

муниципальное дошкольное образовательное учреждение
«Детский сад № 125»

УТВЕРЖДАЮ

Заведующий МДОУ «Детский сад № 125»

Потапова Н.А.

от «23» августа 2016 года

приказ №02-02/90



ОСНОВНАЯ ОБРАЗОВАТЕЛЬНАЯ ПРОГРАММА

муниципального дошкольного образовательного
учреждения «Детский сад №125»

Принята на заседании
педсовета
протокол № 4
от «23» августа 2016 года

Ярославль, 2016

ОГЛАВЛЕНИЕ

I. ЦЕЛЕВОЙ РАЗДЕЛ	3
1. Обязательная часть	3
Пояснительная записка	3
Цели и задачи Программы	6
Принципы и подходы к формированию Программы	9
Характеристики, значимые для разработки и реализации Программы	13
Характеристики особенностей развития детей раннего и дошкольного возраста	15
Планируемые результаты освоения Программы	29
2. Часть, формируемая участниками образовательных отношений	44
✚ <i>Комплект дополнительных программ «Предшкола нового поколения» - для детей 5-7 лет (авторы: Р.Г.Чуракова, О.А.Захарова, Н.А. Чуракова, С.Н.Ямшинина и другие):</i>	44
Пояснительная записка	44
Цели и задачи реализации программы	47
Принципы и подходы к формированию Программы	47
Планируемые результаты освоения Программы	50
✚ <i>Парциальная программа художественно-эстетического развития детей 2-7 лет в изобразительной деятельности «Цветные ладошки» (автор: И.А.Лыкова):</i>	53
Пояснительная записка	53
Цели и задачи реализации программы «Цветные ладошки»	54
Принципы и подходы к формированию программы «Цветные ладошки»	54
Планируемые результаты освоения программы «Цветные ладошки»	56
II. СОДЕРЖАТЕЛЬНЫЙ РАЗДЕЛ	60
1. Обязательная часть	60
Общие положения	60
Описание образовательной деятельности	60
Образовательная деятельность при проведении режимных моментов	63
Вариативные формы, способы, методы и средства реализации Программы с учетом возрастных и индивидуальных особенностей воспитанников	66
Сетки непосредственно образовательной деятельности и образовательной деятельности в режимных моментах в течение дня с распределением времени на основе действующего СанПиН	67
Сетка совместной образовательной деятельности воспитателя и детей и культурных практик в режимных моментах	69
Сетка самостоятельной деятельности детей в режимных моментах	70
Модель физического воспитания	71
Описание вариативных форм, способов, методов и средств реализации Программы	72
Особенности образовательной деятельности разных видов и культурных практик	87
Способы и направления поддержки детской инициативы	93
Особенности взаимодействия педагогического коллектива с семьями воспитанников	99
Особенности организации педагогической диагностики и мониторинга	120
2. Часть, формируемая участниками образовательных отношений	127
✚ <i>Комплект дополнительных программ «Предшкола нового поколения» - для детей 5-7 лет (авторы: Р.Г.Чуракова, О.А.Захарова, Н.А. Чуракова, С.Н.Ямшинина и другие):</i>	127
Описание образовательной деятельности	127

Условия реализации Программы	138
✚ Парциальная программа художественно-эстетического развития детей 2-7 лет в изобразительной деятельности «Цветные ладошки» (автор: И.А.Лыкова):	140
Описание образовательной деятельности	140
III. ОРГАНИЗАЦИОННЫЙ РАЗДЕЛ	161
1. Обязательная часть	161
Материально-техническое обеспечение Программы	161
Методическое обеспечение Программы. Средства обучения и воспитания	163
Распорядок и режим дня	166
Режим дня. Холодный период года (сентябрь-май). Ранний возраст	168
Режим дня. Холодный период года (сентябрь-май). Первая младшая группа	170
Режим дня на летний период (июнь-август)	172
Особенности традиционных событий, праздников, мероприятий в группах раннего возраста	173
Особенности организации развивающей предметно-пространственной среды в группах раннего возраста	175
Дошкольный возраст. Распорядок и режим дня	177
Режим дня в холодный период (сентябрь – май). Вторая младшая группа	178
Режим дня в холодный период (сентябрь – май). Средняя группа	180
Режим дня в холодный период (сентябрь – май). Старшая группа	182
Режим дня в холодный период (сентябрь – май). Подготовительная к школе группа	184
Режим дня на летний период (июнь-август)	186
Особенности традиционных событий, праздников, мероприятий	187
Младшая группа	189
Средняя группа	202
Старшая группа	210
Подготовительная к школе группа	216
Особенности организации развивающей предметно-пространственной среды	224
2. Часть, формируемая участниками образовательных отношений	237
✚ Комплект дополнительных программ «Предшкола нового поколения» - для детей 5-7 лет (авторы: Р.Г.Чуракова, О.А.Захарова, Н.А. Чуракова, С.Н.Ямшинина и другие):	237
Материально-техническое обеспечение Программы	237
Методическое обеспечение программы. Средства обучения и воспитания.	238
Варианты (режимы) реализации Программы	241
Требования к развивающей предметно-пространственной среде	248
✚ Парциальная программа художественно-эстетического развития детей 2-7 лет в изобразительной деятельности «Цветные ладошки» (автор: И.А.Лыкова):	250
Материально-техническое оснащение программы	250
Календарно-тематическое планирование	252
Младшая группа	252
Средняя группа	263
Старшая группа	278
Подготовительная к школе группа	292
Примерный перечень материалов и оборудования для создания развивающей предметно-пространственной среды (продуктивная деятельность)	309
IV. ДОПОЛНИТЕЛЬНЫЙ РАЗДЕЛ ПРОГРАММЫ	310

I. ЦЕЛЕВОЙ РАЗДЕЛ

1. ОБЯЗАТЕЛЬНАЯ ЧАСТЬ

Пояснительная записка

Основная образовательная программа (далее - Программа) разработана рабочей группой педагогов муниципального дошкольного образовательного учреждения «Детский сад №125» города Ярославля (далее – ДООУ №125) и обеспечивает разностороннее развитие детей в возрасте от 1,5 до 7 лет (до окончания образовательных отношений) с учетом их возрастных и индивидуальных особенностей по основным направлениям – социально-коммуникативному, познавательному, речевому, художественно-эстетическому и физическому. Программа обеспечивает достижение воспитанниками готовности к школе.

Настоящая основная образовательная программа дошкольного образования разработана учреждением в соответствии с Федеральным государственным образовательным стандартом дошкольного образования в соответствии с Примерной основной образовательной программой дошкольного образования (одобрена решением федерального учебно-методического объединения по общему образованию (протокол от 20 мая 2015 г. № 2/15)) и с учетом комплексной образовательной программы дошкольного образования «Детство» (Т.И.Бабаева, А.Г. Гогоберидзе, О.В. Солнцева и др. – Спб.: ООО «ИЗДАТЕЛЬСТВО «ДЕТСТВО-ПРЕСС», 2016 – 352 с.) и ряда дополнительных программ, методик и технологий, позволяющих выполнять Федеральный государственный образовательный стандарт дошкольного образования:

- ✓ парциальной программой художественно-эстетического развития детей 2-7 лет в изобразительной деятельности И.А.Лыковой «Цветные ладошки»;
- ✓ комплекта дополнительных программ УМК «Предшкола нового поколения» Р.Г.Чураковой;

Основная образовательная программа МДОУ «Детский сад №125» разработана в соответствии с:

международно-правовыми актами:

Конвенцией о защите прав человека и основных свобод от 04.11.1950 (с изм. и доп.);

Конвенцией о правах ребенка (одобрена Генеральной Ассамблеей ООН 20.11.1989, вступила в силу для СССР 15.09.1990);

Декларацией прав ребенка (провозглашена резолюцией 1386 (XIV) Генеральной Ассамблеи ООН от 20.11.1959);

законами РФ:

Конституцией РФ от 12.12.1993 (с изм. и доп.);

Семейным Кодексом РФ от 08.12.1995 № 223 ФЗ (с изм. и доп.);

Федеральным законом от 24.07.1998 № 124-ФЗ «Об основных гарантиях прав ребенка в Российской Федерации» (с изм. и доп.);

Федеральным законом Российской Федерации от 29.12.2012 №273-ФЗ «Об образовании в РФ».

документами Министерства образования и науки Российской Федерации:

Приказ Министерства образования и науки РФ от 17 октября 2013 г. № 1155 «Об утверждении федерального государственного образовательного стандарта дошкольного образования» (зарегистрировано в Минюсте РФ 14 ноября 2013 г., № 30384).

Приказ Министерства образования и науки РФ от 30 августа 2013 г. № 1014 «Об утверждении Порядка организации и осуществления образовательной деятельности по основным общеобразовательным программам – образовательным программам дошкольного образования».

Приказ Министерства образования и науки РФ от 8 апреля 2014 г. № 293 «Об утверждении Порядка приема на обучение по образовательным программам дошкольного образования» (зарегистрировано в Минюсте РФ 12 мая 2014 г., № 32220, вступил в силу 27 мая 2014 г.).

Приказ Министерства образования и науки РФ от 13 января 2014 г. № 8 «Об утверждении примерной формы договора об образовании по образовательным программам дошкольного образования».

Постановление Правительства РФ от 15 августа 2013 г. № 706 «Об утверждении Правил оказания платных образовательных услуг».

□ Письмо Департамента государственной политики в сфере общего образования Министерства образования и науки РФ от 28.02.2014 № 08-249 «Комментарии к ФГОС дошкольного образования».

документами Федеральных служб:

□ Постановление Главного санитарного врача РФ от 15 мая 2013 г. N 25 г. Москва "Об утверждении СанПиН 2.4.4. 3049-13 «Санитарно-эпидемиологические требования к устройству, содержанию и организации режима работы в дошкольных организациях»;

□ Концепция содержания непрерывного образования (дошкольное и начальное звено)

(утверждена ФКС по общему образованию МО РФ 17 июня 2003 г.).

Локальными актами ДОУ:

✓ Уставом ДОУ.

Основная образовательная программа дошкольного образования является нормативно-управленческим документом организации и характеризует специфику:

- содержания образования,
- особенности организации образовательного процесса,
- характер оказываемых образовательных услуг.

Программа предусматривает возможность корректировки ее разделов за счет гибкости содержания.

При разработке Программы учитывались:

- личностная и деятельностная направленность дошкольного образования;
- необходимость практической направленности образовательного процесса;
- интегративный подход к отбору и организации содержания образования.

Образовательная Программа ориентирована на учет: интересов и потребностей потребителей образовательных услуг (воспитанников) и заказчиков образовательных услуг (родителей)

воспитанников, их законных представителей); сложившихся в практике детского сада культурно-образовательных традиций.

Срок реализации Программы 5 лет.

Программа реализуется на государственном языке Российской Федерации.

Программа включает три основных раздела: целевой, содержательный и организационный, в каждом из которых отражается обязательная часть и часть, формируемая участниками образовательных отношений.

Цели и задачи Программы

Целью Программы является проектирование социальных ситуаций развития ребенка и развивающей предметно-пространственной среды, обеспечивающих позитивную социализацию, мотивацию и поддержку индивидуальности детей через общение, игру, познавательно-исследовательскую деятельность и другие формы активности.

Программа, в соответствии с Федеральным законом «Об образовании в Российской Федерации», содействует взаимопониманию и сотрудничеству между людьми, учитывает разнообразие мировоззренческих подходов, способствует реализации права детей дошкольного возраста на свободный выбор мнений и убеждений, обеспечивает развитие способностей каждого ребенка, формирование и развитие личности ребенка в соответствии с принятыми в семье и обществе духовно-нравственными и социокультурными ценностями в целях интеллектуального, духовно-нравственного, творческого и физического развития человека, удовлетворения его образовательных потребностей и интересов.

Цели Программы достигаются через решение следующих **задач**:

- охрана и укрепление физического и психического здоровья детей, в том числе их эмоционального благополучия;
- обеспечение равных возможностей для полноценного развития каждого ребенка в период дошкольного детства независимо от места проживания, пола, нации, языка, социального статуса;
- создание благоприятных условий развития детей в соответствии с их возрастными и индивидуальными особенностями, развитие способностей и творческого потенциала каждого ребенка как субъекта отношений с другими детьми, взрослыми и миром;

– объединение обучения и воспитания в целостный образовательный процесс на основе духовно-нравственных и социокультурных ценностей, принятых в обществе правил и норм поведения в интересах человека, семьи, общества;

– формирование общей культуры личности детей, развитие их социальных, нравственных, эстетических, интеллектуальных, физических качеств, инициативности, самостоятельности и ответственности ребенка, формирование предпосылок учебной деятельности;

– формирование социокультурной среды, соответствующей возрастным и индивидуальным особенностям детей;

– обеспечение психолого-педагогической поддержки семьи и повышение компетентности родителей (законных представителей) в вопросах развития и образования, охраны и укрепления здоровья детей;

– обеспечение преемственности целей, задач и содержания дошкольного общего и начального общего образования.

Задачи развития и воспитания ребенка, решаемые Программой

Приоритетными задачами развития и воспитания детей являются:

- укрепление физического и психического здоровья ребенка, формирование основ его двигательной и гигиенической культуры;
- целостное развитие ребенка как субъекта посильных дошкольнику видов деятельности;
- обогащенное развитие ребенка, обеспечивающее единый процесс социализации-индивидуализации с учетом детских потребностей, возможностей и способностей;
- развитие на основе разного образовательного содержания эмоциональной отзывчивости, способности к сопереживанию, готовности к проявлению гуманного отношения в детской деятельности, поведении, поступках;
- развитие познавательной активности, любознательности, стремления к самостоятельному познанию и размышлению, развитие умственных способностей и речи ребенка;
- пробуждение творческой активности и воображения ребенка, желания включаться в творческую деятельность;
- органическое вхождение ребенка в современный мир, разнообразное взаимодействие дошкольников с различными сферами культуры: с изобразительным искусством и музыкой, детской литературой и родным языком, экологией, математикой, игрой;
- приобщение ребенка к культуре своей страны и воспитание уважения к другим народам и культурам;

- приобщение ребенка к красоте, добру, ненасилию, ибо важно, чтобы дошкольный возраст стал временем, когда у ребенка пробуждается чувство своей сопричастности к миру, желание совершать добрые поступки.

Цели деятельности ДОО по реализации Программы:

- формирование общей культуры личности детей, в том числе ценностей здорового образа жизни, развития их социальных, нравственных, эстетических, интеллектуальных, физических качеств, инициативности, самостоятельности и ответственности ребенка, формирования предпосылок учебной деятельности всеми воспитанниками;
- организация разных видов деятельности ребенка и реализация Программы в формах, специфических для детей данных возрастных групп, прежде всего в форме игры, познавательной и исследовательской деятельности, в форме творческой активности, обеспечивающей художественно-эстетическое развитие ребенка, обеспечивающих достижение планируемых результатов освоения программы;
- организация психолого-педагогической поддержки воспитанников в соответствии с их возрастными и индивидуальными особенностями и склонностями, развитие способностей и творческого потенциала каждого ребенка как субъекта отношений с самим собой, другими детьми, взрослыми и миром;
- привлечение родителей (законных представителей), педагогических работников и общественности к проектированию и развитию внутренней социальной среды дошкольной образовательной организации;
- использование образовательных возможностей района и города для развития ребенка;
- организация педагогической диагностики для обеспечения индивидуального подхода к детям, развития их склонностей и способностей.

Достижение поставленных целей требует решения определённых **задач деятельности ДОО**. Для успешной деятельности по реализации Программы необходимо:

- учитывать в образовательном процессе особенности психофизического развития и возможности детей;
- синхронизировать процессы обучения и воспитания, сделать их взаимодополняющими, обогащающими физическое, социально-личностное, интеллектуальное и художественно-эстетическое развитие детей;

- воспитывать с учётом возрастных категорий детей гражданственности, уважения к правам и свободам человека, любви к окружающей природе, Родине, семье;
- осуществлять необходимую квалифицированную коррекцию недостатков в физическом и (или) психологическом развитии детей;
- выстроить взаимодействие с семьями детей для обеспечения полноценного развития детей;
- оказывать консультативную и методическую помощь родителям (законным представителям) по вопросам воспитания, обучения и развития детей.

Принципы и подходы к формированию Программы

В соответствии со Стандартом Программа построена на **следующих принципах:**

1. Поддержка разнообразия детства. Современный мир характеризуется возрастающим многообразием и неопределенностью, отражающимися в самых разных аспектах жизни человека и общества. Многообразие социальных, личностных, культурных, языковых, этнических особенностей, религиозных и других общностей, ценностей и убеждений, мнений и способов их выражения, жизненных укладов особенно ярко проявляется в условиях Российской Федерации – государства с огромной территорией, разнообразными природными условиями, объединяющего многочисленные культуры, народы, этносы. Возрастающая мобильность в обществе, экономике, образовании, культуре требует от людей умения ориентироваться в этом мире разнообразия, способности сохранять свою идентичность и в то же время гибко, позитивно и конструктивно взаимодействовать с другими людьми, способности выбирать и уважать право выбора других ценностей и убеждений, мнений и способов их выражения.

Принимая вызовы современного мира, Программа рассматривает разнообразие как ценность, образовательный ресурс и предполагает использование разнообразия для обогащения образовательного процесса. ДОУ выстраивает образовательную деятельность с учетом региональной специфики, социокультурной ситуации развития каждого ребенка, его возрастных и индивидуальных особенностей, ценностей, мнений и способов их выражения.

2. Сохранение уникальности и самоценности детства как важного этапа в общем развитии человека. Самоценность детства – понимание детства как периода жизни значимого самого по себе, значимого тем, что происходит с

ребенком сейчас, а не тем, что этот этап является подготовкой к последующей жизни. Этот принцип подразумевает полноценное проживание ребенком всех этапов детства (младенческого, раннего и дошкольного детства), обогащение (амплификацию) детского развития.

3. Позитивная социализация ребенка предполагает, что освоение ребенком культурных норм, средств и способов деятельности, культурных образцов поведения и общения с другими

людьми, приобщение к традициям семьи, общества, государства происходят в процессе сотрудничества со взрослыми и другими детьми, направленного на создание предпосылок к полноценной деятельности ребенка в изменяющемся мире.

4. Личностно-развивающий и гуманистический характер взаимодействия взрослых (родителей (законных представителей), педагогических и иных работников ДОУ) и детей. Такой тип взаимодействия предполагает базовую ценностную ориентацию на достоинство каждого участника взаимодействия, уважение и безусловное принятие личности ребенка, доброжелательность, внимание к ребенку, его состоянию, настроению, потребностям, интересам. Личностно-развивающее взаимодействие является неотъемлемой составной частью социальной ситуации развития ребенка в организации, условием его эмоционального благополучия и полноценного развития.

5. Содействие и сотрудничество детей и взрослых, признание ребенка полноценным участником (субъектом) образовательных отношений. Этот принцип предполагает активное участие всех субъектов образовательных отношений – как детей, так и взрослых – в реализации программы. Каждый участник имеет возможность внести свой индивидуальный вклад в ход игры, занятия, проекта, обсуждения, в планирование образовательного процесса, может проявить инициативу. Принцип содействия предполагает диалогический характер коммуникации между всеми участниками образовательных отношений. Детям предоставляется возможность высказывать свои взгляды, свое мнение, занимать позицию и отстаивать ее, принимать решения и брать на себя ответственность в соответствии со своими возможностями.

6. Сотрудничество ДОУ с семьей. Сотрудничество, кооперация с семьей, открытость в отношении семьи, уважение семейных ценностей и традиций, их учет в образовательной работе являются важнейшим принципом образовательной программы.

Сотрудники ДОО должны знать об условиях жизни ребенка в семье, понимать проблемы, уважать ценности и традиции семей воспитанников. Программа предполагает разнообразные формы сотрудничества с семьей как в содержательном, так и в организационном планах.

7. Сетевое взаимодействие с организациями социализации, образования, охраны здоровья и другими партнерами, которые могут внести вклад в развитие и образование детей, а также использование ресурсов местного сообщества и вариативных программ дополнительного образования детей для обогащения детского развития. Программа предполагает, что ДОО устанавливает партнерские отношения не только с семьями детей, но и с другими организациями и лицами, которые могут способствовать обогащению социального и/или культурного опыта детей, приобщению детей к национальным традициям (посещение театров, музеев, освоение программ дополнительного образования), к природе и истории родного края; содействовать проведению совместных проектов, экскурсий, праздников, посещению концертов, а также удовлетворению особых потребностей детей, оказанию психолого-педагогической и/или медицинской поддержки в случае необходимости (центры семейного консультирования и др.).

8. Индивидуализация дошкольного образования предполагает такое построение образовательной деятельности, которое открывает возможности для индивидуализации образовательного процесса, появления индивидуальной траектории развития каждого ребенка с характерными для данного ребенка спецификой и скоростью, учитывающей его интересы, мотивы, способности и возрастно-психологические особенности. При этом сам ребенок становится активным в выборе содержания своего образования, разных форм активности. Для реализации этого принципа необходимы регулярное наблюдение за развитием ребенка, сбор данных о нем, анализ его действий и поступков; помощь ребенку в сложной ситуации; предоставление ребенку возможности выбора в разных видах деятельности, акцентирование внимания на инициативности, самостоятельности и активности ребенка.

9. Возрастная адекватность образования. Этот принцип предполагает подбор педагогом содержания и методов дошкольного образования в соответствии с возрастными особенностями детей. Важно использовать все специфические виды детской деятельности (игру, коммуникативную и познавательно-исследовательскую деятельность, творческую активность, обеспечивающую художественно-эстетическое развитие ребенка), опираясь на особенности возраста и задачи развития, которые должны быть решены в дошкольном возрасте.

Деятельность педагога должна быть мотивирующей и соответствовать психологическим законам развития ребенка, учитывать его индивидуальные интересы, особенности и склонности.

10. Развивающее вариативное образование. Этот принцип предполагает, что образовательное содержание предлагается ребенку через разные виды деятельности с учетом его актуальных и потенциальных возможностей усвоения этого содержания и совершения им тех или иных действий, с учетом его интересов, мотивов и способностей. Данный принцип предполагает работу педагога с ориентацией на зону ближайшего развития ребенка (Л.С. Выготский), что способствует развитию, расширению как явных, так и скрытых возможностей ребенка.

11. Полнота содержания и интеграция отдельных образовательных областей. В соответствии со Стандартом Программа предполагает всестороннее социально-коммуникативное, познавательное, речевое, художественно-эстетическое и физическое развитие детей посредством различных видов детской активности. Деление Программы на образовательные области не означает, что каждая образовательная область осваивается ребенком по отдельности, в форме изолированных занятий по модели школьных предметов. Между отдельными разделами Программы существуют многообразные взаимосвязи: познавательное развитие тесно связано с речевым и социально-коммуникативным, художественно-эстетическое – с познавательным и речевым и т.п. Содержание образовательной деятельности в одной конкретной области тесно связано с другими областями. Такая организация образовательного процесса соответствует особенностям развития детей раннего и дошкольного возраста.

12. Инвариантность ценностей и целей при вариативности средств реализации и достижения целей Программы.

Характеристики, значимые для разработки и реализации Программы

Полное наименование ДОУ в соответствии с уставом:

муниципальное дошкольное образовательное учреждение «Детский сад №125»

Сокращенное наименование в соответствии с уставом:

МДОУ «Детский сад № 125»

Организационно-правовая форма в соответствии с уставом:

Муниципальное автономное образовательное учреждение.

Учредитель: департамент образования мэрии города Ярославля.

Год основания: 2013 г.

Юридический адрес:

150035, город Ярославль, улица Доронина, дом 12а.

Фактический адрес:

150035, город Ярославль, улица Доронина, дом 12а.

Телефон: (4852) 45-69-79, 45-69-62; 45-68-63 (факс)

E-mail: yardou125@yandex.ru

Общая площадь территории: 7400кв.м.

Муниципальное дошкольное образовательное учреждение «Детский сад № 125» введено в эксплуатацию в 13 декабря 2013 года.

Детский сад расположен во Фрунзенском районе города Ярославля.

Территория детского сада озеленена насаждениями. На территории учреждения имеются различные виды деревьев и кустарников, клумбы.

В ДОУ функционируют 12 возрастных групп, в том числе:

- первая младшая группа (с 2 до 3-х лет) – 1;
- вторая младшая группа (с 3 до 4 лет) – 2;
- средняя группа (с 4 до 5 лет) – 4;
- старшая группа (с 5 до 6 лет) – 2;
- подготовительная к школе группа (от 6 до 7 лет) – 1;
- разновозрастная группа – 2.

Коллектив учреждения: 80 человек.

Режим работы детского сада

с 7.00 до 19.00 при пятидневной рабочей неделе.

Лицензия на образовательную деятельность: _____

КАЧЕСТВЕННЫЙ АНАЛИЗ ПЕДАГОГИЧЕСКИХ КАДРОВ:

Возраст педагогов

возраст уч. год	Кол-во педагогов	До 25	До 30	До 35	До 40	До 45	До 50	Старше 50
2016-2017	32	2	5	6	3	8	4	4

Стажевые показатели

года	До 5	5-10	10-15	15-20	Более 20
Общий трудовой стаж					
2016-2017	4	8	5	1	14
Педагогический стаж					
2016-2017	10	10	3	3	6

Образовательный уровень

уч.г.	Кол-во педагогов	Высшее педагогическое	Высшее непедагогическое	Неполное высшее	Ср. - спец. педагог.	Ср. - спец. непедаг.
2016-2017	32	21	0	0	11	0

Уровень квалификации

категория уч. год	Кол-во педагогов	высшая	первая	Соответствие занимаемой должности	не имеют категории
2016-2017	32	1	8	8	15

Разделение детей на возрастные группы осуществляется в соответствии с закономерностями психического развития ребенка и позволяет более эффективно решать задачи по реализации Программы с детьми, имеющими, в целом, сходные возрастные характеристики.

Предельная наполняемость групп определяется согласно СанПиН 2.4.1.3049-13, исходя из расчета площади групповой (игровой) комнаты.

Ежегодный контингент воспитанников формируется на основе социального заказа родителей.

Содержание Программы учитывает **возрастные и индивидуальные особенности** контингента детей, воспитывающихся в образовательном учреждении.

Характеристика возрастных особенностей развития детей дошкольного возраста необходима для правильной организации осуществления образовательного процесса, как в условиях семьи, так и в условиях дошкольного образовательного учреждения (группы).

Характеристики особенностей развития детей раннего и дошкольного возраста

Младенчество и ранний возраст. Период раннего детства имеет ряд качественных физиологических и психических особенностей, которые требуют создания специальных условий для развития детей этого возраста.

Помимо того, что период раннего детства один из самых насыщенных в познавательном аспекте из всех возрастных периодов, в настоящее время наблюдается заметная акселерация развития, которая отражается на результатах развития детей раннего возраста. Многие дети имеют более высокие показатели уже к моменту рождения, раньше начинаются процессы прорезывания зубов, хождения, говорения. Опережающим отмечается и социальное развитие, - значительно раньше отмечается кризис трёх лет.

Повышенная ранимость организма ребенка, недостаточная морфологическая и функциональная зрелость органов и систем (быстрый темп развития осуществляется на весьма неблагоприятном фоне - при незрелости психофизиологических функций организма, а это повышает ранимость). Малыши в большей степени подвержены заболеваниям из-за несовершенства деятельности внутренних органов, высокого уровня утомляемости, им трудно переключиться с одной деятельности на другую, соответственно доминантой становится процесс возбуждения и как следствие - неустойчивое эмоциональное состояние.

Взаимосвязь физического и психического развития - это общая закономерность, присущая любому возрасту, но в раннем детстве она проявляется особенно ярко, потому что в этот период происходит становление всех функций организма.

Именно в раннем детстве учеными отмечается наиболее прочная связь и зависимость умственного и социального развития от физического состояния и настроения ребенка (например: ухудшение здоровья отражается на отношении к окружающему; снижается восприимчивость, притупляется ориентировочная реакция, дети теряют приобретенные умения: речевые, двигательные, социальные).

Яркая специфика психофизиологических и индивидуальных различий (особенно в раннем возрасте важно учитывать индивидуальные, психофизиологические различия - уровень активности, регулярность биоритмов, степень комфортности при адаптации любого вида; настроение, интенсивность реакций, порог чувствительности, отвлекаемость, упорство и внимание).

Этому возрасту свойственно удовлетворение ребёнком естественных психофизиологических потребностей:

- сенсомоторной потребности;
- потребность в эмоциональном контакте;
- потребности во взаимодействии и общении со взрослыми: (контактное общение в 2-3 мес.; познавательное общение в 3-10 мес.; вербально-невербальное в 10 мес.-1,5 года; игровое и деловое общение в 1,5 года- 3 года).

Специфичностью проявления нервных процессов у ребенка - это:

- легкость выработки условных рефлексов, но при этом же сложность их изменения;
- повышенная эмоциональная возбудимость;
- сложность переключения процессов возбуждения и торможения;
- повышенная эмоциональная утомляемость.

Развитие детей раннего возраста имеет свою неповторимую специфику, что выражается, в тесной взаимосвязи физиологических и психологических компонентов.

На третьем году жизни ребенок вырастает в среднем на 7—8 см, прибавка в весе составляет 2—2,5 кг. Дети активно овладевают разнообразными движениями. Растущие двигательные возможности позволяют детям более активно знакомиться с окружающим миром, познавать свойства и качества предметов, осваивать новые способы действий. Но при этом малыши еще не способны постоянно контролировать свои движения. Поэтому воспитателю необходимо проявлять повышенное внимание к действиям детей, оберегать их от неосторожных движений, приучать к безопасному поведению в среде сверстников.

Организм младших дошкольников недостаточно окреп. Дети легко подвергаются инфекциям. Особенно часто страдают их верхние дыхательные пути, так как объем легких ребенка пока небольшой и малыш вынужден делать частые вдохи и выдохи. Эти особенности детей воспитателю надо постоянно иметь в виду: следить за чистотой воздуха в помещении, за правильным дыханием детей (через нос, а не ртом) на прогулке, во время ходьбы и подвижных игр.

В младшем возрасте интенсивно развиваются структуры и функции головного мозга ребенка, что расширяет его возможности в познании окружающего мира. Для детей этого возраста характерно наглядно-действенное и наглядно-образное мышление. Дети «мыслят руками»: не столько размышляют, сколько непосредственно действуют. Чем более разнообразно использует ребенок способы чувственного познания, тем полнее его восприятие, тоньше ощущения, ярче эмоции, а значит, тем отчетливее становятся его представления о мире и успешнее деятельность.

На третьем году жизни заметно возрастает речевая активность детей, они начинают проявлять живой интерес к слову. Это обнаруживается в детских высказываниях и вопросах, а также в игре словами. Малыши изменяют слова, придумывают новые, которых нет в речи взрослых; идет быстрое освоение грамматических форм.

Под влиянием общения со взрослыми, речевых игр и упражнений к трем годам ребенок начинает успешно использовать простые и распространенные предложения, воспроизводить небольшие стишки и потешки, отвечать на вопросы. Своевременное развитие речи имеет огромное значение для умственного и социального развития дошкольников.

Общение детей с воспитателем постоянно обогащается и развивается. Это и эмоциональное общение (обмен положительными эмоциями), и деловое, сопровождающее совместную деятельность взрослого и ребенка, а кроме того, познавательное общение. Дети могут спокойно, не мешая друг другу, играть рядом, объединяться в игре с общей игрушкой, развивать несложный игровой сюжет из нескольких взаимосвязанных по смыслу эпизодов, выполнять вместе простые поручения.

Младший дошкольный возраст (3-4 года). На рубеже трех лет любимым выражением ребёнка становится «Я сам!». Отделение себя от взрослого и вместе с тем желание быть как взрослый — характерное противоречие кризиса трех лет.

Эмоциональное развитие ребёнка этого возраста характеризуется проявлениями таких чувств и эмоций, как любовь к близким, привязанность к воспитателю, доброжелательное отношение к окружающим, сверстникам. Ребёнок способен к эмоциональной отзывчивости — он может сопереживать другому ребёнку.

В младшем дошкольном возрасте поведение ребёнка непроизвольно, действия и поступки ситуативны, их последствия ребёнок чаще всего не представляет, нормативно развивающемуся ребёнку свойственно ощущение безопасности, доверчиво-активное отношение к окружающему.

Дети 3—4 лет усваивают элементарные нормы и правила поведения, связанные с определёнными разрешениями и запретами («можно», «нужно», «нельзя»).

В 3 года ребёнок идентифицирует себя с представителями своего пола. В этом возрасте дети дифференцируют других людей по полу, возрасту; распознают детей, взрослых, пожилых людей, как в реальной жизни, так и на иллюстрациях.

У развивающегося трёхлетнего человека есть все возможности овладения навыками самообслуживания (становление предпосылок трудовой деятельности) — самостоятельно есть, одеваться, раздеваться, умываться, пользоваться носовым платком, расчёской, полотенцем, отправлять свои

естественные нужды. К концу четвёртого года жизни младший дошкольник овладевает элементарной культурой поведения во время еды за столом и умывания в туалетной комнате. Подобные навыки основываются на определённом уровне развития двигательной сферы ребёнка, одним из основных компонентов которого является уровень развития моторной координации.

В этот период высока потребность ребёнка в движении (его двигательная активность составляет не менее половины времени бодрствования). Ребёнок начинает осваивать основные движения, обнаруживая при выполнении физических упражнений стремление к целеполаганию (быстро пробежать, дальше прыгнуть, точно воспроизвести движение и др.).

Накапливается определённый запас представлений о разнообразных свойствах предметов, явлениях окружающей действительности и о себе самом. В этом возрасте у ребёнка при правильно организованном развитии уже должны быть сформированы основные сенсорные эталоны. Он знаком с основными цветами (красный, жёлтый, синий, зелёный). Трёхлетний ребенок способен выбрать основные формы предметов (круг, овал, квадрат, прямоугольник, треугольник) по образцу, допуская иногда незначительные ошибки. Ему известны слова больше, меньше, и из двух предметов (палочек, кубиков, мячей и т. п.) он успешно выбирает больший или меньший.

В 3 года дети практически осваивают пространство своей комнаты (квартиры), групповой комнаты в детском саду, двора, где гуляют, и т. п. На основании опыта у них складываются некоторые пространственные представления (рядом, перед, на, под). Освоение пространства происходит одновременно с развитием речи: ребёнок учится пользоваться словами, обозначающими пространственные отношения (предлоги и наречия).

Малыш знаком с предметами ближайшего окружения, их назначением (на стуле сидят, из чашки пьют и т. п.), с назначением некоторых общественно-бытовых зданий (в магазине, супермаркете покупают игрушки, хлеб, молоко, одежду, обувь); имеет представления о знакомых средствах передвижения (легковая машина, грузовая машина, троллейбус, самолёт, велосипед и т. п.), о некоторых профессиях (врач, шофёр, дворник), праздниках (Новый год, День своего рождения), свойствах воды, снега, песка (снег белый, холодный, вода тёплая и вода холодная, лёд скользкий, твёрдый; из влажного песка можно лепить, делать куличики, а сухой песок рассыпается); различает и называет состояния погоды (холодно, тепло, дует ветер, идёт дождь). На четвёртом году жизни ребенок различает по форме, окраске, вкусу некоторые фрукты и овощи, знает два-три вида птиц, некоторых домашних животных, наиболее часто встречающихся насекомых.

Внимание детей четвёртого года жизни произвольно. Однако его устойчивость зависит от интереса к деятельности. Обычно ребенок этого

возраста может сосредоточиться в течение 10—15 мин, но привлекательное для него дело может длиться достаточно долго. Память детей непосредственна, произвольна и имеет яркую эмоциональную окраску. Дети сохраняют и воспроизводят только ту информацию, которая остаётся в их памяти без всяких внутренних усилий (понравившиеся стихи и песенки, 2-3 новых слова, рассмешивших или огорчивших его). Мышление трёхлетнего ребёнка является наглядно-действенным: малыш решает задачу путём непосредственного действия с предметами (складывание матрёшки, пирамидки, мисочек, конструирование по образцу и т. п.). В 3 года воображение только начинает развиваться, и прежде всего это происходит в игре. Малыш действует с одним предметом и при этом воображает на его месте другой: палочка вместо ложечки, камешек вместо мыла, стул — машина для путешествий и т. д.

В младшем дошкольном возрасте ярко выражено стремление к деятельности. Взрослый для ребёнка — носитель определённой общественной функции. Желание ребёнка выполнять такую же функцию приводит к развитию игры. Дети овладевают игровыми действиями с игрушками и предметами-заместителями, приобретают первичные умения ролевого поведения. Игра ребёнка первой половины четвёртого года жизни — это скорее игра рядом, чем вместе. В играх, возникающих по инициативе детей, отражаются умения, приобретённые в совместных со взрослым играх. Сюжеты игр простые, неразвёрнутые, содержащие одну-две роли.

Неумение объяснить свои действия партнёру по игре, договориться с ним, приводит к конфликтам, которые дети не в силах самостоятельно разрешить. Конфликты чаще всего возникают по поводу игрушек. Постепенно к 4 годам ребёнок начинает согласовывать свои действия, договариваться в процессе совместных игр, использовать речевые формы вежливого общения.

В 3—4 года ребёнок начинает чаще и охотнее вступать в общение со сверстниками ради участия в общей игре или продуктивной деятельности. Однако ему всё ещё нужны поддержка и внимание взрослого.

Главным средством общения со взрослыми и сверстниками является речь. Словарь младшего дошкольника состоит в основном из слов, обозначающих предметы обихода, игрушки, близких ему людей. Ребёнок овладевает грамматическим строем речи, начинает использовать сложные предложения. Девочки по многим показателям развития (артикуляция, словарный запас, беглость речи, понимание прочитанного, запоминание увиденного и услышанного) превосходят мальчиков.

В 3—4 года в ситуации взаимодействия с взрослым продолжает формироваться интерес к книге и литературным персонажам. Круг чтения ребёнка пополняется новыми произведениями, но уже известные тексты по-прежнему вызывают интерес.

Интерес к продуктивной деятельности неустойчив. Замысел управляется изображением и меняется по ходу работы, происходит овладение изображением формы предметов. Работы чаще всего схематичны, поэтому трудно догадаться, что изобразил ребёнок. Конструирование носит процессуальный характер. Ребёнок может конструировать по образцу лишь элементарные предметные конструкции из двух-трёх частей.

Музыкально-художественная деятельность детей носит непосредственный и синкретический характер. Восприятие музыкальных образов происходит при организации практической деятельности (проиграть сюжет, рассмотреть иллюстрацию и др.). Совершенствуется звукоразличение, слух: ребёнок дифференцирует звуковые свойства предметов, осваивает звуковые предэталоны (громко — тихо, высоко — низко и пр.). Начинает проявлять интерес и избирательность по отношению к различным видам музыкально-художественной деятельности (пению, слушанию, музыкально-ритмическим движениям).

Средний дошкольный возраст (4-5 лет). Дети 4-5 лет всё ещё не осознают социальные нормы и правила поведения, однако у них уже начинают складываться обобщённые представления о том, как надо и не надо себя вести. Как правило, к пяти годам дети без напоминания взрослого здороваются и прощаются, говорят «спасибо» и «пожалуйста», не перебивают взрослого, вежливо обращаются к нему. Кроме того, они могут по собственной инициативе убирать игрушки, выполнять простые трудовые обязанности, доводить дело до конца. В этом возрасте у детей появляются представления о том, как положено себя вести девочкам, и как — мальчикам. Дети хорошо выделяют несоответствие нормам и правилам не только в поведении другого, но и в своём собственном. Таким образом, поведение ребёнка 4—5 лет не столь импульсивно и непосредственно, как в 3—4 года, хотя в некоторых ситуациях ему всё ещё требуется напоминание взрослого или сверстников о необходимости придерживаться тех или иных норм и правил.

В этом возрасте детьми хорошо освоен алгоритм процессов умывания, одевания, купания, приёма пищи, уборки помещения. Дошкольники знают и используют по назначению атрибуты, сопровождающие эти процессы: мыло, полотенце, носовой платок, салфетку, столовые приборы. Уровень освоения культурно-гигиенических навыков таков, что дети свободно переносят их в сюжетно-ролевую игру.

К 4—5 годам ребёнок способен элементарно охарактеризовать своё самочувствие, привлечь внимание взрослого в случае недомогания.

Дети имеют дифференцированное представление о собственной гендерной принадлежности, аргументируют её по ряду признаков («Я мальчик, я ношу брючки, а не платица, у меня короткая причёска»). К пяти годам дети имеют представления об особенностях наиболее распространённых мужских и

женских профессий, о видах отдыха, специфике поведения в общении с другими людьми, об отдельных женских и мужских качествах.

К четырем годам основные трудности в поведении и общении ребёнка с окружающими, которые были связаны с кризисом трех лет (упрямство, строптивость, конфликтность и др.), постепенно уходят в прошлое, и любознательный ребенок активно осваивает окружающий его мир предметов и вещей, мир человеческих отношений. Лучше всего это удается детям в игре. Дети 4—5 лет продолжают проигрывать действия с предметами, но теперь внешняя последовательность этих действий уже соответствует реальной действительности: ребёнок сначала режет хлеб и только потом ставит его на стол перед куклами (в раннем и в самом начале дошкольного возраста последовательность действий не имела для игры такого значения). В игре дети называют свои роли, понимают условность принятых ролей. Происходит разделение игровых и реальных взаимоотношений. В 4—5 лет сверстники становятся для ребёнка более привлекательными и предпочитаемыми партнёрами по игре, чем взрослый.

В возрасте от 4 до 5 лет продолжается усвоение детьми общепринятых сенсорных эталонов, овладение способами их использования и совершенствование обследования предметов. К пяти годам дети, как правило, уже хорошо владеют представлениями об основных цветах, геометрических формах и отношениях величин. Ребёнок уже может произвольно наблюдать, рассматривать и искать предметы в окружающем его пространстве. Восприятие в этом возрасте постепенно становится осмысленным, целенаправленным и анализирующим.

В среднем дошкольном возрасте связь мышления и действий сохраняется, но уже не является такой непосредственной, как раньше. Во многих случаях не требуется практического манипулирования с объектом, но во всех случаях ребёнку необходимо отчётливо воспринимать и наглядно представлять этот объект. Внимание становится всё более устойчивым, в отличие от возраста трех лет (если ребёнок пошёл за мячом, то уже не будет отвлекаться на другие интересные предметы). Важным показателем развития внимания является то, что к пяти годам появляется действие по правилу — первый необходимый элемент произвольного внимания. Именно в этом возрасте дети начинают активно играть в игры с правилами: настольные (лото, детское домино) и подвижные (прятки, салочки). В среднем дошкольном возрасте интенсивно развивается память ребёнка. В 5 лет он может запомнить уже 5—6 предметов (из 10—15), изображённых на предъявляемых ему картинках.

В возрасте 4—5 лет преобладает репродуктивное воображение, воссоздающее образы, которые описываются в стихах, рассказах взрослого, встречаются в мультфильмах и т.д. Элементы продуктивного воображения начинают складываться в игре, рисовании, конструировании.

В этом возрасте происходит развитие инициативности и самостоятельности ребенка в общении со взрослыми и сверстниками. Дети продолжают сотрудничать со взрослыми в практических делах (совместные игры, поручения), наряду с этим активно стремятся к интеллектуальному общению, что проявляется в многочисленных вопросах (почему? зачем? для чего?), стремлении получить от взрослого новую информацию познавательного характера.

Возможность устанавливать причинно-следственные связи отражается в детских ответах в форме сложноподчиненных предложений. У детей наблюдается потребность в уважении взрослых, их похвале, поэтому на замечания взрослых ребёнок пятого года жизни реагирует повышенной обидчивостью. Общение со сверстниками по-прежнему тесно переплетено с другими видами детской деятельности (игрой, трудом, продуктивной деятельностью), однако уже отмечаются и ситуации чистого общения.

Для поддержания сотрудничества, установления отношений в словаре детей появляются слова и выражения, отражающие нравственные представления: слова участия, сочувствия, сострадания. Стремясь привлечь внимание сверстника и удержать его в процессе речевого общения, ребёнок учится использовать средства интонационной речевой выразительности: регулировать силу голоса, интонацию, ритм, темп речи в зависимости от ситуации общения. В процессе общения со взрослыми дети используют правила речевого этикета: слова приветствия, прощания, благодарности, вежливой просьбы, утешения, сопереживания и сочувствия. Речь становится более связной и последовательной.

С нарастанием осознанности и произвольности поведения, постепенным усилением роли речи (взрослого и самого ребёнка) в управлении поведением ребенка становится возможным решение более сложных задач в области безопасности. Но при этом взрослому следует учитывать несформированность волевых процессов, зависимость поведения ребёнка от эмоций, доминирование эгоцентрической позиции в мышлении и поведении.

В художественной и продуктивной деятельности дети эмоционально откликаются на произведения музыкального и изобразительного искусства, художественную литературу, в которых с помощью образных средств переданы различные эмоциональные состояния людей, животных, сказочных персонажей. Дошкольники начинают более целостно воспринимать сюжеты и понимать образы.

Важным показателем развития ребёнка-дошкольника является изобразительная деятельность. К четырем годам круг изображаемых детьми предметов довольно широк. В рисунках появляются детали. Замысел детского рисунка может меняться по ходу изображения. Дети владеют простейшими техническими умениями и навыками. Конструирование начинает носить

характер продуктивной деятельности: дети замысливают будущую конструкцию и осуществляют поиск способов её исполнения.

Старший дошкольный возраст (5-6 лет). Ребёнок 5—6 лет стремится познать себя и другого человека как представителя общества, постепенно начинает осознавать связи и зависимости в социальном поведении и взаимоотношениях людей.

В этом возрасте в поведении дошкольников происходят качественные изменения — формируется возможность саморегуляции, дети начинают предъявлять к себе те требования, которые раньше предъявлялись им взрослыми. Так они могут, не отвлекаясь на более интересные дела, доводить до конца малопривлекательную работу (убирать игрушки, наводить порядок в комнате и т.п.). Это становится возможным благодаря осознанию детьми общепринятых норм и правил поведения и обязательности их выполнения.

В возрасте от 5 до 6 лет происходят изменения в представлениях ребёнка о себе. Эти представления начинают включать не только характеристики, которыми ребёнок наделяет себя настоящего в данный отрезок времени, но и качества, которыми он хотел бы или, наоборот, не хотел бы обладать в будущем («Я хочу быть таким, как Человек-Паук», «Я буду, как принцесса» и т. д.). В них проявляются усваиваемые детьми этические нормы. В этом возрасте дети в значительной степени ориентированы на сверстников, большую часть времени проводят с ними в совместных играх и беседах, их оценки и мнения становятся существенными для них. Повышается избирательность и устойчивость взаимоотношений с ровесниками. Свои предпочтения дети объясняют успешностью того или иного ребёнка в игре.

В этом возрасте дети имеют дифференцированное представление о своей гендерной принадлежности по существенным признакам (женские и мужские качества, особенности проявления чувств, эмоций, специфика гендерного поведения).

Существенные изменения происходят в игровом взаимодействии, в котором существенное место начинает занимать совместное обсуждение правил игры. При распределении детьми этого возраста ролей для игры можно иногда наблюдать и попытки совместного решения проблем («Кто будет...?»). Вместе с тем согласование действий, распределение обязанностей у детей чаще всего возникает ещё по ходу самой игры. Усложняется игровое пространство (например, в игре «Театр» выделяются сцена и гримёрная). Игровые действия становятся разнообразными.

Вне игры общение детей становится менее ситуативным. Они охотно рассказывают о том, что с ними произошло: где были, что видели и т. д. Дети внимательно слушают друг друга, эмоционально сопереживают рассказам друзей.

Более совершенной становится крупная моторика. Ребёнок этого возраста способен к освоению сложных движений: может пройти по неширокой скамейке и при этом даже перешагнуть через небольшое препятствие; умеет отбивать мяч о землю одной рукой несколько раз подряд. Уже наблюдаются различия в движениях мальчиков и девочек (у мальчиков — более порывистые, у девочек — мягкие, плавные, уравновешенные), в общей конфигурации тела в зависимости от пола ребёнка.

К пяти годам дети обладают довольно большим запасом представлений об окружающем, которые получают благодаря своей активности, стремлению задавать вопросы и экспериментировать. Ребёнок этого возраста уже хорошо знает основные цвета и имеет представления об оттенках (например, может показать два оттенка одного цвета: светло-красный и тёмно-красный). Дети шестого года жизни могут рассказать, чем отличаются геометрические фигуры друг от друга. Для них не составит труда сопоставить между собой по величине большое количество предметов: например, расставить по порядку семь—десять тарелок разной величины и разложить к ним соответствующее количество ложек разного размера. Возрастает способность ребёнка ориентироваться в пространстве.

Внимание детей становится более устойчивым и произвольным. Они могут заниматься не очень привлекательным, но нужным делом в течение 20—25 мин вместе со взрослым. Ребёнок этого возраста уже способен действовать по правилу, которое задаётся взрослым. Объём памяти изменяется не существенно, улучшается её устойчивость. При этом для запоминания дети уже могут использовать несложные приёмы и средства.

В 5—6 лет ведущее значение приобретает наглядно-образное мышление, которое позволяет ребёнку решать более сложные задачи с использованием обобщённых наглядных средств (схем, чертежей и пр.) и обобщённых представлений о свойствах различных предметов и явлений. Возраст 5—6 лет можно охарактеризовать как возраст овладения ребёнком активным (продуктивным) воображением, которое начинает приобретать самостоятельность, отделяясь от практической деятельности и предваряя её. Образы воображения значительно полнее и точнее воспроизводят действительность. Ребёнок чётко начинает различать действительное и вымышленное.

Действия воображения — создание и воплощение замысла — начинают складываться первоначально в игре. Это проявляется в том, что прежде игры рождается её замысел и сюжет. Постепенно дети приобретают способность действовать по предварительному замыслу в конструировании и рисовании.

На шестом году жизни ребёнка происходят важные изменения в развитии речи. Для детей этого возраста становится нормой правильное произношение звуков. Дети начинают употреблять обобщающие слова, синонимы, антонимы,

оттенки значений слов, многозначные слова. Словарь детей также активно пополняется существительными, обозначающими названия профессий, социальных учреждений (библиотека, почта, универсам, спортивный клуб и т. д.); глаголами, обозначающими трудовые действия людей разных профессий, прилагательными и наречиями, отражающими качество действий, отношение людей к профессиональной деятельности. Дети учатся самостоятельно строить игровые и деловые диалоги, осваивая правила речевого этикета, пользоваться прямой и косвенной речью; в описательном и повествовательном монологах способны передать состояние героя, его настроение, отношение к событию, используя эпитеты и сравнения.

Круг чтения ребёнка 5—6 лет пополняется произведениями разнообразной тематики, в том числе связанной с проблемами семьи, взаимоотношений со взрослыми, сверстниками, с историей страны. Он способен удерживать в памяти большой объём информации, ему доступно чтение с продолжением.

Повышаются возможности безопасности жизнедеятельности ребенка 5—6 лет. Это связано с ростом осознанности и произвольности поведения, преодолением эгоцентрической позиции (ребёнок становится способным встать на позицию другого). Развивается прогностическая функция мышления, что позволяет ребёнку видеть перспективу событий, предвидеть (предвосхищать) близкие и отдалённые последствия собственных действий и поступков и действий и поступков других людей.

В старшем дошкольном возрасте освоенные ранее виды детского труда выполняются качественно, быстро, осознанно. Становится возможным освоение детьми разных видов ручного труда.

В процессе восприятия художественных произведений, произведений музыкального и изобразительного искусства дети способны осуществлять выбор того (произведений, персонажей, образов), что им больше нравится, обосновывая его с помощью элементов эстетической оценки. Они эмоционально откликаются на те произведения искусства, в которых переданы понятные им чувства и отношения, различные эмоциональные состояния людей, животных, борьба добра со злом. Совершенствуется качество музыкальной деятельности. Творческие проявления становятся более осознанными и направленными (образ, средства выразительности продумываются и сознательно подбираются детьми). В продуктивной деятельности дети также могут изобразить задуманное (замысел ведёт за собой изображение).

Ребенок на пороге школы (6-7 лет) обладает устойчивыми социально-нравственными чувства и эмоциями, высоким самосознанием и осуществляет себя как субъект деятельности и поведения.

Мотивационная сфера дошкольников 6—7 лет расширяется за счёт развития таких социальных мотивов, как познавательные, просоциальные (побуждающие делать добро), самореализации. Поведение ребёнка начинает регулироваться также его представлениями о том, что хорошо и что плохо. С развитием морально-нравственных представлений напрямую связана и возможность эмоционально оценивать свои поступки. Ребёнок испытывает чувство удовлетворения, радости, когда поступает правильно, хорошо, и смущение, неловкость, когда нарушает правила, поступает плохо. Общая самооценка детей представляет собой глобальное, положительное недифференцированное отношение к себе, формирующееся под влиянием эмоционального отношения со стороны взрослых.

К концу дошкольного возраста происходят существенные изменения в эмоциональной сфере. С одной стороны, у детей этого возраста более богатая эмоциональная жизнь, их эмоции глубоки и разнообразны по содержанию. С другой стороны, они более сдержанны и избирательны в эмоциональных проявлениях. К концу дошкольного возраста у них формируются обобщённые эмоциональные представления, что позволяет им предвосхищать последствия своих действий. Это существенно влияет на эффективность произвольной регуляции поведения — ребёнок может не только отказаться от нежелательных действий или хорошо себя вести, но и выполнять неинтересное задание, если будет понимать, что полученные результаты принесут кому-то пользу, радость и т. п. Благодаря таким изменениям в эмоциональной сфере поведение дошкольника становится менее ситуативным и чаще выстраивается с учётом интересов и потребностей других людей.

Сложнее и богаче по содержанию становится общение ребёнка со взрослым. Дошкольник внимательно слушает рассказы родителей о том, что у них произошло на работе, живо интересуется тем, как они познакомились, при встрече с незнакомыми людьми часто спрашивает, где они живут, есть ли у них дети, кем они работают и т. п. Большую значимость для детей 6—7 лет приобретает общение между собой. Их избирательные отношения становятся устойчивыми, именно в этот период зарождается детская дружба. Дети продолжают активно сотрудничать, вместе с тем у них наблюдаются и конкурентные отношения — в общении и взаимодействии они стремятся в первую очередь проявить себя, привлечь внимание других к себе. Однако у них есть все возможности придать такому соперничеству продуктивный и конструктивный характер и избегать негативных форм поведения.

К семи годам дети определяют перспективы взросления в соответствии с гендерной ролью, проявляют стремление к усвоению определённых способов поведения, ориентированных на выполнение будущих социальных ролей.

К 6—7 годам ребёнок уверенно владеет культурой самообслуживания и культурой здоровья.

В играх дети 6—7 лет способны отражать достаточно сложные социальные события — рождение ребёнка, свадьба, праздник, война и др. В игре может быть несколько центров, в каждом из которых отражается та или иная сюжетная линия. Дети этого возраста могут по ходу игры брать на себя две роли, переходя от исполнения одной к исполнению другой. Они могут вступать во взаимодействие с несколькими партнёрами по игре, исполняя как главную, так и подчинённую роль.

Продолжается дальнейшее развитие моторики ребёнка, наращивание и самостоятельное использование двигательного опыта. Расширяются представления о самом себе, своих физических возможностях, физическом облике. Совершенствуются ходьба, бег, шаги становятся равномерными, увеличивается их длина, появляется гармония в движениях рук и ног. Ребёнок способен быстро перемещаться, ходить и бегать, держать правильную осанку. По собственной инициативе дети могут организовывать подвижные игры и простейшие соревнования со сверстниками.

В возрасте 6—7 лет происходит расширение и углубление представлений детей о форме, цвете, величине предметов. Ребёнок уже целенаправленно, последовательно обследует внешние особенности предметов. При этом он ориентируется не на единичные признаки, а на весь комплекс (цвет, форма, величина и др.). К концу дошкольного возраста существенно увеличивается устойчивость непроизвольного внимания, что приводит к меньшей отвлекаемости детей. Сосредоточенность и длительность деятельности ребёнка зависит от её привлекательности для него. Внимание мальчиков менее устойчиво. В 6—7 лет у детей увеличивается объём памяти, что позволяет им непроизвольно запоминать достаточно большой объём информации. Девочек отличает больший объём и устойчивость памяти.

Воображение детей данного возраста становится, с одной стороны, богаче и оригинальнее, а с другой — более логичным и последовательным, оно уже не похоже на стихийное фантазирование детей младших возрастов. Несмотря на то, что увиденное или услышанное порой преобразуется детьми до неузнаваемости, в конечных продуктах их воображения чётче прослеживаются объективные закономерности действительности. Так, например, даже в самых фантастических рассказах дети стараются установить причинно-следственные связи, в самых фантастических рисунках — передать перспективу. При придумывании сюжета игры, темы рисунка, историй и т. п. дети 6—7 лет не только удерживают первоначальный замысел, но могут обдумывать его до начала деятельности.

В этом возрасте продолжается развитие наглядно-образного мышления, которое позволяет ребёнку решать более сложные задачи с использованием обобщённых наглядных средств (схем, чертежей и пр.) и обобщённых представлений о свойствах различных предметов и явлений. Действия

наглядно-образного мышления (например, при нахождении выхода из нарисованного лабиринта) ребёнок этого возраста, как правило, совершает уже в уме, не прибегая к практическим предметным действиям даже в случаях затруднений. Возможность успешно совершать действия сериации и классификации во многом связана с тем, что на седьмом году жизни в процесс мышления всё более активно включается речь. Использование ребёнком (вслед за взрослым) слова для обозначения существенных признаков предметов и явлений приводит к появлению первых понятий.

Речевые умения детей позволяют полноценно общаться с разным контингентом людей (взрослыми и сверстниками, знакомыми и незнакомыми). Дети не только правильно произносят, но и хорошо различают фонемы (звуки) и слова. Овладение морфологической системой языка позволяет им успешно образовывать достаточно сложные грамматические формы существительных, прилагательных, глаголов. В своей речи старший дошкольник всё чаще использует сложные предложения (с сочинительными и подчинительными связями). В 6—7 лет увеличивается словарный запас. В процессе диалога ребёнок старается исчерпывающе ответить на вопросы, сам задаёт вопросы, понятные собеседнику, согласует свои реплики с репликами других. Активно развивается и другая форма речи — монологическая. Дети могут последовательно и связно пересказывать или рассказывать. Важнейшим итогом развития речи на протяжении всего дошкольного детства является то, что к концу этого периода речь становится подлинным средством как общения, так и познавательной деятельности, а также планирования и регуляции поведения.

К концу дошкольного детства ребёнок формируется как будущий самостоятельный читатель. Тяга к книге, её содержательной, эстетической и формальной сторонам — важнейший итог развития дошкольника-читателя.

Музыкально-художественная деятельность характеризуется большой самостоятельностью. Развитие познавательных интересов приводит к стремлению получить знания о видах и жанрах искусства (история создания музыкальных шедевров, жизнь и творчество композиторов и исполнителей).

Дошкольники начинают проявлять интерес к посещению театров, понимать ценность произведений музыкального искусства.

В продуктивной деятельности дети знают, что хотят изобразить, и могут целенаправленно следовать к своей цели, преодолевая препятствия и не отказываясь от своего замысла, который теперь становится опережающим. Они способны изображать всё, что вызывает у них интерес. Созданные изображения становятся похожи на реальный предмет, узнаваемы и включают множество деталей. Совершенствуется и усложняется техника рисования, лепки, аппликации.

Дети способны конструировать по схеме, фотографиям, заданным условиям, собственному замыслу постройки из разнообразного строительного

материала, дополняя их архитектурными деталями; делать игрушки путём складывания бумаги в разных направлениях; создавать фигурки людей, животных, героев литературных произведений из природного материала. Наиболее важным достижением детей в данной образовательной области является овладение композицией.

Планируемые результаты освоения Программы

Целевые ориентиры дошкольного образования представляют собой социально-нормативные возрастные характеристики возможных достижений ребенка на этапе завершения уровня дошкольного образования. Специфика дошкольного детства (гибкость, пластичность развития ребенка, высокий разброс вариантов его развития, его непосредственность и непроизвольность), а также системные особенности дошкольного образования (необязательность уровня дошкольного образования в Российской Федерации, отсутствие возможности вменения ребенку какой-либо ответственности за результат) делают неправомерными требования от ребенка дошкольного возраста конкретных образовательных достижений и обуславливают необходимость определения результатов освоения образовательной программы в виде целевых ориентиров. При соблюдении требований к условиям реализации Программы настоящие целевые ориентиры предполагают формирование у детей дошкольного возраста предпосылок к учебной деятельности на этапе завершения ими дошкольного образования. В соответствии с периодизацией психического развития ребенка, принятой в культурно-исторической психологии, дошкольное детство подразделяется на три возраста детства: младенческий (первое и второе полугодия жизни), ранний (от 1 года до 3 лет) и дошкольный возраст (от 3 до 7 лет).

К целевым ориентирам дошкольного образования относятся следующие социально-нормативные возрастные характеристики возможных достижений ребенка:

Целевые ориентиры в младенческом возрасте

К концу первого полугодия жизни ребенок:

– обнаруживает выраженную потребность в общении со взрослыми: проявляет интерес и положительные эмоции в ответ на обращения взрослого, сам инициирует общение, привлекая взрослого с помощью голосовых проявлений, улыбок, движений, охотно включается в эмоциональные игры

– проявляет поисковую и познавательную активность по отношению к предметному окружению: с интересом рассматривает игрушки и другие предметы, следит за их перемещением, прислушивается к издаваемым ими звукам, радуется, стремится взять игрушку в руки, обследовать ее.

К концу первого года жизни ребенок:

- активно проявляет потребность в эмоциональном общении, поиске разнообразных впечатлений, чувствительность к эмоциям и смыслам слов взрослых, избирательное отношение к близким и посторонним людям;

- активно обследует разнообразные предметы, интересуется и манипулирует ими, пытается подражать действиям взрослых; проявляет инициативу и настойчивость в желании получить ту или иную игрушку и действовать с ней по своему усмотрению;

- во взаимодействии со взрослым пользуется разнообразными средствами общения: мимикой, жестами, голосовыми проявлениями (лепечет, произносит первые слова); стремится привлечь взрослого к совместным действиям с предметами; различает поощрение и порицание взрослыми своих действий;

- охотно слушает детские стишки, песенки, игру на музыкальных инструментах, рассматривает картинки, узнает, что на них изображено, по просьбе взрослого может показать названный предмет; пытается сам использовать мелки и карандаши;

- стремится проявлять самостоятельность при овладении навыками самообслуживания (есть ложкой, пить из чашки и пр.);

- проявляет двигательную активность: свободно изменяет позу, сидит, ползает, встает на ножки, переступает ногами, ходит самостоятельно или при поддержке взрослых.

Целевые ориентиры в раннем возрасте

К трем годам ребенок:

- интересуется окружающими предметами, активно действует с ними, исследует их свойства, экспериментирует. Использует специфические, культурно фиксированные предметные действия, знает назначение бытовых предметов (ложки, расчески, карандаша и пр.) и умеет пользоваться ими. Проявляет настойчивость в достижении результата своих действий;

- стремится к общению и воспринимает смыслы в различных ситуациях общения со взрослыми, активно подражает им в движениях и действиях, умеет действовать согласованно;

- владеет активной и пассивной речью: понимает речь взрослых, может обращаться с вопросами и просьбами, знает названия окружающих предметов и игрушек;
- проявляет интерес к сверстникам; наблюдает за их действиями и подражает им. Взаимодействие с ровесниками окрашено яркими эмоциями;
- в короткой игре воспроизводит действия взрослого, впервые осуществляя игровые замещения;
- проявляет самостоятельность в бытовых и игровых действиях. Владеет простейшими навыками самообслуживания;
- любит слушать стихи, песни, короткие сказки, рассматривать картинки, двигаться под музыку. Проявляет живой эмоциональный отклик на эстетические впечатления. Охотно включается в продуктивные виды деятельности (изобразительную деятельность, конструирование и др.);
- с удовольствием двигается – ходит, бегает в разных направлениях, стремится осваивать различные виды движения (подпрыгивание, лазанье, перешагивание и пр.).

Целевые ориентиры на этапе завершения освоения Программы

К семи годам:

- ребенок овладевает основными культурными способами деятельности, проявляет инициативу и самостоятельность в игре, общении, конструировании и других видах детской активности. Способен выбирать себе род занятий, участников по совместной деятельности;
- ребенок положительно относится к миру, другим людям и самому себе, обладает чувством собственного достоинства. Активно взаимодействует со сверстниками и взрослыми,
- участвует в совместных играх. Способен договариваться, учитывать интересы и чувства других, сопереживать неудачам и радоваться успехам других, адекватно проявляет свои чувства, в том числе чувство веры в себя, старается разрешать конфликты;
- ребенок обладает воображением, которое реализуется в разных видах деятельности и прежде всего в игре. Ребенок владеет разными формами и видами игры, различает условную и реальную ситуации, следует игровым правилам;
- ребенок достаточно хорошо владеет устной речью, может высказывать свои мысли и желания, использовать речь для выражения своих мыслей, чувств и желаний, построения речевого высказывания в ситуации общения, может выделять звуки в словах, у ребенка складываются предпосылки грамотности;

- у ребенка развита крупная и мелкая моторика. Он подвижен, вынослив, владеет основными произвольными движениями, может контролировать свои движения и управлять ими;

- ребенок способен к волевым усилиям, может следовать социальным нормам поведения и правилам в разных видах деятельности, во взаимоотношениях со взрослыми и сверстниками, может соблюдать правила безопасного поведения и личной гигиены;

- ребенок проявляет любознательность, задает вопросы взрослым и сверстникам, интересуется причинно-следственными связями, пытается самостоятельно придумывать объяснения явлениям природы и поступкам людей. Склонен наблюдать, экспериментировать, строить смысловую картину окружающей реальности, обладает начальными знаниями о себе, о природном и социальном мире, в котором он живет. Знаком с произведениями детской литературы, обладает элементарными представлениями из области живой природы, естествознания, математики, истории и т.п. Способен к принятию собственных решений, опираясь на свои знания и умения в различных видах деятельности.

Для планирования и решения образовательных задач, индивидуализации образования и оптимизации работы в учреждении может проводиться оценка индивидуального развития детей. Программой предусмотрена система мониторинга динамики развития детей, динамики их образовательных достижений, основанная на методе наблюдения и включающая:

– педагогические наблюдения, педагогическую диагностику, связанную с оценкой эффективности педагогических действий с целью их дальнейшей оптимизации;

– детские портфолио, фиксирующие достижения ребенка в ходе образовательной деятельности;

– карты развития ребенка;

– различные шкалы индивидуального развития.

Планируемые результаты освоения Программы конкретизируют требования ФГОС к целевым ориентирам в обязательной части и части, формируемой участниками образовательных отношений, с учетом возрастных возможностей и индивидуальных различий (индивидуальных траекторий развития) детей.

Планируемые результаты развития детей дошкольного возраста разрабатываются на основании культурно-исторического, системно - деятельностного и личностного подходов, которые позволяют рассматривать

развитие личности ребенка в единстве его познавательных, эмоционально-личностных и поведенческих качеств. Планируемые результаты представляют собой целевые ориентиры для дошкольной ступени образования, описывающие достижения ребёнка к концу каждой возрастной ступени.

В ходе сотрудничества ребенка со взрослыми и сверстниками осуществляется процесс развития личности ребенка, результатом которого является решение актуальных для каждого возрастного этапа «задач развития». Полноценная реализация этих «задач развития» обеспечивается гармоничным взаимодействием всех институтов социализации (детского сада, школы, семьи, учреждений дополнительного образования), осуществляющих обучение и воспитание детей дошкольного возраста.

Возрастные портреты отражают идеальные социокультурные ожидания. Они не должны выступать основанием для оценки качества образования или продуктивности самого ребёнка. Степень соответствия ребёнка возрастному портрету не должны измеряться количественно и может выявляться только при необходимости в процессе длительного наблюдения в привычных и естественных для него ситуациях.

При успешном освоении Программы достигаются следующие возможные характеристики развития ребенка:

Раннее Детство. К трем годам:

✓ ребенок интересуется окружающими предметами и активно действует с ними; эмоционально вовлечен в действия с игрушками и другими предметами, стремится проявлять настойчивость в достижении результата своих действий;

✓ использует специфические, культурно фиксированные предметные действия, знает назначение бытовых предметов (ложки, расчёски, карандаша и пр.) и умеет пользоваться ими. Владеет простейшими навыками самообслуживания; стремится проявлять самостоятельность в бытовом и игровом поведении владеет активной и пассивной речью, включённой в общение; может обращаться с вопросами и просьбами, понимает речь взрослых; знает названия окружающих предметов и игрушек;

✓ стремится к общению со взрослыми и активно подражает им в движениях и действиях; появляются игры, в которых ребенок воспроизводит действия взрослого;

✓ проявляет интерес к сверстникам; наблюдает за их действиями и подражает им;

✓ ребенок обладает интересом к стихам, песням и сказкам, рассматриванию картинки, стремится двигаться под музыку; проявляет эмоциональный отклик на различные произведения культуры и искусства у ребёнка развита крупная моторика, он стремится осваивать различные виды движения (бег, лазанье, перешагивание и пр.).

К четырем годам	К пяти годам	К шести годам	К семи годам
<p>Может спокойно, не мешая другому ребенку играть рядом, объединяться в игре с общей игрушкой, участвовать в несложной совместной практической деятельности. Проявляет стремление к положительным поступкам, но взаимоотношения зависят от ситуации и пока еще требуют постоянного внимания воспитателя. Активно участвует в разнообразных видах деятельности: в играх, двигательных упражнениях, в действиях по обследованию свойств и качеств предметов и их использованию, в рисовании, лепке, речевом общении, в творчестве. Принимает цель, в играх, в предметной и художественной деятельности по показу и побуждению взрослых ребенок доводит начатую работу до определенного результата. Понимает, что вещи,</p>	<p>Может применять усвоенные знания и способы деятельности для решения несложных задач, поставленных взрослым. Доброжелателен в общении со сверстниками в совместных делах; проявляет интерес к разным видам деятельности, активно участвует в них. Овладевает умениями экспериментирования и при содействии взрослого активно использует их для решения интеллектуальных и бытовых задач. Сформированы специальные умения и навыки (речевые, изобразительные, музыкальные, конструктивные и др.), необходимые для осуществления различных видов детской деятельности.</p>	<p>Проявляет самостоятельность в разнообразных видах деятельности, стремится к проявлению творческой инициативы. Может самостоятельно поставить цель, обдумать путь к ее достижению, осуществить замысел и оценить полученный результат с позиции цели.</p>	<p>Ребенок овладевает основными культурными способами деятельности, проявляет инициативу и самостоятельность в разных видах деятельности – в игре, в общении, познавательно-исследовательской деятельности, конструировании и др., способен выбирать себе род занятий, участников по совместной деятельности; ребенок обладает установкой положительного отношения к миру, к разным видам труда, другим людям и самому себе, обладает чувством собственного достоинства.</p>

К четырем годам	К пяти годам	К шести годам	К семи годам
предметы сделаны людьми и требуют бережного обращения с ними.			
Проявляет эмоциональную отзывчивость, подражая примеру взрослых, старается утешить обиженного, угостить, обрадовать, помочь. Начинает в мимике и жестах различать эмоциональные состояния людей, веселую и грустную музыку, веселое и грустное настроение сверстников, взрослых, эмоционально откликается на содержание прочитанного, сопереживает героям.	Откликается на эмоции близких людей и друзей. Испытывает радость от общения с животными и растениями, как знакомыми, так и новыми для него. Сопереживает персонажам сказок. Эмоционально реагирует на художественные произведения, мир природы.	Понимает эмоциональные состояния взрослых и других детей, выраженные в мимике, пантомимике, действиях, интонации речи, проявляет готовность помочь, сочувствие. Способен находить общие черты в настроении людей, музыки, природы, картины, скульптурного изображения. Высказывает свое мнение о причинах того или иного эмоционального состояния людей, понимает некоторые образные средства, которые используются для передачи настроения в изобразительном искусстве, музыке, в художественной литературе.	Способен договариваться, учитывать интересы и чувства других, сопереживать неудачам и сорадоваться успехам других, адекватно проявляет свои чувства, в том числе чувство веры в себя, старается разрешить конфликты.
Охотно включается в совместную деятельность со взрослым, подражает его действиям, отвечает на вопросы взрослого и комментирует его действия в процессе совместной игры, выполнения	Проявляет стремление к общению со сверстниками, нуждается в содержательных контактах со сверстниками по поводу игрушек, совместных игр, общих дел, налаживаются первые дружеские	Дети могут самостоятельно или с небольшой помощью воспитателя объединяться для совместной деятельности, определять общий замысел, распределять роли, согласовывать действия, оценивать	Активно взаимодействует со сверстниками и взрослыми, участвует в совместных играх.

К четырем годам	К пяти годам	К шести годам	К семи годам
<p>режимных моментов. Проявляет интерес к сверстникам, к взаимодействию в игре, в повседневном общении и бытовой деятельности.</p>	<p>связи между детьми. По предложению воспитателя может договориться со сверстником. Стремится к самовыражению в деятельности, к признанию и уважению сверстников. Ребенок охотно сотрудничает со взрослыми не только в практических делах, но активно стремится к познавательному общению со взрослыми: задает много вопросов поискового характера. Начинает проявлять уважение к старшим, называет по имени и отчеству.</p>	<p>полученный результат и характер взаимоотношений. Стремится регулировать свою активность: соблюдать очередность, учитывать права других людей. Проявляет инициативу в общении – делится впечатлениями со сверстниками, задает вопросы, привлекает к общению других детей.</p>	
<p>Владеет игровыми действиями с игрушками и предметами-заместителями, разворачивает игровой сюжет из нескольких эпизодов, приобрел первичные умения ролевого поведения. Способен предложить собственный замысел и воплотить его в игре, рисунке, постройке.</p>	<p>В играх наблюдается разнообразие сюжетов. Называет роль до начала игры, обозначает свою новую роль по ходу игры. Проявляет самостоятельность в выборе и использовании предметов-заместителей, с интересом включается в ролевой диалог со сверстниками. Выдвигает игровые замыслы, инициативен в развитии игрового сюжета. Вступает в ролевой диалог. Проявляет интерес к</p>	<p>Может предварительно обозначить темы игры; заинтересован совместной игрой. Соголасовывает в игровой деятельности свои интересы и интересы партнеров, умеют объяснять замыслы, адресовать обращение партнеру. Проявляет интерес к игровому экспериментированию, к развивающим и познавательным играм; в играх с готовым содержанием и правилами действует в точном соответствии с игровой задачей и</p>	<p>Ребенок обладает развитым воображением, которое реализуется в разных видах деятельности, и, прежде всего, в игре; ребенок владеет разными формами и видами игры, различает условную и реальную ситуации, умеет подчиняться разным правилам и социальным нормам.</p>

К четырем годам	К пяти годам	К шести годам	К семи годам
	<p>игровому экспериментированию с предметами и материалами. Проявляет творчество в создании игровой обстановки, в театрализации. В играх с правилами принимает игровую задачу, проявляет интерес к результату, выигрышу.</p>	<p>правилами.</p>	
<p>Значительно увеличился запас слов, совершенствуется грамматический строй речи, пользуется не только простыми, но и сложными предложениями.</p>	<p>Речевые контакты становятся более длительными и активными. Для привлечения и сохранения внимания сверстника использует средства интонационной речевой выразительности (силу голоса, интонацию, ритм и темп речи). Выразительно читает стихи, пересказывает короткие рассказы, передавая свое отношение к героям. Использует в речи слова участия, эмоционального сочувствия, сострадания для поддержания сотрудничества, установления отношений со сверстниками и взрослыми. С помощью образных средств языка передает эмоциональные состояния людей и</p>	<p>Имеет богатый словарный запас. Речь чистая, грамматически правильная, выразительная. Значительно увеличивается запас слов, совершенствуется грамматический строй речи, появляются элементарные виды суждений об окружающем. Пользуется не только простыми, но и сложными предложениями.</p>	<p>Ребенок достаточно хорошо владеет устной речью, может выражать свои мысли и желания, может использовать речь для выражения своих мыслей, чувств и желаний, построения речевого высказывания в ситуации общения, может выделять звуки в словах, у ребенка складываются предпосылки грамотности.</p>

К четырем годам	К пяти годам	К шести годам	К семи годам
<p>Сформирована соответствующая возрасту координация движений проявляет положительное отношение к разнообразным физическим упражнениям, стремится к самостоятельности в двигательной деятельности, избирателен по отношению к некоторым двигательным действиям и подвижным играм.</p>	<p>животных.</p> <p>Движения стали значительно более уверенными и разнообразными. Испытывает острую потребность в движении, отличается высокой возбудимостью. В случае ограничения активной двигательной деятельности быстро перевозбуждается, становится непослушным, капризным. Эмоционально окрашенная деятельность становится не только средством физического развития, но и способом психологической разгрузки.</p>	<p>Проявляет интерес к физическим упражнениям. Правильно выполняет физические упражнения, проявляет самоконтроль и самооценку. Может самостоятельно придумать и выполнить несложные физические упражнения.</p>	<p>У ребенка развита крупная и мелкая моторика; он подвижен, вынослив, владеет основными движениями, может контролировать свои движения и управлять ими.</p>
<p>Владеет элементарной культурой поведения во время еды за столом, навыками самообслуживания: умывания, одевания. Правильно пользуется предметами личной гигиены (полотенцем, носовым платком, расческой).</p>	<p>Выполняет доступные возрасту гигиенические процедуры, соблюдает элементарные правила здорового образа жизни: рассказывает о последовательности и необходимости выполнения культурно-гигиенических навыков. Самостоятелен в самообслуживании, сам ставит цель, видит необходимость выполнения определенных действий. В</p>	<p>Самостоятельно выполняет основные культурно-гигиенические процессы (культура еды, умывание, одевание), владеет приемами чистки одежды и обуви с помощью щетки. Самостоятельно замечает, когда нужно вымыть руки или причесаться. Освоил отдельные правила безопасного поведения, способен рассказать взрослому о своем самочувствии и о некоторых опасных</p>	<p>Ребенок способен к волевым усилиям, может следовать социальным нормам поведения и правилам в разных видах деятельности, во взаимоотношении со взрослыми и сверстниками, может соблюдать правила безопасного поведения и личной гигиены.</p>

К четырем годам	К пяти годам	К шести годам	К семи годам
	<p>привычной обстановке самостоятельно выполняет знакомые правила общения со взрослыми здоровается и прощается, говорит «спасибо» и «пожалуйста». По напоминанию взрослого старается придерживаться основных правил поведения в быту и на улице.</p>	<p>ситуациях, которых нужно избегать. Проявляет уважение к взрослым. Умеет интересоваться состоянием здоровья близких людей, ласково называть их. Стремится рассказывать старшим о своих делах, любимых играх и книгах. Внимателен к поручениям взрослых, проявляет самостоятельность и настойчивость в их выполнении, вступает в сотрудничество.</p>	
<p>Проявляет интерес к миру, потребность в познавательном общении со взрослыми, задает вопросы о людях, их действиях, о животных, предметах ближайшего окружения. Проявляет стремление к наблюдению, сравнению, обследованию свойств и качеств предметов, использованию сенсорных эталонов (круг, квадрат, треугольник), к простейшему экспериментированию с предметами и материалами. В совместной с педагогом</p>	<p>Отличается высокой активностью и любознательностью. Задает много вопросов поискового характера: «Почему?», «Зачем?», «Для чего?», стремится установить связи и зависимости в природе, социальном мире. Владеет основными способами познания, имеет некоторый опыт деятельности и запас представлений об окружающем; с помощью воспитателя активно включается в деятельности экспериментирования. В процессе совместной исследовательской деятельности активно познает и называет свойства и качества предметов,</p>	<p>Проявляет интеллектуальную активность, проявляется познавательный интерес. Может принять и самостоятельно поставить познавательную задачу и решить ее доступными способами. Проявляет интеллектуальные эмоции, догадку и сообразительность, с удовольствием экспериментирует. Испытывает интерес к событиям, находящимся за рамками личного опыта, интересуется событиями прошлого и будущего жизнью родного города и страны, разными</p>	<p>Ребенок проявляет любознательность, задает вопросы взрослым и сверстникам, интересуется причинно-следственными связями, пытается самостоятельно придумать объяснения явлениям природы и поступкам людей; склонен наблюдать, экспериментировать.</p>

К четырем годам	К пяти годам	К шести годам	К семи годам
<p>познавательной деятельности переживает чувство удивления, радости, познания мира.</p>	<p>особенности объектов природы, обследовательские действия. Объединяет предметы и объекты в видовые категории с указанием характерных признаков.</p>	<p>народами, растительным и животным миром. Фантазирует, сочиняет разные истории, предлагает пути решения проблем.</p>	
<p>Знает свое имя, фамилию, пол, возраст. Осознает свои отдельные умения и действия, которые самостоятельно освоены («Я умею строить дом», «Я умею сам застегивать куртку» и т.д.). Узнает дом, квартиру, в которой живет, детский сад, группу, своих воспитателей, няню. Знает членов своей семьи и ближайших родственников. Разговаривает со взрослыми о членах своей семьи, отвечая на вопросы при рассматривании семейного альбома или фотографий. Называет хорошо знакомых животных и растения ближайшего окружения, их действия, яркие признаки внешнего вида. Способен не только объединять предметы по внешнему сходству</p>	<p>Имеет представления: о себе: знает свое имя полное и краткое, фамилию, возраст, пол. Осознает некоторые свои умения (умею рисовать и пр.), знания (знаю, о чем эта сказка), то, чему научился (строить дома). Стремится узнать от взрослого некоторые сведения о своем организме (для чего нужны руки, ноги, глаза, ресницы и пр.); о семье: знает состав своей семьи, рассказывает о деятельности членов семьи, о произошедших семейных событиях, праздниках, о любимых игрушках, домашних животных; об обществе (ближайшем социуме), его культурных ценностях: беседует с воспитателем о профессиях работников детского сада: помощника воспитателя, повара, медицинской сестры, воспитателя, прачки; о</p>	<p>Знает свое имя, отчество, фамилию, пол, дату рождения, адрес, номер телефона, членов семьи, профессии родителей. Располагает некоторыми сведениями об организме, назначении отдельных органов, условиях их нормального функционирования. Охотно рассказывает о себе, событиях своей жизни, мечтах, достижениях, увлечениях. Имеет положительную самооценку, стремится к успешной деятельности. Имеет представление о семье, семейных и родственных отношениях, знает, как поддерживаются родственные связи, как проявляются отношения любви и заботы в семье, знает некоторые культурные традиции и увлечения членов семьи. Имеет представления о значимости профессий</p>	<p>Обладает начальными знаниями о себе, о природном и социальном мире, в котором он живет. Знаком с произведениями детской литературы, обладает элементарными представлениями из области живой природы, естествознания, математики, истории и т.п.</p>

К четырем годам	К пяти годам	К шести годам	К семи годам
<p>(форма, цвет, величина), но и усваивать общепринятые представления о группах предметов (одежда, посуда, игрушки). Участвует в элементарной исследовательской деятельности по изучению качеств и свойств объектов неживой природы, в посильной деятельности по уходу за растениями и животными уголка природы.</p>	<p>государстве: знает название страны и города, в котором живет, хорошо ориентируется в ближайшем окружении.</p>	<p>родителей, устанавливает связи между видами труда. Имеет развернутые представления о родном городе. Знает название своей страны, ее государственные символы, испытывает чувство гордости своей страной. Имеет некоторые представления о природе родной страны, достопримечательностях России и родного города, ярких событиях ее недавнего прошлого, великих россиянах. Проявляет интерес к жизни людей в других странах мира. Стремится поделиться впечатлениями о поездках в другие города, другие страны мира. Имеет представление о многообразии растений и животных, их потребностях как живых организмов, владеет представлениями об уходе за растениями, некоторыми животными, стремится применять имеющиеся представления в собственной деятельности.</p>	
<p>Освоил некоторые правила и нормы поведения, связанные с определенными</p>	<p>Владеет разными способами деятельности, проявляет</p>	<p>Соблюдает установленный порядок поведения в группе, ориентируется</p>	<p>Ребенок способен к принятию собственных решений, опираясь на свои</p>

К четырем годам	К пяти годам	К шести годам	К семи годам
<p>разрешениями и запретами («можно», «нужно», «нельзя»), может увидеть несоответствие поведения другого ребенка нормам и правилами поведения. Ребенок испытывает удовлетворение от одобрения правильных действия взрослыми. Внимательно вслушивается в речь и указания взрослого, принимает образец. Следуя вопросам взрослого, рассматривает предметы, игрушки, иллюстрации, слушает комментария и пояснения взрослого.</p>	<p>самостоятельность, стремится к самовыражению. Поведение определяется требованиями со стороны взрослых и первичными ценностными представлениями о том «что такое хорошо и что такое плохо» (например, нельзя драться, плохо ябедничать, нужно делиться, нужно уважать взрослых и пр.). С помощью взрослого может наметить действия, направленные на достижение конкретной цели. Умеет работать по образцу, слушать взрослого и выполнять его задания, отвечать, когда спрашивают.</p>	<p>в своем поведении не только на контроль воспитателя, но и на самоконтроль на основе известных правил, владеет приемами справедливого распределения игрушек, предметов. Понимает, почему нужно выполнять правила культуры поведения, представляет последствия своих неосторожных действий для других детей. Стремится к мирному разрешению конфликтов. Может испытывать потребность в поддержке и направлении взрослого в выполнении правил поведения в новых условиях. Слушает и понимает взрослого, действует по правилу или образцу в разных видах деятельности, способен к произвольным действиям, самостоятельно планирует и называет два-три последовательных действия, способен удерживать в памяти правило, высказанное взрослым, и действовать по нему без напоминания,</p>	<p>знания и умения в различных видах деятельности.</p>

К четырем годам	К пяти годам	К шести годам	К семи годам
		способен аргументировать свои суждения, стремится к результативному выполнению работы в соответствии с темой, к позитивной оценке результата взрослым.	

2. ЧАСТЬ, ФОРМИРУЕМАЯ УЧАСТНИКАМИ ОБРАЗОВАТЕЛЬНЫХ ОТНОШЕНИЙ


В данной части Программы реализуются парциальные программы для дошкольных образовательных учреждений:

1. Комплект дополнительных программ «Предшкола нового поколения» - для детей 5-7 лет (авторы: Р.Г.Чуракова, О.А.Захарова, Н.А. Чуракова, С.Н.Ямшина и другие).

«Предшкола нового поколения» разработана на основе требований федерального государственного образовательного стандарта дошкольного образования (приказ Минобрнауки России от 17.10.2013 № 1115) и включает программы, обеспечивающие социально-коммуникативное, познавательное, речевое и художественно-эстетическое развитие детей старшего дошкольного возраста от 5 до 7 лет.

2. Парциальная программа художественно-эстетического развития детей 2-7 лет «Цветные ладошки» (автор И.А.Лыкова).

Цель программы: формирование у детей раннего и дошкольного возраста эстетического отношения и художественно-творческих способностей в изобразительной деятельности.

 **Комплект дополнительных программ «Предшкола нового поколения» - для детей 5-7 лет (авторы: Р.Г.Чуракова, О.А.Захарова, Н.А. Чуракова, С.Н.Ямшина и другие).**

Пояснительная записка

УМК «Предшкола нового поколения» разработан в соответствии с требованиями федерального государственного дошкольного образования (далее ФГОС ДО), включает основные направления развития и образования детей: социально-коммуникативное, познавательное, речевое, художественно-эстетическое и физическое.

Материалы программы, обеспечивающие концепцию, направлены на практическую реализацию части, формируемой участниками образовательных отношений – как парциальных программ для групп полного дня, разновозрастных групп и групп кратковременного пребывания.

Программа формируется как программа психолого-педагогической поддержки позитивной социализации и индивидуализации, развития личности детей дошкольного возраста 5-7 лет и определяет комплекс основных характеристик дошкольного образования (объем, содержание и планируемые результаты в виде целевых ориентиров дошкольного образования).

Для детей 5-7 лет в программе предусмотрено использование ряда **ведущих видов деятельности**, среди которых:

- игровая, включая сюжетно-ролевую игру, игру с правилами и другие виды игры;
- коммуникативная (общение и взаимодействие со взрослыми и сверстниками);
- познавательно-исследовательская деятельность (исследования объектов окружающего мира и экспериментирования с ними), а также восприятие художественной литературы и фольклора, самообслуживание и элементарный бытовой труд (в помещении и на улице);
- конструирование из разного материала, включая конструкторы, модули, бумагу, природный и иной материал;
- изобразительная деятельность (рисования, лепка, аппликация);
- музыкальная (восприятие и понимание смысла музыкальных произведений, пение, музыкально-ритмические движения, игры на детских музыкальных инструментах);
- двигательная (овладение основными движениями) форма активности ребенка.

Программа:

- ориентирована на светский характер образования, на общечеловеческую (мировую) культуру и соответствует российским культурным традициям;
- построена на принципе личностно-ориентированного взаимодействия взрослых с детьми с учетом относительных показателей детской успешности;
- обеспечивает целостность педагогического процесса посредством взаимосвязи и взаимозависимости целей и задач образования, воспитания и развития;
- учитывает вариативность организационных форм дошкольного образования;
- предусматривает оптимальную нагрузку на ребенка 5-7 лет с целью предупреждения перегрузки и дидактогенных неврозов;
- учитывает принцип интеграции образовательных областей в соответствии с возрастными возможностями и особенностями воспитанников, спецификой и возможностями образовательных областей (социально-коммуникативное, познавательное, речевое, художественно-эстетическое и физическое развитие);
- предусматривает решение программных образовательных задач в совместной деятельности взрослых и детей и самостоятельной деятельности детей не только в рамках непосредственно образовательной деятельности, но и при проведении режимных моментов в соответствии со спецификой дошкольного образования;

- обеспечивает преемственность с примерными образовательными программами начального общего образования благодаря нацеленности на формирование предпосылок универсальных учебных действий (при обязательном исключении из образовательного процесса учебной деятельности как не соответствующей закономерностям развития ребенка на этапе дошкольного детства);

- направлена на взаимодействие с семьей в целях осуществления полноценного развития дошкольников 5-7 лет, создания равных условий образования детей старшего дошкольного возраста независимо от материального достатка семьи, места проживания, языковой и культурной среды, этнической принадлежности.

Программа реализуется с использованием **интерактивного электронного содержания** по всем направлениям развития ребенка, обеспечивая эффективную дошкольную подготовку. Использование **электронных мультимедийных учебных изданий** «Предшколы нового поколения» происходит при помощи устройства персонального доступа enTourageeDGe, специально разработанного для образовательного процесса. Устройство соответствует единым санитарно-эпидемиологическим, гигиеническим требованиям и запатентовано.

Цели и задачи реализации программы

В соответствии с требованиями ФГОС ДО, программа направлена на достижение **следующих целей:**

- повышение социального статуса дошкольного образования;
- обеспечение равенства возможностей для каждого ребёнка 5-7 лет в получении качественного дошкольного образования;
- обеспечение гарантий качества дошкольного образования на основе единства обязательных требований к условиям реализации образовательных программ дошкольного образования, их структуре и результатам их освоения;
- сохранение единства образовательного пространства Российской Федерации относительно уровня дошкольного образования.

Программа направлена на решение следующих задач:

- формирование предпосылок универсальных учебных действий, обеспечивающих социальную успешность, сохранение и укрепление здоровья детей старшего дошкольного возраста, коррекцию недостатков в физическом и (или) психическом развитии детей.
- достижение воспитанниками готовности к школе, необходимой и достаточной для успешного освоения основной образовательной программы начального общего образования.

Принципы и подходы к формированию Программы

К принципам формирования Программы относятся следующие:

- ориентация на светский характер образования, на общечеловеческую (мировую) культуру и соответствие российским культурным традициям;
- организация личностно ориентированного взаимодействия взрослых с детьми с учетом относительных показателей детской успешности;
- использование идеи вариативность организационных форм дошкольного образования;
- обеспечение оптимальной нагрузки на ребенка с целью предупреждения перегрузки и дидактогенных неврозов;
- интеграция образовательных областей в соответствии с возрастными возможностями и особенностями воспитанников, спецификой и возможностями образовательных областей;
- решение программных образовательных задач в совместной деятельности взрослого и детей и самостоятельной деятельности детей не только в рамках непосредственно образовательной деятельности, но и при проведении режимных моментов в соответствии со спецификой дошкольного образования.

Подходы к формированию Программы:

- **личностно-ориентированный** подход, который предусматривает организацию процесса воспитания с учетом того, что развитие личности ребенка является главным критерием его эффективности. Механизм реализации личностно-ориентированного подхода – создание условий для развития личности на основе изучения ее задатков, способностей, интересов, склонностей с учетом признания уникальности личности, ее интеллектуальной и нравственной свободы, права на уважение;

- **деятельностный** подход, связанный с организацией целенаправленной воспитательной деятельности в общем контексте образовательного процесса: ее структурой, взаимосвязанными мотивами и целями; видами деятельности (нравственная, познавательная, трудовая, художественная, игровая, спортивная и другие); формами и методами воспитания; возрастными особенностями ребенка при включении в воспитательную деятельность;

- **компетентностный** подход, в котором основным результатом образовательной деятельности становится формирование готовности воспитанников самостоятельно действовать в ходе решения актуальных задач, в том числе:

- решать проблемы в сфере деятельности (определять цели познавательной деятельности, выбирать необходимые источники информации, находить оптимальные способы добиться поставленной цели, оценивать полученные результаты, организовывать свою деятельность, сотрудничать с другими воспитанниками);

- объяснять явления действительности, их сущность, причины, взаимосвязи, решать познавательные проблемы;

- ориентироваться в проблемах современной жизни — экологических, политических, межкультурного взаимодействия и иных, решать аналитические проблемы;

- ориентироваться в мире духовных ценностей, отражающих разные культуры и мировоззрения, решать аксиологические проблемы;

- решать проблемы, связанные с реализацией определённых социальных ролей.

Для воспитательного процесса компетентностный подход значим с точки зрения формирования и развития целостного опыта поведения, ценностных установок, нравственных качеств личности, обеспечивающих эффективное решение возникающих духовно-нравственных, этических проблем и задач;

- диалогический (полисубъектный) подход, предусматривающий становление личности, развитие ее творческих возможностей,

самосовершенствование в условиях равноправных взаимоотношений с другими людьми, построенных по принципу диалога, субъект-субъектных отношений;

- **системный** подход – как методологическое направление, в основе которого лежит рассмотрение объекта как целостного множества элементов в совокупности отношений и связей между ними. К основным принципам системного подхода относятся:

- целостность, позволяющая рассматривать систему как единое целое, в единстве связей с окружающей средой, постигать сущность каждой связи и отдельного элемента, проводить ассоциации между общими и частными целями;

- иерархичность строения, т.е. наличие множества (по крайней мере, двух) элементов, расположенных на основе подчинения элементов нижестоящего уровня - элементам вышестоящего уровня;

- структуризация, позволяющая анализировать элементы системы и их взаимосвязи в рамках конкретной организационной структуры;

- множественность, позволяющая использовать множество моделей для описания отдельных элементов и системы в целом;

- наличие системообразующего элемента, от которого в решающей степени зависит функционирование всех остальных элементов и жизнеспособность системы в целом;

- обратная связь, которая позволяет получать информацию о возможных или реальных отклонениях от намеченной цели и вносить необходимые изменения;

- **аксиологический (ценностный)** подход, предусматривающий организацию воспитания на основе общечеловеческих ценностей. Например, ценности здоровья, что в системе образования позволяет говорить о создании и реализации моделей сохранения и укрепления здоровья воспитанников. Или этические, нравственные ценности, предусматривающие реализацию проектов диалога культур, этических отношений и т.д.

- **средовой** подход, предусматривающий использование возможностей внутренней и внешней среды образовательного учреждения в воспитании и развитии личности ребенка. Например, под внешней средой понимается все социокультурное окружение воспитанника, образовательного учреждения, которое может быть охарактеризовано понятием жизнедеятельности сообщества на определенной территории. В качестве элементов социокультурной среды можно назвать учреждения культуры (библиотеки, музеи, театры и т.д.); учреждения дополнительного образования, клубы по интересам, досуговые центры; средства массовой информации и коммуникации. Внутренняя (или образовательная) среда рассматривается как пространство, окружение, условия, в которых существует, функционирует и удовлетворяет свои образовательные потребности каждый воспитанник;

- **проблемный подход** позволяет сформировать видение Программы с позиций комплексного и модульного представления ее структуры как системы подпрограмм по образовательным областям и детским видам деятельности, организация которых будет способствовать достижению соответствующих для каждой области (направления развития ребенка) целевых ориентиров развития. В таком виде Программа содержит ведущую цель и подцели (задачи), конкретизирующие образовательную деятельность организации по основным направлениям (которые оформлены как подпрограммы). Важным для проблемного подхода является проектирование и реализация деятельности образовательной организации по актуальным проблемам, обусловленным противоречиями между возможностями образовательной организации, интересами общества (запросами родителей) и потребностями ребенка;

- **культурологический подход**, имеющий высокий потенциал в отборе культуросообразного содержания дошкольного образования, позволяет выбирать технологии образовательной деятельности, организующие встречу ребенка с культурой, овладевая которой на уровне определенных средств, ребенок становится субъектом культуры и ее творцом. В культурологической парадигме возможно рассматривать содержание дошкольного образования как вклад в культурное развитие личности на основе формирования базиса культуры ребенка.

Планируемые результаты освоения Программы

Планируемые результаты освоения Программы конкретизируют требования ФГОС ДО к целевым ориентирам в обязательной части и части, формируемой участниками образовательных отношений, с учетом возрастных возможностей и индивидуальных различий (индивидуальных траекторий развития) детей, а также особенностей развития детей с ограниченными возможностями здоровья, в том числе детей-инвалидов.

Планируемые результаты представлены **в виде целевых ориентиров дошкольного образования**, которые представляют собой социально-нормативные возрастные характеристики возможных достижений ребёнка на этапе завершения уровня дошкольного образования.

Планируемые результаты не используются для непосредственной оценке, в том числе в виде педагогической диагностики (мониторинга), и не являются основанием для их формального сравнения с реальными достижениями детей. Они не являются основой объективной оценки соответствия установленным требованиям образовательной деятельности и подготовки детей.

Планируемые результаты освоения Программы для детей старшего дошкольного возраста детей 5-7 лет:

- ребёнок овладевает основными культурными способами деятельности, проявляет инициативу и самостоятельность в разных видах деятельности - игре, общении, познавательно-исследовательской деятельности, конструировании и др.; способен выбирать себе род занятий, участников по совместной деятельности;

- ребёнок обладает установкой положительного отношения к миру, к разным видам труда, другим людям и самому себе, обладает чувством собственного достоинства; активно взаимодействует со сверстниками и взрослыми, участвует в совместных играх. Способен договариваться, учитывать интересы и чувства других, сопереживать неудачам и порадоваться успехам других, адекватно проявляет свои чувства, в том числе чувство веры в себя, старается разрешать конфликты;

- ребёнок обладает развитым воображением, которое реализуется в разных видах деятельности, и, прежде всего, в игре; ребёнок владеет разными формами и видами игры, различает условную и реальную ситуации, умеет подчиняться разным правилам и социальным нормам;

- ребёнок достаточно хорошо владеет устной речью, может выражать свои мысли и желания, может использовать речь для выражения своих мыслей, чувств и желаний, построения речевого высказывания в ситуации общения, может выделять звуки в словах, у ребёнка складываются предпосылки грамотности;

- у ребёнка развита крупная и мелкая моторика; он подвижен, вынослив, владеет основными движениями, может контролировать свои движения и управлять ими;

- ребёнок способен к волевым усилиям, может следовать социальным нормам поведения и правилам в разных видах деятельности, во взаимоотношениях со взрослыми и сверстниками, может соблюдать правила безопасного поведения и личной гигиены;

- ребёнок проявляет любознательность, задаёт вопросы взрослым и сверстникам, интересуется причинно-следственными связями, пытается самостоятельно придумывать объяснения явлениям природы и поступкам людей; склонен наблюдать, экспериментировать. Обладает начальными знаниями о себе, о природном и социальном мире, в котором он живёт; знаком с произведениями детской литературы, обладает элементарными представлениями из области живой природы, естествознания, математики, истории и т.п.; ребёнок способен к принятию собственных решений, опираясь на свои знания и умения в различных видах деятельности.

При соблюдении требований к условиям реализации Программы планируемые результаты предполагают формирование у детей старшего дошкольного возраста **предпосылок к учебной деятельности** на этапе завершения ими дошкольного образования: формирование предпосылок личностных, регулятивных, познавательных и коммуникативных универсальных учебных действий.

**✚ Парциальная программа художественно-эстетического развития
детей 2-7 лет в изобразительной деятельности «Цветные ладошки»
(автор: И.А.Лыкова)**

Пояснительная записка

Современное образование нацелено на введение ребенка в широкое социокультурное пространство, поэтому художественно-эстетическое воспитание становится чрезвычайно важным для развития каждого ребенка, начиная с раннего возраста. Согласно ФГОС ДО, образовательная область «Художественно-эстетическое развитие» определяет задачи развития предпосылок ценностно-смыслового восприятия и понимания произведения искусства (словесного, музыкального, изобразительного), мира природы; становление эстетического отношения к окружающему миру; формирование элементарных представлений о видах искусства; восприятие музыки, художественной литературы, фольклора; стимулирование сопереживания персонажам художественных произведений; реализацию самостоятельной творческой деятельности детей – изобразительной, конструктивно-модельной, музыкальной и др.

Парциальная образовательная программа художественно-эстетического развития детей 2-7 лет «Цветные ладошки» представляет собой вариант проектирования образовательной области «Художественно-эстетическое развитие» в соответствии с Федеральным государственным образовательным стандартом дошкольного образования. Она создана как программа психолого-педагогической поддержки позитивной социализации и индивидуализации детей в процессе приобщения к культуре, формирования опыта художественной деятельности и общения, развития уникальной личности каждого ребенка.

Особенностью парциальной программы «Цветные ладошки» является то. Что она ориентирована на создание условий для формирования у детей эстетического отношения к окружающему миру и целостной картины мира.

Программа включает научную концепцию, теоретические основы, систему педагогической диагностики, а также систему образовательных ситуаций для решения задач художественного развития детей 2-7 лет.

Программа «Цветные ладошки» в полном объеме обеспечена методическими и дидактическими материалами. Учебно-методическое оснащение программы системно выстроено на современных принципах: культуросообразности, интеграции, наглядности, творчества. Доступности, психологической комфортности, гибкости, трансформируемости, полифункциональности и др.

Цели и задачи реализации программы «Цветные ладошки»

Цель: направленное и последовательное воспитание у детей эстетической культуры в целях формирования эстетического отношения к окружающему миру и творческой самореализации.

Задачи:

1. Раскрыть природу изобразительного искусства как результат творческой деятельности человека.
2. Формировать эстетическое отношение к изобразительному искусству как отражению жизни во всем ее многообразии, к окружающей действительности в целом и к самому себе как части мироздания.
3. Развивать эстетическое восприятие как эмоционально-интеллектуальный процесс «эстетического переживания пережитого».
4. Знакомить с деятельностью художника (народного мастера) на всех его уровнях: восприятие-исполнительство-творчество.
5. Формировать многоаспектный опыт художественной деятельности на основе освоения «языка искусства» и общей ручной умелости.

Принципы и подходы к формированию программы «Цветные ладошки»

Общепедагогические принципы, обусловленные единством учебно-воспитательного пространства ДОУ:

- принцип *культуросообразности*: построение или корректировка универсального эстетического содержания программы с учетом региональных культурных традиций;
- принцип *сезонности*: построение и/или корректировка познавательного содержания программы с учётом природных и климатических особенностей данной местности в данный момент времени;
- принцип *систематичности и последовательности*: постановка и/или корректировка задач эстетического воспитания и развития детей в логике «от простого к сложному», «от близкого к далёкому», «от хорошо известного к малоизвестному и неизвестному»;
- принцип *цикличности*: построение и/или корректировка содержания программы с постепенным усложнением и расширением от возраста к возрасту;
- принцип *оптимизации и гуманизации* учебно-воспитательного процесса;
- принцип *развивающего характера* художественного образования;

- принцип *природосообразности*: постановка и/или корректировка задач художественно-творческого развития детей с учётом «природы» детей - возрастных особенностей и индивидуальных способностей;
- принцип *интереса*: построение и/или корректировка программы с опорой на интересы отдельных детей и детского сообщества (группы детей) в целом.

Специфические принципы, обусловленные особенностями художественно-эстетической деятельности:

- принцип *эстетизации* предметно-развивающей среды и быта в целом;
- принцип *культурного обогащения* (амплификации) содержания изобразительной деятельности, в соответствии с особенностями познавательного развития детей разных возрастов;
- принцип *взаимосвязи продуктивной деятельности* с другими видами детской активности;
- принцип *интеграции* различных видов изобразительного искусства и художественной деятельности;
- принцип *эстетического ориентира* на общечеловеческие ценности (воспитание человека думающего, чувствующего, создающего, рефлексивного);
- принцип *обогащения* - сенсорно-чувственного опыта;
- принцип *организации* тематического пространства (информационного поля) - основы для развития образных представлений;
- принцип *взаимосвязи обобщённых представлений* и обобщённых способов действий, направленных на создание выразительного художественного образа;
- принцип *естественной радости* (радости эстетического восприятия, чувствования и деяния, сохранение непосредственности эстетических реакций, эмоциональной открытости).

В программе художественного воспитания дошкольников «Цветные ладошки» сформулированы **педагогические условия**, необходимые для эффективного художественного развития детей дошкольного возраста, а именно:

- 1) формирование эстетического отношения и художественных способностей в активной творческой деятельности детей;
- 2) создание развивающей среды для занятий по рисованию, лепке, аппликации, художественному труду и самостоятельного детского творчества;
- 3) ознакомление детей с основами изобразительного и народного декоративно-прикладного искусства в среде музея и дошкольного образовательного учреждения.

Эстетическое отношение ребёнка к окружающему миру является собой целую систему его индивидуальных, избирательных связей с эстетическими качествами предметов и явлений действительности. В эстетическое отношение ребёнка входит его эмоциональный отклик на прекрасное (красивое, привлекательное), добрые чувства, его творческая деятельность, сильное стремление к преобразованию окружающего по законам красоты, а также к оценке красивых, гармоничных сочетаний красок, звуков, рифм и т.д.

Эстетический компонент оказывает существенное влияние на установление ведущих звеньев структуры личности в целом.

Планируемые результаты освоения программы «Цветные ладошки»

Первая младшая группа (2-3 года)

К трем годам ребенок проявляет заметный интерес к иллюстрациям в детских книжках, к народной игрушке и другим предметам декоративно-прикладного искусства (посуда и другие предметы интерьера); понимает, что изображение отличается от реальных предметов; охотно экспериментирует с художественными инструментами (карандаш, фломастер, кисть) и материалами; осваивает способы зрительного и тактильного обследования предметов, что является основой для обогащения восприятия, формирования представлений об окружающем мире, развития эмоций и интереса к художественной деятельности.

Может передавать свои представления и впечатления об окружающем мире в разных видах изобразительной деятельности (*рисовании, лепке, аппликации*).

Создает образы конкретных предметов и явлений окружающего мира; передает форму и цвет доступными художественными способами; на основе ассоциаций устанавливает сходство между реальными предметами и их изображениями.

С интересом рассматривает и обыгрывает образы (колобок, дорожка, машинка, жучок, птичка) и композиции (колобок на дорожке, кукла в кроватке, солнышко в окошке).

Вторая младшая группа (3-4 года)

К 4 годам ребенок проявляет устойчивый интерес к декоративно-прикладному искусству (народной игрушке, посуде, музыкальным инструментам), мелкой пластике, книжной графике; владеет способами зрительного и тактильного обследования различных объектов для обогащения восприятия; с увлечением занимается лепкой и рисованием; проявляет интерес к изобразительной деятельности взрослых.

Может отображать свои представления и впечатления об окружающем мире в разных видах изобразительной деятельности (рисовании, лепке, аппликации) и в процессе художественного труда, детского дизайна.

Создает узнаваемые образы конкретных предметов и явлений окружающего мира; передает обобщенную форму и цвет доступными художественными способами (конструктивным, пластическим, комбинированным, модульным, каркасным и др.).

Целенаправленно создает, рассматривает и свободно обыгрывает созданные образы (коробок, дорожка, машина, бабочка, цыпленок), постройки (забор, загородка, мостик, диванчик, стол, домик и др.) и композиции (колобок на дорожке, кукла в кровати, солнышко в окошке).

Средняя группа (4-5 лет)

К 5 годам ребенок активно, уверенно, с интересом изображает знакомые объекты и явления (бытовые, природные, социальные), самостоятельно находит и воплощает в рисунке, коллаже, фигурке, конструкции простые сюжеты на темы окружающей жизни, художественной литературы, любимых мультфильмов, передавая при этом свое отношение к окружающему миру.

В создаваемых образах передает доступными графическими, живописными и пластическими средствами различные признаки изображаемых объектов (форма, пропорции, цвет, фактура, характерные детали), уверенно владеет разными художественными техниками; начинает понимать «язык искусства».

Выражает свои представления, переживания, чувства, мысли доступными изобразительно-выразительными и конструктивными средствами; проявляет эстетические эмоции и чувства при восприятии произведений разных видов и жанров искусства.

Старшая группа (5-6 лет)

К 6 годам ребенок с увлечением рассматривает произведения изобразительного и декоративно-прикладного искусства; замечает красоту и гармонию в окружающем мире (природном, бытовом, социальном), выражая свое индивидуальное эмоционально-ценностное отношение.

Самостоятельно создает выразительные образы различных объектов и явлений окружающего мира на основе сформированных представлений о них, при этом старается передать не только основные признаки (форму, цвет, пропорции, фактуру) изображаемых объектов, но и различные взаимосвязи между ними, а также выразить свое личное отношение.

В разных видах изобразительной деятельности стремится к воплощению развернутых сюжетов; в декоративно-оформительской деятельности создает изделия, гармонично сочетающие форму, декор и назначение предмета.

Успешно, самостоятельно и с интересом применяет освоенные художественные техники и способы, свободно сочетает их для реализации своих творческих замыслов; по своей инициативе осваивает новые техники (монотипия, коллаж, мозаика, граттаж, декупаж, квиллинг, папье-маше, оригами, киригами и др.) и различные изобразительно-выразительные средства (форма, линия, цвет, ритм, композиция).

Подготовительная к школе группа (6-7 лет)

К 7 годам ребенок самостоятельно, свободно, увлеченно, с ярко выраженным и устойчивым интересом создает оригинальные образы и сюжетные композиции различной тематики из близкого окружения (семья, детский сад, бытовые общественные и природные явления, флора, фауна, деревня, город, праздники), а также на основе своего представления о «далеком» (природа и культура на других континентах, путешествия, космос), «прошлом» и «будущем» (приключения).

В творческих работах передает различными изобразительно-выразительными средствами свои личные впечатления об окружающем мире (грустный или веселый человек, добрый или злой сказочный персонаж) и выражает свое эмоционально-ценностное отношение.

Успешно реализует творческие замыслы, свободно сочетает разные виды художественно-продуктивной деятельности; уверенно использует освоенные художественные техники и изобразительно-выразительные средства как особый «язык искусства»; с интересом осваивает новые способы создания образа и изобретает свои в процессе художественного экспериментирования;

умеет планировать работу; охотно сотрудничает с другими детьми в процессе создания коллективной композиции.

Интересуется изобразительными декоративно-прикладным искусством; выражает свое отношение к эстетическим объектам и явлениям (красиво, нравится, люблю); имеет опыт «зрителя» в художественном музее и на арт-выставке.

II. СОДЕРЖАТЕЛЬНЫЙ РАЗДЕЛ

1. ОБЯЗАТЕЛЬНАЯ ЧАСТЬ

Общие положения

В содержательном разделе представлены:

– описание модулей образовательной деятельности в соответствии с направлениями развития ребенка в пяти образовательных областях: социально-коммуникативной, познавательной, речевой, художественно-эстетической и физического развития, с учетом используемых вариативных программ дошкольного образования и методических пособий, обеспечивающих реализацию данного содержания;

– описание вариативных форм, способов, методов и средств реализации Программы с учетом возрастных и индивидуально-психологических особенностей воспитанников, специфики их образовательных потребностей, мотивов и интересов.

Описание образовательной деятельности

Содержание программы определяется в соответствии с направлениями развития ребенка (социально-коммуникативным, познавательным, речевым, художественно-эстетическим, физическим) и соответствует основным положениям возрастной психологии и дошкольной педагогики и обеспечивает единство воспитательных, развивающих и обучающих целей и задач.

В структуре образовательной программы заложены **образовательные области**, проектирующие основной круг компетенций ребенка:

- «Социально-коммуникативное развитие»,
- «Познавательное развитие»,
- «Речевое развитие»,
- «Художественно-эстетическое развитие»,
- «Физическое развитие».

Содержание образовательной области **«Социально-коммуникативное развитие»** направлено на усвоение норм и ценностей, принятых в обществе, включая моральные и нравственные ценности; развитие общения и взаимодействия ребенка со взрослыми и сверстниками; становление самостоятельности, целенаправленности и саморегуляции собственных действий; развитие социального и эмоционального интеллекта, эмоциональной отзывчивости, сопереживания, формирование готовности к совместной деятельности со сверстниками, формирование уважительного отношения и чувства принадлежности к своей семье и к сообществу детей и взрослых в Организации; формирование позитивных установок к различным видам труда и творчества; формирование основ безопасного поведения в быту, социуме, природе.

Содержание образовательной области **«Познавательное развитие»** направлено на развитие любознательности и познавательной мотивации; формирование познавательных действий, становление сознания; развитие воображения и творческой активности; формирование первичных представлений о себе, других людях, объектах окружающего мира, о свойствах и отношениях объектов окружающего мира (форме, цвете, размере, материале, звучании, ритме, темпе, количестве, числе, части и целом, пространстве и времени, движении и покое, причинах и следствиях и др.), о планете Земля как общем доме людей, об особенностях её природы, многообразии стран и народов мира.

Содержание образовательной области **«Речевое развитие»** направлено на владение речью как средством общения; обогащение активного словаря; развитие связной, грамматически правильной диалогической и монологической речи; развитие звуковой и интонационной культуры речи, фонематического слуха; формирование звуковой аналитико-синтетической активности как предпосылки обучения грамоте.


Специфика модели интеграции состоит в том, что решение основных психолого-педагогических задач области «Речевое развитие» осуществляется во всех областях программы. Поэтому и эффективная реализация психолого-педагогических задач других областей программы невозможна без полноценного речевого развития.


Речевое развитие как главное средство и условие реализации содержания программы наиболее полно соответствует основным моделям организации образовательного процесса (совместной деятельности взрослого и детей и самостоятельной деятельности детей).


Содержание образовательной области **«Художественно-эстетическое развитие»** направлено на развитие предпосылок ценностно-смыслового восприятия и понимания произведений искусства (словесного, музыкального, изобразительного), мира природы; становление эстетического отношения к окружающему миру; формирование элементарных представлений о видах искусства; восприятие музыки, художественной литературы, фольклора; стимулирование сопереживания персонажам художественных произведений; реализацию самостоятельной творческой деятельности детей (изобразительной, конструктивно-модельной, музыкальной, и др.).

Содержание образовательной области **«Физическое развитие»** направлено на приобретение опыта в следующих видах поведения детей: двигательном, в том числе связанном с выполнением упражнений, направленных на развитие таких физических качеств, как координация и гибкость; способствующих правильному формированию опорно-двигательной системы организма, развитию равновесия, координации движения, крупной и мелкой моторики обеих рук, а также с правильным, не наносящим ущерба организму, выполнением основных движений (ходьба, бег, мягкие прыжки, повороты в обе стороны), формирование начальных представлений о некоторых видах спорта, овладение подвижными играми с правилами; становление целенаправленности и саморегуляции в двигательной сфере; овладение элементарными нормами и правилами здорового образа жизни (в питании, двигательном режиме, закаливании, при формировании полезных привычек и др.).


Образовательная деятельность при проведении режимных моментов:


 **физическое развитие:** включает приобретение опыта в следующих видах поведения детей: двигательном, в том числе связанном с выполнением упражнений, направленных на развитие таких физических качеств, как координация и гибкость; способствующих правильному формированию опорно-двигательной системы организма, развитию равновесия, координации движения, крупной и мелкой моторики обеих рук, а также с правильным, не наносящем ущерба организму, выполнением основных движений (ходьба, бег, мягкие прыжки, повороты в обе стороны), формирование начальных представлений о некоторых видах спорта, овладение подвижными играми с правилами; становление целенаправленности и саморегуляции в двигательной сфере; овладение элементарными нормами и правилами здорового образа жизни (в питании, двигательном режиме, закаливании, при формировании полезных привычек и др.) через комплексы закаливающих процедур (оздоровительные прогулки, мытьё рук прохладной водой перед каждым приёмом пищи, полоскание рта и горла после еды, воздушные ванны, ходьба босиком по ребристым дорожкам после сна), утренняя гимнастика, упражнения и подвижные игры во второй половине дня;

 **социально-коммуникативное развитие:** направлено на присвоение норм и ценностей, принятых в обществе, включая моральные и нравственные ценности; развитие общения и взаимодействия ребёнка с взрослыми и сверстниками; становление самостоятельности, целенаправленности и саморегуляции собственных действий; развитие социального и эмоционального интеллекта, эмоциональной отзывчивости, сопереживания, формирование готовности к совместной деятельности со сверстниками, формирование уважительного отношения и чувства принадлежности к своей семье, малой родине и Отечеству, представлений о социокультурных ценностях нашего народа, об отечественных традициях и праздниках; формирование основ безопасности в быту, социуме, природе через организацию игр разного вида (сюжетно-ролевых, подвижных, коммуникативных и т.п.), дежурств и трудовых поручений, ситуативных бесед, обсуждение проблемно-игровых ситуаций, рассматривание иллюстраций, просмотра презентаций и т.п.

 **познавательное развитие:** предполагает развитие любознательности и познавательной мотивации; формирование познавательных действий, становление сознания; развитие воображения и

творческой активности; формирование первичных представлений о себе, других людях, объектах окружающего мира, о свойствах и отношениях объектов окружающего мира (форме, цвете, размере, материале, звучании, ритме, темпе, количестве, числе, части и целом, пространстве и времени, движении и покое, причинах и следствиях и др.), о планете Земля как общем доме людей, об особенностях её природы, многообразии стран и народов мира через создание речевой развивающей среды; свободные диалоги с детьми в играх, наблюдениях, при восприятии картин, иллюстраций, мультфильмов; ситуативные разговоры с детьми; называние трудовых действий и гигиенических процедур, поощрение речевой активности детей; обсуждения (пользы закаливания, занятий физической культурой, гигиенических процедур);

 **речевое развитие:** включает владение речью как средством общения; обогащение активного словаря; развитие связной, грамматически правильной диалогической и монологической речи; развитие звуковой и интонационной культуры речи, фонематического слуха; формирование звуковой аналитико-синтетической активности как предпосылки обучения грамоте через создание речевой развивающей среды; свободные диалоги с детьми в играх, наблюдениях, при восприятии картин, иллюстраций, мультфильмов; ситуативные разговоры с детьми; называние трудовых действий и гигиенических процедур, поощрение речевой активности детей; обсуждения (пользы закаливания, занятий физической культурой, гигиенических процедур);

 **художественно-эстетическое развитие:** предполагает развитие предпосылок ценностно-смыслового восприятия и понимания произведений искусства (словесного, музыкального, изобразительного), мира природы; становление эстетического отношения к окружающему миру; формирование элементарных представлений о видах искусства; восприятие музыки, художественной литературы, фольклора; стимулирование сопереживания персонажам художественных произведений; реализацию самостоятельной творческой деятельности детей (изобразительной, конструктивно-модельной, музыкальной и др.) через использование музыки в повседневной жизни детей, в игре, в досуговой деятельности, на прогулке, в изобразительной деятельности, при проведении утренней гимнастики, привлечение внимания детей к разнообразным звукам в окружающем мире, к оформлению помещения, привлекательности оборудования, красоте и чистоте окружающих помещений, предметов, игрушек.

Учреждение осуществляет воспитание, обучение и развитие в интересах личности, общества, государства, обеспечивает самоопределение личности, создает условия для ее самореализации, обеспечивает охрану жизни и укрепления здоровья, создает благоприятные условия для разностороннего развития личности, в том числе возможность удовлетворения потребности воспитанника в самореализации, формирует предпосылки учебной деятельности, обеспечивает достижение воспитанниками готовности к школе.

Программа предусматривает, что решение программных образовательных задач по воспитанию и развитию ребенка происходит в:

- ✓ Непрерывной непосредственно образовательной совместной деятельности, осуществляемой в процессе организации и интеграции различных видов детской деятельности: игровой, познавательно-исследовательской, коммуникативной, трудовой, речевой, изобразительной, конструктивной, двигательной, музыкально-художественной, восприятия художественной литературы;

- ✓ Совместной образовательной деятельности, осуществляемой в ходе режимных моментов;

- ✓ Профилактических и оздоровительных мероприятиях;

- ✓ Совместной деятельности с педагогом;

- ✓ Самостоятельной деятельности детей;

- ✓ В процессе взаимодействия и сотрудничества с семьями воспитанников.

Воспитание и развитие ребенка происходит, прежде всего, в контексте игры, а также в других формах совместной деятельности и общения ребенка со сверстниками и взрослыми, обеспечивающих становление общечеловеческих ценностей, базиса личностной культуры, развитие познавательной мотивации и способностей ребенка (коммуникативных, регуляторных, творческих, познавательных и др.)

Обязательная часть Программы соответствует Содержательному разделу примерной образовательной программы дошкольного образования «Детство» (Т.И.Бабаева, А.Г. Гогоберидзе, О.В. Солнцева и др. – Спб.: ООО «ИЗДАТЕЛЬСТВО «ДЕТСТВО-ПРЕСС», 2016 – 352 с.) что обеспечивает целостность педагогического процесса в ДОУ (в соответствии с п.2.12. ФГОС ДО (приказ Министерства образования и науки РФ от 17.10.2013г. №1155)).

Описание образовательной деятельности в соответствии с направлениями развития ребенка, представленными в пяти образовательных областях:

«Социально-коммуникативное развитие» (стр. 51, 96)

«Познавательное развитие» (стр.56, 115)

«Речевое развитие» (стр. 62, 130)

«Художественно-эстетическое развитие» (стр. 68, 143)

«Физическое развитие» (стр. 72, 172).

Вариативные формы, способы, методы и средства реализации Программы с учетом возрастных и индивидуальных особенностей воспитанников

Организация Образовательного процесса.

Осуществление образовательного процесса в ДОУ строится в первую очередь на соблюдении режима жизнедеятельности. Правильный режим дня – это рациональная продолжительность и разумное чередование различных видов деятельности и отдыха детей в течение суток. При построении режима дня руководствуемся основным принципом - принципом соответствия возрастным психофизическим особенностям детей.

При осуществлении режимных моментов учитываются индивидуальные особенности ребёнка (длительность сна, вкусовые предпочтения, темп деятельности и т.п.). Чем ближе к индивидуальным особенностям ребёнка режим детского сада, тем комфортнее он себя чувствует, тем лучше его настроение и выше активность.

Представлены в программе режимы дня для каждой возрастной группы. Режим скорректирован с учётом работы учреждения и с учётом климата (тёплого и холодного периода).

В связи с климатическими особенностями нашего региона: недостаточным количеством солнечных дней, продолжительной зимой и

повышенной влажностью воздуха, в образовательный процесс ДОУ включен ряд мероприятий, направленных на оздоровление детей и предупреждение утомляемости, в летний период жизнедеятельность детей преимущественно организуется на открытом воздухе.

Сетки непосредственно образовательной деятельности и образовательной деятельности в режимных моментах в течение дня с распределением времени на основе действующего СанПин

Продолжительность непрерывной непосредственно образовательной деятельности для детей от 3 до 4 лет - не более 15 минут, для детей от 4 до 5 лет - не более 20 минут, для детей от 5 до 6 лет - не более 25 минут, а для детей от 6 до 7 лет - не более 30 минут. Максимально допустимый объем образовательной нагрузки в первой половине дня в младшей и средней группах не превышает 30 и 40 минут соответственно, а в старшей и подготовительной - 45 минут и 1,5 часа соответственно. В середине времени, отведенного на непрерывную образовательную деятельность, проводят физкультурные минутки. Перерывы между периодами непрерывной образовательной деятельности - не менее 10 минут.

Сетка непосредственно образовательной деятельности

Вид деятельности	Количество образовательных ситуаций в неделю			
	Младшая группа	Средняя группа	Старшая группа	Подготовительная группа
Двигательная деятельность	3 занятия физической культурой	3 занятия физической культурой	3 занятия физической культурой, одно из которых проводится на открытом воздухе.	3 занятия физической культурой, одно из которых проводится на открытом воздухе.
Коммуникативная деятельность:				
Развитие речи	1 образовательная ситуация, а также во всех образовательных ситуациях	1 образовательная ситуация, а также во всех образовательных ситуациях	2 образовательные ситуации, а также во всех образовательных ситуациях	2 образовательные ситуации, а также во всех образовательных ситуациях
Подготовка к обучению грамоте	-	-	1 образовательная ситуация в 2 недели	1 образовательная ситуация

Познавательно- исследовательская деятельность				
Исследование объектов живой и неживой природы, экспериментирование, познание предметного и социального мира, освоение безопасного поведения	1 образовательная ситуация в 2 недели	1 образовательная ситуация	1 образовательная ситуация	1,5 образовательные ситуации
Математическое и сенсорное развитие	1 образовательная ситуация	1 образовательная ситуация	1 образовательная ситуация	1 образовательная ситуация
Изобразительная деятельность (рисование, лепка, аппликация) и конструирование	2 образовательные ситуации	2 образовательные ситуации	3 образовательные ситуации	3 образовательные ситуации
Музыкальная деятельность	2 музыкальных занятия	2 музыкальных занятия	2 музыкальных занятия	2 музыкальных занятия
Чтение художественной литературы	1 образовательная ситуация в 2 недели	1 образовательная ситуация в 2 недели	1 образовательная ситуация в 2 недели	1 образовательная ситуация в 2 недели
Всего:	<i>10</i> <i>образовательных</i> <i>ситуаций</i>	<i>11</i> <i>образовательных</i> <i>ситуаций</i>	<i>13</i> <i>образовательных</i> <i>ситуаций</i>	<i>15</i> <i>образовательных</i> <i>ситуаций</i>

Сетка совместной образовательной деятельности воспитателя и детей и культурных практик в режимных моментах

Формы образовательной деятельности в режимных моментах	Количество форм образовательной деятельности и культурных практик в неделю			
	Младшая группа	Средняя группа	Старшая группа	Подготовительная группа
Общение				
Ситуации общения воспитателя с детьми и накопления положительного социально-эмоционального опыта	<i>ежедневно</i>	<i>ежедневно</i>	<i>ежедневно</i>	<i>ежедневно</i>
Беседы и разговоры с детьми по их интересам	<i>ежедневно</i>	<i>ежедневно</i>	<i>ежедневно</i>	<i>ежедневно</i>
Игровая деятельность, включая сюжетно-ролевую игру с правилами и другие виды игр				
Индивидуальные игры с детьми (сюжетно-ролевая, режиссерская, игра-драматизация, строительно-конструктивные игры)	<i>ежедневно</i>	<i>ежедневно</i>	<i>3 раза в неделю</i>	<i>3 раза в неделю</i>
Совместная игра воспитателя и детей (сюжетно-ролевая, режиссерская, игра-драматизация, строительно-конструктивные игры)	<i>2 раза в неделю</i>	<i>3 раза в неделю</i>	<i>2 раза в неделю</i>	<i>2 раза в неделю</i>
Детская студия (театрализованные игры)	<i>1 раз в 2 недели</i>	<i>1 раз в 2 недели</i>	<i>1 раз в 2 недели</i>	<i>1 раз в 2 недели</i>
Досуг здоровья и подвижных игр	<i>1 раз в 2 недели</i>	<i>1 раз в 2 недели</i>	<i>1 раз в 2 недели</i>	<i>1 раз в 2 недели</i>
Подвижные игры	<i>ежедневно</i>	<i>ежедневно</i>	<i>ежедневно</i>	<i>ежедневно</i>
Познавательная и исследовательская деятельность				
Сенсорный игровой и интеллектуальный тренинг («Школа мышления»)	<i>1 раз в 2 недели</i>	<i>1 раз в 2 недели</i>	<i>1 раз в 2 недели</i>	<i>1 раз в 2 недели</i>
Опыты, эксперименты, наблюдения (в том числе экологической направленности)	<i>1 раз в 2 недели</i>	<i>1 раз в 2 недели</i>	<i>1 раз в 2 недели</i>	<i>1 раз в 2 недели</i>
Наблюдения за природой (на прогулке)	<i>ежедневно</i>	<i>ежедневно</i>	<i>ежедневно</i>	<i>ежедневно</i>

Формы творческой активности, обеспечивающей художественно-эстетическое развитие детей				
Музыкально-театральная гостиная	<i>1 раз в 2 недели</i>	<i>1 раз в неделю</i>	<i>1 раз в неделю</i>	<i>1 раз в неделю</i>
Творческая мастерская (рисование, лепка, художественный труд по интересам)	<i>1 раз в неделю</i>	<i>1 раз в неделю</i>	<i>1 раз в неделю</i>	<i>1 раз в неделю</i>
Чтение литературных произведений	<i>ежедневно</i>	<i>ежедневно</i>	<i>ежедневно</i>	<i>ежедневно</i>
Самообслуживание и элементарный бытовой труд				
Самообслуживание	<i>ежедневно</i>	<i>ежедневно</i>	<i>ежедневно</i>	<i>ежедневно</i>
Трудовые поручения (индивидуально и подгруппами)	<i>ежедневно</i>	<i>ежедневно</i>	<i>ежедневно</i>	<i>ежедневно</i>
Трудовые поручения (общий и совместный труд)	-	<i>1 раз в неделю</i>	<i>1 раз в 2 недели</i>	<i>1 раз в 2 недели</i>

На самостоятельную деятельность детей 3-7 лет (игры, подготовка к образовательной деятельности, личная гигиена) в режиме дня отводится 3-4 часа.

Сетка самостоятельной деятельности детей в режимных моментах

Режимные моменты	Распределение времени в течение дня			
	Младшая группа	Средняя группа	Старшая группа	Подготовительная группа
<i>Игры, общение, деятельность по интересам во время утреннего приема</i>	от 10 до 50 мин.	от 10 до 50 мин.	от 10 до 50 мин.	от 10 до 50 мин.
<i>Самостоятельные игры в 1-ой половине дня (до НОД)</i>	20 мин.	15 мин.	15 мин.	15 мин.
<i>Подготовка к прогулке, самостоятельная деятельность на прогулке</i>	от 60 мин. до 1ч.30 мин.	от 60 мин. до 1ч 30 мин.	от 60 мин. до 1ч.40 мин.	от 60 мин. до 1 ч. 40 мин.
<i>Самостоятельные игры, досуги, общение и деятельность по интересам во 2-й половине дня</i>	40 мин.	30 мин.	30 мин.	30 мин.
<i>Подготовка к прогулке, самостоятельная деятельность на прогулке</i>	от 40 мин.	от 40 мин.	от 40 мин.	от 40 мин.
<i>Игры перед уходом домой</i>	от 15 мин до 50 мин	от 15 мин до 50 мин	от 15 мин до 50 мин	от 15 мин до 50 мин

Модель физического воспитания

Формы организации	Младшая группа	Средняя группа	Старшая группа	Подготовительная группа
1. Физкультурно-оздоровительные мероприятия в ходе выполнения режимных моментов деятельности детского сада				
1.1. Утренняя гимнастика	Ежедневно 5-6 мин.	Ежедневно 6-8 мин.	Ежедневно 8-10 мин.	Ежедневно 10 мин.
1.2. Физкультминутки	Ежедневно по мере необходимости (до 3 минут)			
1.3. Игры и физические упражнения на прогулке	Ежедневно 6-10 мин.	Ежедневно 10-15 мин.	Ежедневно 15-20 мин.	Ежедневно 20-30 мин.
1.4. Закаливающие процедуры	Ежедневно после дневного сна			
1.5. Дыхательная гимнастика	Ежедневно после дневного сна			
2. Физкультурные занятия				
2.1. Физкультурные занятия в спортивном зале	3 раза в неделю по 15 мин.	3 раза в неделю по 20 мин.	2 раза в неделю по 25 мин.	2 раза в неделю по 20 мин.
2.2. Физкультурные занятия на свежем воздухе	-	-	1 раз в неделю по 25 мин.	1 раз в неделю по 30 мин.
2.3. Ритмическая гимнастика	1 раз в неделю 15 мин.	1 раз в неделю 20 мин.	1 раз в неделю 25 мин.	1 раз в неделю 30 мин.
3. Спортивный досуг				
3.1. Самостоятельная двигательная активность	Ежедневно под руководством воспитателя (продолжительность определяется в соответствии с индивидуальными особенностями ребенка)			
3.2. Спортивные праздники	-	Летом 1 раз в год	2 раза в год	2 раза в год
3.3. Физкультурные досуги и развлечения	1 раз в квартал	1 раз в месяц	1 раз в месяц	1 раз в месяц
3.4. Дни здоровья	1 раз в квартал	1 раз в квартал	1 раз в квартал	1 раз в квартал

Описание вариативных форм, способов, методов и средств реализации Программы

При реализации Программы педагог:

- продумывает содержание и организацию совместного образа жизни детей, условия эмоционального благополучия и развития **каждого ребенка**; определяет единые для всех детей правила сосуществования детского общества, включающие равенство прав, взаимную доброжелательность и внимание друг к другу, готовность прийти на помощь, поддержать; соблюдает гуманистические **принципы педагогического сопровождения** развития детей, в числе которых забота, теплое отношение, интерес к каждому ребенку, поддержка и установка на успех, развитие детской самостоятельности, инициативы;
- осуществляет **развивающее взаимодействие** с детьми, основанное на современных педагогических позициях: «Давай сделаем это вместе»; «Посмотри, как я это делаю»; «Научи меня, помоги мне сделать это»; сочетает совместную с ребенком деятельность (игры, труд, наблюдения и пр.) и самостоятельную деятельность детей;
- ежедневно планирует образовательные ситуации, обогащающие практический и познавательный опыт детей, эмоции и представления о мире;
- создает развивающую предметно-пространственную среду;
- наблюдает, как развиваются самостоятельность каждого ребенка и взаимоотношения детей;
- сотрудничает с родителями, совместно с ними решая задачи воспитания и развития малышей.

Младшая группа

Младший возраст — важнейший период в развитии дошкольника, который характеризуется высокой интенсивностью физического и психического развития. В это время происходит переход ребенка к новым отношениям с взрослыми, сверстниками, с предметным миром.

В раннем возрасте ребенок многому научился: он освоил ходьбу, разнообразные действия с предметами, у него успешно развивается понимание речи и активная речь, малыш получил ценный опыт эмоционального общения со взрослыми, почувствовал заботу и поддержку. Все это вызывает у него радостное ощущение роста своих возможностей и стремление к самостоятельности.

Психологи обращают внимание на «кризис трех лет», когда младший дошкольник, еще недавно такой покладистый, начинает проявлять

нетерпимость к опеке взрослого, стремление настоять на своем требовании, упорство в осуществлении своих целей. Это свидетельствует о том, что **прежний тип взаимоотношений взрослого и ребенка должен быть изменен в направлении предоставления дошкольнику большей самостоятельности и обогащения его деятельности новым содержанием.** Если же новые отношения с ребенком не складываются, его инициатива не поощряется, самостоятельность постоянно ограничивается, то возникают собственно кризисные явления в системе ребенок- взрослый, что проявляется в капризах, упрямстве, строптивости, своеволии по отношению к взрослым (в контактах со сверстниками этого не происходит).

Характерное для младшего дошкольника требование «я сам», отражает, прежде всего, появление у него новой потребности в самостоятельных действиях, а не фактический уровень возможностей. Поэтому задача взрослого — поддержать стремление к самостоятельности, не погасить его критикой неумелых действий ребенка, не подорвать его веру в собственные силы, высказывая нетерпение по поводу его медленных и неумелых действий. Необходимо помочь каждому ребенку заметить рост своих достижений, ощутить радость переживания успеха в деятельности (Я - молодец!).

Самостоятельность формируется у младшего дошкольника в совместной деятельности со взрослыми и непосредственно в личном опыте. В совместной деятельности воспитатель помогает ребенку освоить новые способы и приемы действий, показывает пример поведения и отношения. Он постепенно расширяет область самостоятельных действий ребенка с учетом его растущих возможностей и своей положительной оценкой усиливает стремление без помощи взрослого добиться лучшего результата. Под руководством воспитателя дети успешно осваивают умения самообслуживания, культурно-гигиенические навыки, новые предметные и игровые действия. К концу четвертого года жизни младший дошкольник овладевает элементарной культурой поведения во время еды за столом и умывания. Воспитатель приучает детей бережно относиться к своим вещам, правильно пользоваться предметами личной гигиены (носовым платком, полотенцем, расческой).

Под влиянием общения происходят большие изменения в развитии **речи**: значительно увеличивается запас слов, совершенствуется грамматический строй речи, появляются элементарные высказывания об окружающем. При этом дети не только пользуются простыми, но и сложными предложениями. Младшие дошкольники любят играть словами, проявляют «словотворчество». Девочки обычно по основным показателям речевого развития превосходят мальчиков (словарный запас, звукопроизношение, беглость речи, понимание и запоминании прочитанного).

Особое внимание уделяется ознакомлению детей с разнообразными способами обследования формы, цвета, величины и других признаков предметов, использованию сенсорных эталонов (круг, квадрат, треугольник). Ребенок оказывается способным не только объединять предметы по внешнему сходству (форма, цвет, величина), но и усваивать общепринятые представления о группах предметов (одежда, посуда, игрушки).

Вместе с детьми воспитатель переживает чувство удивления, радости познания мира, своими вопросами побуждает к новым открытиям, к простейшему экспериментированию с предметами и материалами (с водой, снегом, песком, красками, бумагой). Если ребенок не встречает заинтересованного отношения воспитателя, у него может возникнуть негативизм и упрямство.

У младших дошкольников возрастает целенаправленность действий. В играх, в предметной и художественной деятельности воспитатель помогает детям **принимать цель и связывать результат с поставленной целью** (построить домик для собачки — собачка радуется построенному домику; слепить бублик для куклы — куклу угощаем бубликами). Так повышается осознанность действий и усиливается детская самостоятельность. Речь сопровождает практические действия ребенка, но еще не выполняет планирующей функции. В 4 года дети способны представить ход практического действия, но все еще не могут заранее рассказать о действии, которое нужно произвести. В этом им помогает воспитатель.

На четвертом году жизни развивается **интерес к общению со сверстниками**. Взаимоотношения между детьми возникают на основе интереса к действиям с привлекательными предметами, игрушками. Эти действия постепенно приобретают совместный, взаимозависимый характер. **Игра - любимая деятельность младших дошкольников**. Задача воспитателя состоит в том, чтобы сделать игру содержанием детской жизни. Игра и игровые приемы сопровождают дошкольников в течение всего времени пребывания в детском саду.

Доверие и привязанность к воспитателю — необходимые условия хорошего самочувствия и развития ребенка в детском саду. **Младший дошкольник особенно нуждается в материнской поддержке и заботе воспитателя**. Он стремится получить эмоциональную оценку взрослого — одобрение, похвалу, ласку. В течение дня к каждому ребенку педагог проявляет свое доброе отношение: приласкает, назовет уменьшительным именем. Ощувив любовь воспитателя, младший дошкольник становится более уверенным и общительным, с удовольствием подражает действиям взрослого. Учитывая важнейшую роль общения со взрослыми в полноценном развитии младших

дошкольников, **воспитатель ежедневно общается с каждым ребенком — индивидуально или в маленькой подгруппе детей (2—3 ребенка).** Это обязательное условие организации жизни в младших группах.

Дети активно овладевают способами игровой деятельности - игровыми действиями с игрушками и предметами-заместителями, приобретают первичные умения ролевого поведения. Новый игровой опыт воспитатель передает ребенку в совместной с ним игре. Младший дошкольник охотно подражает показываемым ему игровым действиям. В играх дети воспроизводят цепочку игровых эпизодов, отражая преимущественно бытовые сюжеты (дочки-матери, врач, шофер и пр.).

Воспитатель привлекает малышей к играм в маленьких подгруппах, к общим хороводным и образным имитационным играм, к парным поручениям. **Педагог внимательно наблюдает за тем, как развивается общение со сверстниками у каждого ребенка,** и соответственно обогащает детский опыт.

Ежедневно в группе воспитатель организует разные формы общения детей и разные игры (сюжетные, режиссерские, подвижные, дидактические, театрализованные). Обязательным является время свободных игр по самостоятельному выбору и желанию детей. Здоровый, нормально физически развивающийся ребенок четвертого года жизни обычно бывает подвижным, жизнерадостным, любознательным. Он много играет, двигается, с удовольствием принимает участие во всех делах.

Младшие дошкольники усваивают **некоторые нормы и правила поведения,** связанные с определенными разрешениями и запретами («можно», «нужно», «нельзя»), могут увидеть несоответствие поведения другого ребенка нормам и правилам поведения. Следует учитывать, что взаимоотношения детей, отличаются нестабильностью, зависят от ситуации и требуют постоянного внимания воспитателя. Он приучает спокойно, не мешая друг другу играть рядом, объединяться в игре с общей игрушкой, развивать игровой сюжет из нескольких взаимосвязанных по смыслу эпизодов, участвовать в несложной совместной практической деятельности.

Воспитатель побуждает детей доброжелательно относиться к окружающим, проявлять эмоциональную отзывчивость, без чего невозможно правильное социальное развитие. Умение воспитателя ярко передать свои чувства и вызвать у детей эмоциональный отклик является необходимым условием пробуждения сопереживания.

Воспитатель показывает детям пример доброго отношения к окружающим: как утешить обиженного, угостить, обрадовать, помочь. Он помогает малышам увидеть в мимике и жестах проявление яркого эмоционального состояния людей. Своим одобрением и примером воспитатель

поддерживает стремление к положительным поступкам, способствует становлению положительной самооценки, которой ребенок начинает дорожить.

Основной образовательной единицей педагогического процесса является **образовательная игровая ситуация**, т.е. такая форма совместной деятельности педагога и детей, которая планируется и организуется педагогом с целью решения определенных задач развития и воспитания с учетом возрастных особенностей и интересов детей. Планируя развивающую ситуацию, воспитателю необходимо согласовывать содержание разных разделов программы, **добиваться комплексности, взаимосвязи образовательных областей.**

К примеру, развивающая проблемно-игровая ситуация «Что случилось с куклой Машей?», используется не только для освоения детьми опыта проявления сочувствия, помощи и представлений о здоровьесберегающем поведении (образовательная область «Социализация», «Здоровье»), но и для решения других задач:

- ✓ обогащения представлений о предметах быта и их назначении: из какой чашки удобнее напоить куклу, какое одеяльце или подушечку выбрать, какие предметы для ухода за больной необходимо подобрать и пр.

- ✓ освоения приемов сравнения предметов по разным признакам или их группировки: отобрать для куклы из общего набора посуды только маленькие чашку, блюдце, ложечку, тарелочку; или выбрать по желанию куклы только яблочки определенного размера и формы и т.п.

- ✓ отражения эмоционального отношения к выздоравливающей кукле в музыкальной игре «Любимая кукла» и в лепке - «Делаем угощение для куклы Маши».

- ✓ освоения представлений о домашних животных - ситуация «Кот Василий и котенок Пух пришли проведать нашу Машеньку».

- ✓ развития детской речи, знакомства с новыми литературными произведениями и иллюстрациями: выздоравливающая кукла хочет услышать сказку или, оправившись после болезни, участвует вместе с детьми в речевой или театрализованной игре.

При таком подходе единое образовательное содержание, повторяясь в разном виде, лучше осмысливается и осваивается детьми. Помогают в осуществлении образовательной деятельности единые игровые персонажи (например, медвежонок Топтыжка, веселая обезьянка Чита), которые в течение недели становятся инициаторами и участниками интересных событий, проблемных ситуаций, образных игр-импровизаций, экспериментирования, наблюдений и разговоров.

Средняя группа

Детям исполнилось четыре года. Они перешли в среднюю группу детского сада. Внимательный воспитатель замечает в их поведении и деятельности ряд новых черт, проявляющихся в физическом, интеллектуальном, социально-эмоциональном развитии.

Взросли физические возможности детей: движения их стали значительно более уверенными и разнообразными. Дошкольники испытывают острую потребность в движении. В случае ограничения активной двигательной деятельности они быстро перевозбуждаются, становятся непослушными, капризными. Поэтому **в средней группе особенно важно наладить разумный двигательный режим**, наполнить жизнь детей разнообразными подвижными играми, игровыми заданиями, танцевальными движениями под музыку, хороводными играми.

Эмоционально окрашенная деятельность становится не только средством физического развития, но и способом психологической разгрузки детей среднего дошкольного возраста, которых отличает довольно высокая возбудимость. Увидев перевозбуждение ребенка, воспитатель, учитывая слабость тормозных процессов детей 4—5 лет, переключает его внимание на более спокойное занятие. Это поможет ребенку восстановить силы и успокоиться.

У детей активно проявляется стремление к общению со сверстниками. Если ребенок трех лет вполне удовлетворяется «обществом» кукол, то **в 4-5 лет он нуждается в содержательных контактах со сверстниками**. Дети общаются по поводу игрушек, совместных игр, общих дел. Их речевые контакты становятся более результативными и действенными. Воспитатель использует это стремление для налаживания дружеских связей между детьми. Он объединяет детей в небольшие подгруппы на основе общих интересов, взаимных симпатий. Своим участием в играх воспитатель помогает детям понять, как можно договориться, подобрать нужные игрушки, создать игровую обстановку.

Особенно внимательно относится воспитатель к детям, которые по тем или иным причинам (робость, застенчивость, агрессивность) не могут найти себе в группе друзей, то есть не реализуют свою возрастную потребность в общении. Это может привести в дальнейшем к личностным деформациям. В каждом подобном случае воспитатель анализирует причины и находит пути налаживания контактов ребенка со сверстниками.

Новые черты появляются **в общении детей 4-5 лет с воспитателем**. Дошкольники охотно сотрудничают со взрослыми в практических делах

(совместные игры, трудовые поручения, уход за животными, растениями), но наряду с этим все более активно стремятся к познавательному, интеллектуальному общению. На уровне познавательного общения дети испытывают острую потребность в уважительном отношении со стороны взрослого. Серьезную ошибку совершает взрослый, если отмахивается от вопросов ребенка, не замечает их или отвечает с раздражением, торопливо, без охоты. Замечено, что дети, не получающие от воспитателя ответов на волнующие их вопросы, начинают проявлять черты замкнутости, негативизма, непослушания по отношению к старшим. Иными словами, нереализованная потребность общения со взрослым приводит к негативным проявлениям в поведении ребенка.

Ребенок пятого года жизни отличается высокой активностью. Это создает **новые возможности для развития самостоятельности во всех сферах его жизни.** Развитию самостоятельности в познании способствует освоение детьми системы разнообразных обследовательских действий, приемов простейшего анализа, сравнения, умения наблюдать. Ребенок способен анализировать объекты одновременно по 2-3 признакам: цвету и форме, цвету, форме и материалу и т.п. Он может сравнивать предметы по цвету, форме, размеру, запаху, вкусу и другим свойствам, находя различия и сходство. Воспитатель специально насыщает жизнь детей проблемными практическими и познавательными ситуациями, в которых детям необходимо самостоятельно применить освоенные приемы (определить, влажный или сухой песок, годится ли он для постройки; отобрать брусочки такой ширины, чтобы по ним одновременно проезжали 2 или 3 машины и пр.).

Уделяя внимание развитию детской самостоятельности, воспитатель широко использует приемы индивидуального подхода, следуя правилу: не делать за ребенка то, что он в состоянии сделать самостоятельно. Но при этом воспитатель исходит из реального уровня умений, которые могут значительно различаться у разных детей. Поэтому если для одних детей будет достаточно простого напоминания о нужном действии, совета, то для других необходим показ или совместное действие с ребенком. В этом **проявляется одна из особенностей детей.** Воспитатель становится свидетелем разных темпов развития детей: одни дольше сохраняют свойства, характерные для младшего возраста, перестройка их поведения и деятельности как бы замедляется, другие, наоборот, «взрослеют» быстрее и начинают отчетливо проявлять черты более старшей возрастной ступени.

У детей 4-5 лет ярко проявляется интерес к игре. Игра продолжает оставаться основной формой организации их жизни. Как и в младшей группе, **воспитатель отдает предпочтение игровому построению всего образа**

жизни детей. В течение дня дети могут участвовать в разнообразных играх — сюжетно-ролевых, режиссерских, подвижных, имитационно-театрализованных, хороводных, музыкальных, познавательных. Часть из них организуется и целенаправленно используется воспитателем как средство решения определенных задач. Например, игры с готовым содержанием и правилами используются для развития внимания, памяти, речи, умения сравнивать, действовать по элементарному алгоритму.

Воспитатель выступает носителем игровых традиций и ненавязчиво передает их детям. Прежде всего, в совместных играх воспитателя с детьми. В обстановке игры своим примером воспитатель показывает детям, как лучше договориться, распределить роли, как с помощью развития сюжета принять в игру всех желающих.

Участвуя в одной и той же игре, воспитатель каждый раз берет на себя новые роли, вступает с детьми в разные ролевые диалоги. Используя свою игровую роль, он побуждает детей к творчеству, к изменению игровой обстановки (поставить дополнительный телефон для переговоров, отгородить место для еще одного кабинета врача, наметить новый маршрут путешествия). Примечательной особенностью детей является фантазирование, нередко они путают вымысел и реальность. Яркость фантазий расширяет рамки умственных возможностей детей и используется воспитателем для обогащения детского игрового опыта: придумывания в игре фантастических образов животных, людей, сказочных путешествий.

Игровая мотивация активно используется воспитателем в организации деятельности детей. **Все виды образовательных ситуаций проходят либо в форме игры, либо составлены из игровых приемов и действий.** В силу особенностей наглядно-образного мышления среднего дошкольника, предпочтение отдается наглядным, игровым и практическим методам, слова педагога сопровождаются разнообразными формами наглядности и практической деятельностью детей.

У детей этого возраста **наблюдается пробуждение интереса к правилам поведения, о чем свидетельствуют** многочисленные жалобы-заявления детей воспитателю о том, что кто-то делает что-то неправильно или не выполняет какое-то требование. Главное для воспитателя — предвидеть поступки детей и заблаговременно ориентировать их на правильное поведение. Поэтому среди воспитательных приемов большое место принадлежит личному примеру педагога, а также проективным оценкам — оценкам за предполагаемые будущие правильные действия ребенка. К примеру, заметив попытку мальчика наехать своим автомобилем на домик, построенный девочками, воспитатель говорит: «Какой у нас Саша хороший шофер, он внимательно смотрит на

дорогу и никогда ни на кого не наедет. Он хорошо управляет машиной». Мальчик, гордый оценкой воспитателя, с удовольствием проезжает, не задев домика.

Ранимость ребенка 4-5 лет - это не проявление его индивидуальности, а особенность возраста. Воспитателю необходимо быть очень внимательным к своим словам, к интонации речи при контактах с ребенком и оценке его действий. В первую очередь подчеркивать успехи, достижения и нацеливать на положительные действия.

Педагог развивает **эстетические чувства детей**. Он обращает их внимание на красоту природы, звучание музыки, разнообразие изобразительных средств. Дети уверенно держат в руках карандаш, рисуют людей, животных, окружающие предметы, с удовольствием лепят, конструируют, занимаются аппликацией. Взаимодействуя с дошкольниками, воспитатель использует несколько педагогических позиций: партнерства и сотрудничества («Мы сделаем это вместе», «Давайте найдем общее решение», «Мне тоже интересно узнать об этом»), позиция передачи опыта («Люди обычно это делают так»), позиция обращения за помощью к детям («У меня это почему-то не получается», «Я забыла, как это можно сделать», «Кто может мне помочь в этом?»). Такое взаимодействие с педагогом помогает детям быстрее становиться самостоятельными и чувствовать себя компетентными.

Образовательная деятельность детей в средней группе осуществляется на игровой основе. Ведущие цели связаны с развитием интересов, способностей каждого ребенка, стимулированием активности и самостоятельности. Девиз программы - «**Чувствовать! Познавать! Творить!**» - подчеркивает, что **в основе организации жизни детей лежит деятельностный подход, который реализуется как в свободной детской деятельности, так и в организованных образовательных ситуациях**. Чтение, игры-драматизации, игры с элементами театрализации по мотивам литературных произведений, показ инсценировок народных сказок, встречи детей с героями знакомых книг планируются на вторую половину дня.

Во второй половине дня периодически проводится слушание любимых музыкальных произведений по «заявкам» детей. На это время планируются также вечера досуга, занятия в кружках по интересам, свободные игры по выбору детей.

Старшая и подготовительная группа

Старший дошкольный возраст играет особую роль в развитии ребенка: в этот период жизни начинают формироваться новые психологические механизмы деятельности и поведения.

Развитие детей 5-7 лет происходит успешно при условии удовлетворения в образовательном процессе **ведущих социальных потребностей дошкольников:**

- потребность в положительных эмоциональных контактах с окружающими (воспитателем, детьми), в любви и доброжелательности;
- потребность в активном познании и информационном обмене;
- потребность в самостоятельности и разнообразной деятельности по интересам;
- потребность в активном общении и сотрудничестве со взрослыми и сверстниками;
- потребность в самоутверждении, самореализации и признании своих достижений со стороны взрослых и сверстников.

Взрослым необходимо учитывать и поддерживать проявления индивидуальности в ребенке. Своим поведением воспитатель показывает примеры доброго, заботливого отношения к людям, он **побуждает ребят замечать состояние сверстника (обижен, огорчен, скучает) и проявлять сочувствие, готовность помочь.** Он привлекает внимание детей к внешним **признакам выражения эмоционального и физического состояния** людей, учит прочитывать эмоции. Побуждает детей замечать эмоциональное состояние окружающих людей и сверстников (обижены, огорчены, скучают) и проявлять сочувствие и готовность помочь.

Воспитатель специально создает в группе ситуации гуманистической направленности, побуждающие детей к проявлению заботы, внимания, помощи. Это обогащает нравственный опыт детей. Необходимо заложить основы личностной культуры: культуры чувств, общения, взаимодействия, привычки доброжелательного, приветливого отношения к людям, готовность к проявлению сочувствия и заботы, стремление находить (с помощью воспитателя и самостоятельно) пути справедливого и гуманного разрешения возникающих проблем. Вместе с детьми можно сделать стенд или альбом, в котором поместить картинки, иллюстрирующие правила культуры поведения и общения. В случаях затруднения или конфликтов дети обращаются к «Правилам дружных ребят».

В старшем дошкольном возрасте значительно **расширяется игровой опыт** детей. Детям становится доступна вся игровая палитра: сюжетно - ролевые, режиссерские, театрализованные игры, игры с готовым содержанием и правилами, игровое экспериментирование, конструктивно-строительные и настольно-печатные игры, подвижные и музыкальные игры. Под влиянием широкого ознакомления с социальной действительностью и средств массовой информации в игровом репертуаре старших дошкольников появляются новые темы «Музей», «Супермаркет», «Туристическое агентство», «Рекламное агентство», «Кафе «Теремок», «Космическое путешествие», «Телешоу «Минута славы», «Конкурс красоты» и др. Будущая школьная позиция получает отражение в играх на школьную тему.

Постепенно игра становится интегративной деятельностью, которая тесно связана с разными видами детской деятельности — речевой, познавательной, коммуникативной, художественно-продуктивной, конструктивной и др. Для детей становится важен не только процесс игры, но и такой результат, как придуманный новый игровой сюжет, созданная игровая обстановка, возможность презентации продуктов своей деятельности (игрушек-самоделок, деталей костюмов и пр.).

В общении со сверстниками преобладают однополюсные контакты. Дети играют небольшими группами от двух до пяти человек. Иногда эти группы становятся постоянными по составу. Так появляются первые друзья - те, с кем у ребенка лучше всего достигается взаимопонимание и взаимная симпатия. Дети становятся **избирательны** во взаимоотношениях и общении: у них есть постоянные партнеры по играм (хотя в течение года они могут и поменяться несколько раз), все более ярко проявляется предпочтение к определенным видам игр.

Определяются игровые интересы и предпочтения мальчиков и девочек. Дети самостоятельно создают игровое пространство, выстраивают сюжет и ход игры, распределяют роли. В совместной игре появляется потребность регулировать взаимоотношения со сверстниками, складываются нормы нравственного поведения, проявляются нравственные чувства. Формируется поведение, опосредованное образом другого человека. В результате взаимодействия и сравнения своего поведения с поведением сверстника у ребенка появляется возможность лучшего осознания самого себя, своего Я.

Более активно появляется **интерес к сотрудничеству**, к совместному решению общей задачи. Дети стремятся договариваться между собой для достижения конечной цели. Воспитателю необходимо помогать детям в

освоении конкретных способов достижения взаимопонимания на основе учета интересов партнеров.

Интерес старших дошкольников к **общению со взрослым** не ослабевает. Дети активно стремятся привлечь к себе внимание взрослых, вовлечь в разговор. Детям хочется поделиться своими знаниями, впечатлениями, суждениями. Равноправное общение с взрослым поднимает ребенка в своих глазах, помогает почувствовать свое взросление и компетентность. Содержательное, разнообразное общение взрослых с детьми (познавательное, деловое, личностное) является важнейшим условием их полноценного развития.

Необходимо постоянно **поддерживать в детях ощущение взросления**, растущих возможностей, вызывать стремление к решению новых, более сложных задач познания, общения, деятельности, вселять уверенность в своих силах. Одновременно важно развивать чувство ответственности за свои действия и поступки. В образовательном процессе формируются такие **предпосылки учебной деятельности** как умение действовать по правилу, замыслу, образцу, ориентироваться на способ действия, контрольно-оценочные умения.

Воспитатели старшей и подготовительной групп решают задачи становления **основных компонентов школьной готовности**: развития стремления к школьному обучению, самостоятельности и инициативы, коммуникативных умений, познавательной активности и общего кругозора, воображения и творчества, социально-ценностных ориентаций, укрепления здоровья будущих школьников.

Воспитателю следует особо подчеркивать, какими умными, умелыми и самостоятельными становятся дети, как успешно и настойчиво они готовятся к школе, сравнивать их новые достижения с их прежними, недавними возможностями. Такие выражения педагога, как «Я горжусь вами», «Я верю, что вы успешно справитесь с этим», «Как многому вы уже научились», «Вы хорошо готовитесь к школе», «Я вижу, что вы действительно самые старшие в детском саду и можете сделать много полезных дел», «Раньше это у вас не получалось, а теперь вы это выполняете быстро и красиво» и т.п., помогают старшим дошкольникам лучше осознать свои достижения. Это становится стимулом для развития у детей чувства самоуважения, собственного достоинства, так необходимых для полноценного личностного становления и успешного обучения в школе.

Дети активно стремятся привлечь к себе внимание взрослых, вовлечь в разговор. Детям хочется поделиться своими знаниями, впечатлениями, суждениями. Равноправное общение с взрослым поднимает ребенка в своих

глазах, помогает почувствовать свое взросление и компетентность. Содержательное, разнообразное общение взрослых с детьми (познавательное, деловое, личностное) является важнейшим условием их полноценного развития. Важно каждый месяц обсуждать с детьми какую-либо тему, связанную с их интересами: «Моя семья» (количество членов семьи, их обязанности, условия проживания, работы), «Автопортрет» (внешний вид ребенка, его сходство и отличие в сравнении с другими детьми), «Что я люблю и не люблю», «Моя мечта», «Мои друзья» и т. п. Желательно не только обсуждать эти темы, но и рисовать, записывать детские высказывания, делать фотообзоры. Можно привлечь к такой работе родителей, сделать семейную газету. Вывешенные в группе материалы дети с интересом рассматривают, делятся впечатлениями.

Развивается **продуктивное воображение**, способность воспринимать и воображать на основе словесного описания различные миры - например, космос, космические путешествия, пришельцев, замок принцессы, события, волшебников и т.п. Эти достижения находят воплощение в детских играх, театральной деятельности, в рисунках, детских рассказах. **Рисование** - любимое занятие старших дошкольников, ему они посвящают много времени. Дети с удовольствием демонстрируют свои рисунки друг другу, обсуждают их содержание, обмениваются мнениями. Любят устраивать выставки рисунков, гордятся своими успехами.

Предметом особого внимания воспитателя является познавательное развитие старших дошкольников, их **познавательная активность**. Дети используют разные способы познания: наблюдение и самонаблюдение, логические способы (сравнение, анализ, обобщение, сериация, классификация), простейшие измерения, экспериментирование с природными и рукотворными объектами. Под руководством педагога шестилетки включаются в **поисковую деятельность**, принимают и самостоятельно ставят познавательные задачи, выдвигают предположения о причинах и результатах наблюдаемых явлений, используют разные способы проверки: опыты, эвристические рассуждения, длительные сравнительные наблюдения, самостоятельно делают маленькие «открытия».

Детское экспериментирование важно не только для развития познавательных процессов и мыслительных операций, но и для формирования самостоятельности, целеполагания, способности преобразовывать предметы и явления для достижения определенного результата. Процесс самостоятельного исследования новых объектов захватывает дошкольников особенно сильно, когда они могут не только осмотреть и ощупать эти объекты, но и преобразовать, изменить их с целью познания внутренних связей и отношений.

Эффективным средством развития познавательных интересов может стать создание мини-музея в группе. Любой предмет мини-музея может подсказать тему для интересного разговора. Например, в мини-музее «Русская изба» экспонатами являются предметы крестьянского быта XIX—XX вв.: домашняя утварь, глиняная посуда, прялки, угольные утюги, самотканые скатерти и полотенца, корзины, кузовки и многое другое. В таком музее дети не просто пассивные созерцатели, а создатели экспозиции. Ведь музей — это результат общения и совместной работы воспитателя, детей и их родителей.

Развитию познавательных интересов способствует использование **метода проектов**. Он дает ребенку возможность экспериментировать, синтезировать полученные знания, развивать творческие способности и коммуникативные навыки. Например, проект «Происхождение бумаги» расширяет представления детей о видах, свойствах, способах производства бумаги, дает возможность изготовить бумагу самим, поэкспериментировать с разными сортами бумаги, выбрать более подходящий вид для рисования, создания конструкции, упаковки. Воспитатель расширяет возможности **познания родного города, края, страны**. Хорошо внести в группу герб города, в котором живут дети, герб и флаг России. Можно повесить карту, отметить место нахождения детского сада и те места, в которых дети побывали вместе с родителями, а рядом прикрепить фотографии и детские рисунки. Вместе с детьми можно сделать макеты, отражающие содержание, с которым знакомятся дошкольники: север страны, природа Центральной части России и т. п.

Организованная образовательная деятельность с детьми проводится в форме образовательных ситуаций в соответствии с образовательными областями и задачами физического, социально-коммуникативного, познавательного, речевого и художественно-эстетического развития детей. Образовательная деятельность носит интегративный, проблемно-игровой характер, предполагают познавательное общение воспитателя и детей, самостоятельность детей и личностно-ориентированный подход педагога. Активно используются разнообразные виды наглядности, в том числе схемы, предметные и условно-графические модели. Назначение образовательных ситуаций состоит в систематизации, углублении, обобщении личного опыта детей: в освоении новых, более эффективных способов познания и деятельности, в осознании связей и зависимостей, которые скрыты от детей в повседневной жизни и требуют для их освоения специальных условий. На занятиях под руководством воспитателя дети усваивают обобщенные представления, элементарные понятия, простейшие закономерности, овладевают элементами учебной деятельности. Успешная и активная работа на занятиях подготавливает детей к будущему школьному обучению.

Воспитатель широко использует также ситуации выбора. Предоставление дошкольникам реальных прав выбора средств, цели, задач и условий своей деятельности создает почву для личного самовыражения. В группах используется прием совместного обсуждения с детьми и последующего **практического выбора** деятельности: в какие игры поиграть на прогулке, чем и как лучше украсить группу к празднику, какие экспонаты подготовить к выставке, в каких центрах активности сегодня предпочитают действовать дети и пр. На занятиях воспитатель использует свободный практический выбор детьми материалов для поделок, композиции и колорита рисунка, приемов и способов действий, партнеров для совместного выполнения задачи и т. п. Главное, чтобы сделанный ребенком практический выбор позволял ему успешно решить поставленную воспитателем задачу, понять и оценить связь между целью и полученным результатом. Наряду с ситуациями практического выбора воспитателем используются **ситуации морального**

выбора, в которых детям необходимо решить проблему с позиции учета интересов других людей (сверстников, малышей, взрослых). Например, оставить рисунок себе или отправить вместе с рисунками других детей больному ребенку; забрать себе лучшие игрушки или поделить их по справедливости; разделить ответственность за случившееся с другим ребенком ли предпочесть переложить всю вину на другого.

Воспитателю необходимо помочь дошкольникам сделать справедливый выбор и пережить чувство морального удовлетворения от своих действий. Поведение детей в ситуациях практического и морального выбора служит для воспитателя показателем растущей самостоятельности и социально-нравственного развития старших дошкольников.

Во вторую половину дня проводятся досуги, кружки, организуются условия для разнообразных самостоятельных игр, продуктивной деятельности по выбору детей и доверительного личностного общения воспитателя с детьми. Воспитатель также планирует время для знакомства детей с художественной литературой, обсуждения прочитанного, разговора о любимых книгах. Он направляет и развивает читательские интересы детей, развивает активную монологическую и связную речь детей.

Особенности образовательной деятельности разных видов и культурных практик

Особенности образовательной деятельности разных видов

Развитие ребенка в образовательном процессе детского сада осуществляется целостно в процессе всей его жизнедеятельности. В тоже время, освоение любого вида деятельности требует обучения общим и специальным умениям, необходимым для её осуществления.

Особенностью организации образовательной деятельности по программе «Детство» является **ситуационный подход**. Основной единицей образовательного процесса выступает **образовательная ситуация**, т. е. такая форма совместной деятельности педагога и детей, которая планируется и целенаправленно организуется педагогом с целью решения определенных задач развития, воспитания и обучения. Образовательная ситуация протекает в конкретный временной период образовательной деятельности. Особенностью образовательной ситуации является появление образовательного результата (продукта) в ходе специально организованного взаимодействия воспитателя и ребенка. Такие продукты могут быть как материальными (рассказ, рисунок, поделка, коллаж, экспонат для выставки), так и нематериальными (новое знание, образ, идея, отношение, переживание). Ориентация на конечный продукт определяет технологию создания образовательных ситуаций.

Преимущественно образовательные ситуации носят **комплексный характер** и включают задачи, реализуемые в разных видах деятельности на одном тематическом содержании.

Образовательные ситуации используются в процессе непосредственно организованной образовательной деятельности. Главными задачами таких образовательных ситуаций является формирование у детей новых умений в разных видах деятельности и представлений, обобщение знаний по теме, развитие способности рассуждать и делать выводы.

Воспитатель создает разнообразные образовательные ситуации, побуждающие детей применять свои знания и умения, активно искать новые пути решения возникшей в ситуации задачи, проявлять эмоциональную отзывчивость и творчество. Организованные воспитателем образовательные ситуации ставят детей перед необходимостью понять, принять и разрешить поставленную задачу. Активно используются игровые приемы, разнообразные виды наглядности, в том числе схемы, предметные и условно-графические модели. Назначение образовательных ситуаций состоит в систематизации, углублении, обобщении личного опыта детей: в освоении новых, более

эффективных способов познания и деятельности; в осознании связей и зависимостей, которые скрыты от детей в повседневной жизни и требуют для их освоения специальных условий. Успешное и активное участие в образовательных ситуациях подготавливает детей к будущему школьному обучению.

Воспитатель широко использует также ситуации выбора (практического и морального). Предоставление дошкольникам реальных прав практического выбора средств, цели, задач и условий своей деятельности создает почву для личного самовыражения и самостоятельности.

Образовательные ситуации могут включаться **в образовательную деятельность в режимных моментах**. Они направлены на закрепление имеющихся у детей знаний и умений, их применение в новых условиях, проявление ребенком активности, самостоятельности и творчества.

Образовательные ситуации могут «запускать» инициативную деятельность детей через постановку проблемы, требующей самостоятельного решения, через привлечение внимания детей к материалам для экспериментирования и исследовательской деятельности, для продуктивного творчества.

Ситуационный подход дополняет принцип **продуктивности образовательной деятельности**, который связан с получением какого-либо продукта, который в материальной форме отражает социальный опыт приобретаемый детьми (панно, газета, журнал, атрибуты для сюжетно-ролевой игры, экологический дневник и др.). Принцип продуктивности ориентирован на развитие субъектности ребенка в образовательной деятельности разнообразного содержания. Этому способствуют современные **способы организации образовательного процесса** с использованием детских проектов, игр-оболочек и игр-путешествий, коллекционирования, экспериментирования, ведение детских дневников и журналов, создания спектаклей-коллажей и многое другое

Непосредственно образовательная деятельность основана на организации педагогом видов деятельности, заданных ФГОС дошкольного образования.

Игровая деятельность является ведущей деятельностью ребенка дошкольного возраста. В организованной образовательной деятельности она выступает в качестве основы для интеграции всех других видов деятельности ребенка дошкольного возраста. В младшей и средней группах детского сада игровая деятельность является основой решения всех образовательных задач. В сетке непосредственно образовательной деятельности игровая деятельность не выделяется в качестве отдельного вида деятельности, так как она является основой для организации всех других видов детской деятельности.

Игровая деятельность представлена в образовательном процессе в разнообразных формах - это дидактические и сюжетно-дидактические, развивающие, подвижные игры, игры-путешествия, игровые проблемные ситуации, игры-инсценировки, игры-этюды и пр.

При этом обогащение игрового опыта творческих игр детей тесно связано с содержанием непосредственно организованной образовательной деятельности. Организация сюжетно-ролевых, режиссерских, театрализованных игр и игр-драматизаций осуществляется преимущественно в режимных моментах (в утренний отрезок времени и во второй половине дня).

Коммуникативная деятельность направлена на решение задач, связанных с развитием свободного общения детей и освоением всех компонентов устной речи, освоение культуры общения и этикета, воспитание толерантности, подготовки к обучению грамоте (в старшем дошкольном возрасте). В сетке непосредственно организованной образовательной деятельности она занимает отдельное место, но при этом коммуникативная деятельность включается во все виды детской деятельности, в ней находит отражение опыт, приобретаемый детьми в других видах деятельности.

Познавательно-исследовательская деятельность включает в себя широкое познание детьми объектов живой и неживой природы, предметного и социального мира (мира взрослых и детей, деятельности людей, знакомство с семьей и взаимоотношениями людей, городом, страной и другими странами), безопасного поведения, освоение средств и способов познания (моделирования, экспериментирования), сенсорное и математическое развитие детей.

Восприятие художественной литературы и фольклора организуется как процесс слушания детьми произведений художественной и познавательной литературы, направленный на развитие читательских интересов детей, развитие способности восприятия литературного текста и общения по поводу прочитанного. Чтение может быть организовано как непосредственно чтение (или рассказывание сказки) воспитателем вслух, и как прослушивание аудиозаписи.

Конструирование и изобразительная деятельность детей представлена разными видами художественно-творческой (рисование, лепка, аппликация) деятельности. Художественно-творческая деятельность неразрывно связана со знакомством детей с изобразительным искусством, развитием способности художественного восприятия. Художественное восприятие произведений искусства существенно обогащает личный опыт дошкольников, обеспечивает интеграцию между познавательно-исследовательской, коммуникативной и продуктивной видами деятельности.

Музыкальная деятельность организуется в процессе музыкальных занятий, которые проводятся музыкальным руководителем дошкольного учреждения в специально оборудованном помещении.

Двигательная деятельность организуется в процессе занятий физической культурой, требования к проведению которых согласуются дошкольным учреждением с положениями действующего СанПин.

Образовательная деятельность, осуществляемая в ходе режимных моментов требует особых форм работы в соответствии с реализуемыми задачами воспитания, обучения и развития ребенка. В режимных процессах, в свободной детской деятельности воспитатель создает по мере необходимости, дополнительно развивающие проблемно-игровые или практические ситуации, побуждающие дошкольников применить имеющийся опыт, проявить инициативу, активность для самостоятельного решения возникшей задачи.

Образовательная деятельность, осуществляемая в утренний отрезок времени включает:

- наблюдения - в уголке природы; за деятельностью взрослых (сервировка стола к завтраку);
- индивидуальные игры и игры с небольшими подгруппами детей (дидактические, развивающие, сюжетные, музыкальные, подвижные и пр.);
- создание практических, игровых, проблемных ситуаций и ситуаций общения, сотрудничества, гуманных проявлений, заботы о малышах в детском саду, проявлений эмоциональной отзывчивости к взрослым и сверстникам;
- трудовые поручения (сервировка столов к завтраку, уход за комнатными растениями и пр.);
- беседы и разговоры с детьми по их интересам;
- рассматривание дидактических картинок, иллюстраций, просмотр видеоматериалов разнообразного содержания;
- индивидуальную работу с детьми в соответствии с задачами разных образовательных областей;
- двигательную деятельность детей, активность которой зависит от содержания организованной образовательной деятельности в первой половине дня;
- работу по воспитанию у детей культурно-гигиенических навыков и культуры здоровья.

Образовательная деятельность, осуществляемая во время прогулки включает:

- подвижные игры и упражнения, направленные на оптимизацию режима двигательной активности и укрепление здоровья детей;

- наблюдения за объектами и явлениями природы, направленное на установление разнообразных связей и зависимостей в природе, воспитание отношения к ней;
- экспериментирование с объектами неживой природы;
- сюжетно-ролевые и конструктивные игры (с песком, со снегом, с природным материалом);
- элементарную трудовую деятельность детей на участке детского сада;
- свободное общение воспитателя с детьми.

Культурные практики

Во второй половине дня организуются разнообразные **культурные практики**, ориентированные на проявление детьми самостоятельности и творчества в разных видах деятельности. В культурных практиках воспитателем создается атмосфера свободы выбора, творческого обмена и самовыражения, сотрудничества взрослого и детей. Организация культурных практик носит преимущественно подгрупповой характер.

- **Совместная игра** воспитателя и детей (сюжетно-ролевая, режиссерская, игра-драматизация, строительно-конструктивные игры) направлена на обогащение содержания творческих игр, освоение детьми игровых умений, необходимых для организации самостоятельной игры.

- **Ситуации общения и накопления положительного социально-эмоционального опыта** носят проблемный характер и включают в себе жизненную проблему близкую детям дошкольного возраста, в разрешении которой они принимают непосредственное участие. Такие ситуации могут быть реально-практического характера (оказание помощи малышам, старшим), условно-вербального характера (на основе жизненных сюжетов или сюжетов литературных произведений) и имитационно-игровыми. В ситуациях условно-вербального характера воспитатель обогащает представления детей об опыте разрешения тех или иных проблем, вызывает детей на душевный разговор, связывает содержание разговора с личным опытом детей. В реально-практических ситуациях дети приобретают опыт проявления заботливого, участливого отношения к людям, принимают участие в важных делах («Мы сажаем рассаду для цветов», «Мы украшаем детский сад к празднику» и пр.). Ситуации могут планироваться воспитателем заранее, а могут возникать в ответ на события, которые происходят в группе, способствовать разрешению возникающих проблем.

- **Творческая мастерская** предоставляет детям условия для использования и применения знаний и умений. Мастерские разнообразны по своей тематике, содержанию, например, занятия рукоделием, приобщение к народным промыслам («В гостях у народных мастеров»), просмотр познавательных презентаций, оформление художественной галереи, книжного уголка или библиотеки («Мастерская книгопечатания», «В гостях у сказки»), игры и коллекционирование. Начало мастерской - это обычно задание вокруг слова, мелодии, рисунка, предмета, воспоминания. Далее следует работа с самым разнообразным материалом: словом, звуком, цветом, природными материалами, схемами и моделями. И обязательно включение детей в рефлексивную деятельность: анализ своих чувств, мыслей, взглядов (чему удивились? что узнали? что порадовало? и пр.). Результатом работы в творческой мастерской является создание книг-самоделок, детских журналов, составление маршрутов путешествия на природу, оформление коллекции, создание продуктов детского рукоделия и пр.

- **Музыкально-театральная и литературная гостиная (детская студия)** - форма организации художественно-творческой деятельности детей, предполагающая организацию восприятия музыкальных и литературных произведений, творческую деятельность детей и свободное общение воспитателя и детей на литературном или музыкальном материале.

- **Сенсорный и интеллектуальный тренинг** - система заданий, преимущественно игрового характера, обеспечивающая становление системы сенсорных эталонов (цвета, формы, пространственных отношений и др.), способов интеллектуальной деятельности (умение сравнивать, классифицировать, составлять сериационные ряды, систематизировать по какому-либо признаку и пр.). Сюда относятся развивающие игры, логические упражнения, занимательные задачи.

- **Детский досуг** - вид деятельности, целенаправленно организуемый взрослыми для игры, развлечения, отдыха. Как правило, в детском саду организуются досуги «Здоровья и подвижных игр», музыкальные и литературные досуги. Возможна организация досугов в соответствии с интересами и предпочтениями детей (в старшем дошкольном возрасте). В этом случае досуг организуется как «кружок». Например, для занятий рукоделием, художественным трудом и пр.

- **Коллективная и индивидуальная трудовая деятельность** носит общественно полезный характер и организуется как хозяйственно-бытовой труд и труд в природе.

Способы и направления поддержки детской инициативы

Детская инициатива проявляется в **свободной самостоятельной деятельности детей по выбору и интересам**. Возможность играть, рисовать, конструировать, сочинять и пр. в соответствии с собственными интересами является важнейшим источником эмоционального благополучия ребенка в детском саду. Самостоятельная деятельность детей протекает преимущественно в утренний отрезок времени и во второй половине дня.

Все виды деятельности ребенка в детском саду могут осуществляться в форме самостоятельной инициативной деятельности:

- самостоятельные сюжетно-ролевые, режиссерские и театрализованные игры;
- развивающие и логические игры;
- музыкальные игры и импровизации;
- речевые игры, игры с буквами, звуками и слогами;
- самостоятельная деятельность в книжном уголке;
- самостоятельная изобразительная и конструктивная деятельность по выбору детей;
- самостоятельные опыты и эксперименты и др.

В развитии детской инициативы и самостоятельности воспитателю важно соблюдать ряд *общих требований*:

- развивать активный интерес детей к окружающему миру, стремление к получению новых знаний и умений;
- создавать разнообразные условия и ситуации, побуждающие детей к активному применению знаний, умений, способов деятельности в личном опыте;
- постоянно расширять область задач, которые дети решают самостоятельно. Постепенно выдвигать перед детьми более сложные задачи, требующие сообразительности, творчества, поиска новых подходов, поощрять детскую инициативу;
- тренировать волю детей, поддерживать желание преодолевать трудности, доводить начатое дело до конца;
 - ориентировать дошкольников на получение хорошего результата. Необходимо своевременно обратить особое внимание на детей, постоянно проявляющих небрежность, торопливость, равнодушие к результату, склонных не завершать работу; «дозировать» помощь детям. Если ситуация подобна той, в которой ребенок действовал раньше, но его сдерживает новизна обстановки, достаточно просто намекнуть, посоветовать вспомнить, как он действовал в аналогичном случае.

- поддерживать у детей чувство гордости и радости от успешных самостоятельных действий, подчеркивать рост возможностей и достижений каждого ребенка, побуждать к проявлению инициативы и творчества.

Младшая группа

В младшем дошкольном возрасте начинает активно проявляться потребность в познавательном общении со взрослыми, о чем свидетельствуют многочисленные вопросы, которые задают дети. Воспитатель поощряет познавательную активность каждого ребенка, развивает стремление к наблюдению, сравнению, обследованию свойств и качеств предметов. Следует проявлять внимание к вопросам детей, побуждать и поощрять их познавательную активность, создавая ситуации самостоятельного поиска решения возникающих проблем.

Воспитатель показывает детям пример доброго отношения к окружающим: как утешить обиженного, угостить, обрадовать, помочь. Он помогает малышам увидеть в мимике и жестах проявление яркого эмоционального состояния людей. Своим одобрением и примером воспитатель поддерживает стремление к положительным поступкам, способствует становлению положительной самооценки, которой ребенок начинает дорожить.

Младшие дошкольники — это в первую очередь «деятели», а не наблюдатели. Опыт активной разнообразной деятельности составляет важнейшее условие их развития. Поэтому пребывание ребенка в детском саду организуется так, чтобы он получил возможность участвовать в разнообразных делах: в играх, двигательных упражнениях, в действиях по обследованию свойств и качеств предметов и их использованию, в рисовании, лепке, речевом общении, в творчестве (имитации, подражании образам животных, танцевальные импровизации и т. п.).

Средняя группа

Ребенок пятого года жизни отличается высокой активностью. Это создает **новые возможности для развития самостоятельности во всех сферах его жизни.** Развитию самостоятельности в познании способствует освоение детьми системы разнообразных обследовательских действий, приемов простейшего анализа, сравнения, умения наблюдать. Воспитатель специально насыщает жизнь детей проблемными практическими и познавательными ситуациями, в которых детям необходимо самостоятельно применить освоенные приемы (определить, влажный или сухой песок, годится ли он для постройки; отобрать брусочки такой ширины, чтобы по ним одновременно проезжали 2 или 3 машины и пр.). В своих познавательных интересах ребенок средней группы

начинает выходить за рамки конкретной ситуации. Возраст «почемучек» проявляется в многочисленных вопросах детей к воспитателю: «Почему?», «Зачем?», «Для чего?» Развивающееся мышление ребенка, способность устанавливать простейшие связи и отношения между объектами пробуждают широкий интерес к окружающему миру. Нередко ребенок многократно обращается к воспитателю с одними и теми же вопросами, чтобы докопаться до волнующей его истины, и от воспитателя требуется большое терпение, чтобы снова и снова давать ответы. Доброжелательное, заинтересованное отношение воспитателя к детским вопросам и проблемам, готовность «на равных» обсуждать их помогает, с одной стороны, поддержать и направить детскую познавательную активность в нужное русло, с другой — укрепляет доверие дошкольников к взрослому.

В свободной деятельности дети по желанию выбирают интересные занятия в организованных в группе центрах активности. Это - центры игры, театрализации, искусства, науки, строительства, математики, двигательной деятельности. Во время занятий и в свободной детской деятельности воспитатель создает различные ситуации, побуждающие детей проявить инициативу, активность, совместно найти правильное решение проблемы (примеры таких ситуаций приведены в конкретных разделах данного пособия). По мере того как дети учатся решать возникающие перед ними задачи, у них развивается самостоятельность и уверенность в себе. Дети испытывают большое удовлетворение, когда им удается выполнить без помощи взрослого действия, которые еще совсем недавно их затрудняли. Эти маленькие победы воспитатель всегда высоко оценивает.

У детей средней группы идет активное развитие и созревание эмоциональной сферы: чувства становятся более глубокими, устойчивыми; прежнее радостное чувство от общения с окружающими постепенно перерастает в более сложное чувство симпатии, привязанности. Поддерживая их, воспитатель специально создает ситуации, в которых дошкольники приобретают опыт дружеского общения, внимания к окружающим. Это ситуации взаимной поддержки и взаимной помощи детей, проявления внимания к старшим, заботы о животных, бережного отношения к вещам и игрушкам: «Помоги другу», «Поделись с другими», «Нашим животным с нами хорошо», «Мы помощники в группе» и др. Воспитатель пробуждает эмоциональную отзывчивость детей, направляет ее на сочувствие сверстникам, элементарную взаимопомощь.

Много внимания уделяется развитию творческих способностей детей — в игре, в изобразительной, музыкальной, театрально-исполнительской деятельности. Внимательное, заботливое отношение воспитателя к детям,

умение поддерживать их познавательную активность и развить самостоятельность, организация разнообразной деятельности составляют основу правильного воспитания и полноценного развития детей в средней группе детского сада.

Важно, чтобы у ребенка всегда была возможность выбора игры, а для этого набор игр должен быть достаточно разнообразным и постоянно меняющимся (смена части игр примерно 1 раз в 2 месяца). Около 15% игр должны быть предназначены для детей старшей возрастной группы, чтобы дать возможность ребятам, опережающим в развитии сверстников, не останавливаться, а продвигаться дальше.

В средней группе активно развивается детская самостоятельность. Постепенно совершенствуются умения дошкольников самостоятельно действовать по собственному замыслу. Сначала эти замыслы не отличаются устойчивостью и легко меняются под влиянием внешних обстоятельств. Поэтому воспитателю необходимо развивать целенаправленность действий, помогать детям устанавливать связь между целью деятельности и ее результатом, учить находить и исправлять ошибки. Помощниками в этом могут стать картинки, фотографии, модели, наглядно, «по шагам» демонстрирующие детям очередность выполнения действий от постановки цели к результату. Это может быть последовательность процесса создания постройки, выполнения аппликации, бытового труда и пр.

В режимных процессах, в свободной детской деятельности воспитатель создает по мере необходимости, дополнительно развивающие проблемно-игровые или практические ситуации, побуждающие дошкольников применить имеющийся опыт, проявить инициативу, активность для самостоятельного решения возникшей задачи.

Старшая и подготовительная группа

Переход в старшую, и, особенно, подготовительную группу связан с **изменением статуса дошкольников в детском саду**. В общей семье воспитанников детского сада они становятся самыми старшими. Воспитатель помогает детям осознать и эмоционально прочувствовать свое новое положение в детском саду. Такие мотивы, как: «Мы заботимся о малышах», «Мы - помощники воспитателя», «Мы хотим узнать новое о мире и многому научиться», «Мы готовимся к школе», направляют активность старших дошкольников на решение новых, значимых для их развития задач.

Опираясь на характерную для старших дошкольников потребность в самоутверждении и признании со стороны взрослых, воспитатель обеспечивает условия для развития детской самостоятельности, инициативы, творчества. Он

постоянно создает ситуации, побуждающие детей активно применять свои знания и умения, ставит перед ними все более сложные задачи, развивает волю, поддерживает желание преодолевать трудности, доводить начатое дело до конца, нацеливает на поиск новых, творческих решений.

Воспитатель придерживается следующих правил. Не нужно при первых же затруднениях спешить на помощь ребенку, полезнее побуждать его к самостоятельному решению; если же без помощи не обойтись, вначале эта помощь должна быть минимальной: лучше дать совет, задать наводящие вопросы, активизировать имеющийся у ребенка прошлый опыт. Всегда необходимо предоставлять детям возможность самостоятельного решения поставленных задач, нацеливать их на поиск нескольких вариантов решения одной задачи, поддерживать детскую инициативу и творчество, показывать детям рост их достижений, вызывать у них чувство радости и гордости от успешных самостоятельных, инициативных действий.

Следует отметить, что на седьмом году жизни нередко возникают сложности в поведении и общении ребенка со взрослыми. Старшие дошкольники перестают быть наивными и непосредственными, как раньше, становятся менее понятными для окружающих. Ребенок порой ведет себя вызывающе, манерничает, кого-то изображает, кому-то подражает. Он как бы примеряет на себя разные модели поведения, заявляя взрослому о своей индивидуальности, о своем праве быть таким, каким он хочет. Психологи связывают это с проявлением «кризиса семи лет».

Появление подобных особенностей в поведении должно стать для близких взрослых сигналом к **перемене стиля общения с ребенком**. Надо относиться к нему с большим вниманием, уважением, доверием, активно поддерживать стремление к самостоятельности. Старшие дошкольники очень чувствительны к оценкам взрослых. Они остро переживают, если взрослый выражает сомнение в их самостоятельности, ограничивает свободу. Необходимо поддерживать в детях ощущение своего взросления, вселять уверенность в своих силах.

Развитию самостоятельности способствует освоение детьми **универсальных умений: поставить цель (или принять ее от воспитателя), обдумать путь к ее достижению, осуществить свой замысел, оценить полученный результат с позиции цели**. Задача развития данных умений ставится воспитателем в разных видах деятельности. При этом воспитатель использует средства, помогающие дошкольникам планомерно и самостоятельно осуществлять свой замысел: опорные схемы, наглядные модели, пооперационные карты.

Высшей формой самостоятельности детей является творчество. Задача воспитателя — развивать интерес к творчеству. Этому способствует создание

творческих ситуаций в игровой, театральной, художественно-изобразительной деятельности, в ручном труде, словесное творчество. Все это — обязательные элементы образа жизни старших дошкольников в детском саду. Именно в увлекательной творческой деятельности перед дошкольником возникает проблема самостоятельного определения замысла, способов и формы его воплощения.

Старшие дошкольники с удовольствием откликаются на предложение поставить спектакль по мотивам знакомых сказок, подготовить концерт для малышей или придумать и записать в «волшебную книгу» придуманные ими истории, а затем оформить обложку и иллюстрации. Такие самодельные книги становятся предметом любви и гордости детей. Вместе с воспитателем они перечитывают свои сочинения, обсуждают их, придумывают новые продолжения историй.

В группе постоянно появляются предметы, побуждающие дошкольников к проявлению интеллектуальной активности. Это могут быть новые игры и материалы таинственные письма-схемы, детали каких-то устройств, сломанные игрушки, нуждающиеся в починке, зашифрованные записи, посылки из космоса и т. п. Разгадывая загадки, заключенные в таких предметах, дети испытывают радость открытия и познания. «Почему это так происходит?», «Что будет, если...?», «Как это изменить, чтобы...?», «Из чего мы это можем сделать?», «Можно ли найти другое решение?», «Как нам об этом узнать?» — подобные вопросы постоянно присутствуют в общении воспитателя со старшими дошкольниками. Периодически в «сундучке сюрпризов» появляются новые, незнакомые детям объекты, пробуждающие их любознательность. Это могут быть «посылки из космоса», таинственные письма с увлекательными заданиями, схемами, ребусами, детали технических устройств, зашифрованные записи и пр. Разгадывая загадки, заключенные в новых объектах, дети учатся рассуждать, анализировать, отстаивать свою точку зрения, строить предположения, испытывают радость открытия и познания.

Особо подчеркивает воспитатель роль книги как источника новых знаний. Он показывает детям, как из книги можно получить ответы на самые интересные и сложные вопросы. В «трудных» случаях воспитатель специально обращается к книгам, вместе с детьми находит в книгах решение проблем. Хорошо иллюстрированная книга становится источником новых интересов дошкольников и пробуждает в них стремление к овладению чтением.

Для развития детской инициативы и творчества воспитатель проводит отдельные дни необычно - как «День космических путешествий», «День волшебных превращений», «День лесных обитателей». В такие дни виды деятельности и режимные процессы организуются в соответствии с выбранным

тематическим замыслом и принятыми ролями: «космонавты» готовят космический корабль, снаряжение, готовят космический завтрак, расшифровывают послания инопланетян, отправляются в путешествие по неизвестной планете и пр. В общей игровой, интересной, совместной деятельности решаются многие важные образовательные задачи.

Особенности взаимодействия педагогического коллектива с семьями воспитанников

Взаимодействие педагога с родителями детей 2-й младшей группы.

Одним из важных принципов технологии реализации программы является совместное с родителями воспитание и развитие дошкольников, вовлечение родителей в образовательный процесс дошкольного учреждения. При этом сам воспитатель определяет, какие задачи он сможет более эффективно решить при взаимодействии с семьей, как поддерживать с родителями деловые и личные контакты, вовлекать их в процесс совместного воспитания дошкольников.

В младшем дошкольном возрасте большинство детей только приходят в детский сад, и родители знакомятся с педагогами дошкольного учреждения. Поэтому задача педагога - заинтересовать родителей возможностями совместного воспитания ребенка, показать родителям их особую роль в развитии малыша. Для этого воспитатель знакомит родителей с особенностями дошкольного учреждения, своеобразием режима дня группы и образовательной программы, специалистами, которые будут работать с их детьми.

Вместе с тем, в этот период происходит и установление личных и деловых контактов между педагогами и родителями. В общении с родителями воспитатель показывает свою заинтересованность в развитии ребенка, выделяет те яркие положительные черты, которыми обладает каждый малыш, вселяет в родителей уверенность, что они смогут обеспечить его полноценное развитие.

В ходе бесед, консультаций, родительских собраний педагог не только информирует родителей, предоставляет им возможность высказать свою точку зрения, поделиться проблемой, обратиться с просьбой.

Такая позиция педагога способствует развитию его сотрудничества с семьей, поможет родителям почувствовать уверенность в своих педагогических возможностях.

Задачи взаимодействия педагога с семьями дошкольников:

- Познакомить родителей с особенностями физического, социально-личностного, познавательного и художественного развития детей младшего дошкольного возраста и адаптации их к условиям дошкольного учреждения.

- Помочь родителям в освоении методики укрепления здоровья ребенка в семье, способствовать его полноценному физическому развитию, освоению культурно-гигиенических навыков, правил безопасного поведения дома и на улице.

- Познакомить родителей с особой ролью семьи, близких в социально-личностном развитии дошкольников. Совместно с родителями развивать доброжелательное отношение ребенка к взрослым и сверстникам, эмоциональную отзывчивость к близким, уверенность в своих силах.

- Совместно с родителями способствовать развитию детской самостоятельности, простейших навыков самообслуживания, предложить родителям создать условия для развития самостоятельности дошкольника дома.

- Помочь родителям в обогащении сенсорного опыта ребенка, развитии его любознательности, накоплении первых представлений о предметном, природном и социальном мире.

- Развивать у родителей интерес к совместным играм и занятиям с ребенком дома, познакомить их со способами развития воображения, творческих проявлений ребенка в разных видах художественной и игровой деятельности.

Направления взаимодействия педагога с родителями

Педагогический мониторинг

В ходе организации педагогического мониторинга воспитателю младшей группы важно изучить своеобразие семей, особенности семейного воспитания, педагогические проблемы, которые возникают в разных семьях. Для этого воспитатель использует методы первичной диагностики: анкетирование родителей на тему «Мой ребенок», беседа с родителями «Наша семья и ребенок», наблюдение за общением родителей и детей в утренний и вечерний отрезок времени.

Так, в ходе наблюдений за общением родителей с ребенком в утренний и вечерний отрезок времени воспитатель может обратить внимание на следующие **показатели**:

Эмоциональный настрой ребенка на общение со взрослым (ребенок встречается с близкими радостно, спокойно, равнодушно, с нежеланием, раздраженно)

Эмоциональный настрой взрослого на общение с ребенком - (взрослый вступает в общение с удовольствием, спокойно, с нежеланием, раздраженно)

Особенности взаимодействия взрослого и ребенка в общении -

сотрудничают, умеют договориться; не взаимодействуют, каждый занимается «своим делом»; конфликтуют, не могут прийти к общему решению.

Особенности воспитательной тактики родителя - при затруднениях взрослый настаивает, угрожает наказанием, уговаривает, убеждает, принимает позицию ребенка, ищет компромиссы.

Типичная позиция, которую занимает каждый в общении - *Лидер* (указывает, направляет, заставляет, оценивает), *Партнер* (советуется, сочувствует, напоминает, интересуется, согласовывает), *Отстраненный* (выслушивает, отвлекается, молчит, задает формальные вопросы) или др.

Возникающие трудности общения, конфликты, их причины, пути выхода из затруднительных ситуаций.

Эти проявления родителя и ребенка могут дать воспитателю общую картину их взаимоотношений, помогут понять родительскую тактику воспитания ребенка в семье, типичные трудности и проблемы.

Для того, чтобы более глубоко познакомиться с особенностями воспитания и характером взаимоотношений с ребенком в разных семьях, может быть использована методика «Родительское сочинение», в которой воспитатель предлагает родителям написать сочинение на тему «Мой ребенок» или «Портрет моего ребенка».

Данная методика позволит воспитателю определить проблемы и особенности воспитания и развития ребенка «глазами родителя», что позволит в дальнейшем наладить более тесный контакт с семьей воспитанника.

Педагогическая поддержка.

Одна из важнейших задач совместной деятельности воспитателя и родителей в младшем дошкольном возрасте - организовать условия для благополучной адаптации малыша в детском саду. В беседах с родителями педагог подчеркивает, что во многом привыкание ребенка к условиям детского сада зависит от организации его жизни в семье (режима, особенностей питания), развития элементарной детской самостоятельности в бытовых процессах.

Для более успешной адаптации воспитатель предлагает такие совместные формы с родителями.

«Первое знакомство», когда мама вместе с ребенком впервые ненадолго приходит в младшую группу, знакомятся с новым окружением, которое ждет его в детском саду (шкафчиком в раздевалке, интересными игрушками, кроваткой в спальне) пробует проявить себя в интересной для него деятельности - порисовать красками, поиграть с водой и песком, слепить мячик из пластилина.

«Вместе с мамой бегаем, рисуем, играем» (мама или кто-нибудь из близких малыша принимают участие в совместных играх и других видах деятельности).

«Делаем рисунок (поделку) в подарок группе»

Для родителей младших дошкольников, которые только поступили в детский сад, особенно важно помочь понять свои возможности как родителя и особенности своего ребенка, узнать какие возможности для развития ребенка есть в дошкольном учреждении.

Для этого педагоги проводят совместный праздник для родителей с детьми «Здравствуй детский сад!» для вновь поступивших воспитанников. Его цель – эмоциональное сближение всех участников педагогического процесса, общение в неформальной обстановке, развитие интереса родителей к деятельности дошкольного учреждения.

В беседах с воспитателями, психологом родители знакомятся с возможными средствами повышения своей психолого-педагогической компетентности – знакомство с материалами информационных бюллетеней и тематических газет, консультации у педагогов и специалистов дошкольного учреждения, посещение программ психолого-педагогического образования родителей, участие в психолого-педагогических тренингах на темы «Знаю ли я своего ребенка», «Упрямые дети или упрямые родители», «Растим талантливого ребенка».

В дальнейшем с помощью ежемесячных информационных бюллетеней «Для вас, родители» они узнают о планируемых в дошкольных учреждениях мероприятиях и выбирают наиболее значимые и интересные для себя.

Постепенно воспитатель включает родителей в активное сотрудничество с педагогами группы, нацеливает их на совместное развитие ребенка.

Так, например, развивая у детей чувство привязанности к своим близким, желание помочь, позаботиться о них воспитатель включает в решение этих задач родителей. Родители вместе с детьми рассматривают семейный альбом, узнают и называют близких родственников (бабушка – мамина мама, тетя Вера – мамина сестра), рассуждают с детьми о внимании со стороны близких, и заботе по отношению к ним.

Решая задачи развития детской самостоятельности, инициативности родители поддерживают стремление малышей участвовать в элементарной трудовой деятельности (вместе с мамой испечь пирожки, помочь навести порядок в комнате, сделать полку вместе с папой). Воспитатель подчеркивает, что взрослым очень важно поощрять самостоятельность детей, поддерживать попытки ее проявления, хвалить ребенка за помощь и заботу.

Педагогическое образование родителей.

Педагогическое образование родителей младших дошкольников ориентировано на развитие активной, компетентной позиции родителя.

Выбирая направления педагогического образования, воспитатель ориентируется на потребности родителей группы. Анализируя результаты педагогического мониторинга, воспитатель определяет наиболее значимые темы для педагогического образования родителей группы. Например, «Развиваем детскую самостоятельность», «Как научить ребенка играть», «Как организовать семейный досуг». Педагог стремится поддержать активность, заинтересованность родителей, предлагает такие формы встреч как дискуссии, круглые столы, вечера вопросов и ответов, творческие мастерские, тренинги и ролевые игры.

Педагог знакомит родителей с факторами укрепления здоровья детей, обращая особое внимание на их значимость в период адаптации ребенка к детскому саду. Особенно важно вызвать у родителей младших дошкольников интерес к вопросам здоровья дошкольника, желание укреплять его не только медицинскими средствами, но и с помощью правильной организации режима, питания, совместных с родителями физических упражнений (зарядки, подвижных игр), прогулок. В ходе бесед «Почему ребенок плохо адаптируется в детском саду?», «Как уберечь ребенка от простуды?», воспитатель подводит родителей к пониманию того, что основным фактором сохранения здоровья ребенка становится здоровый образ жизни его семьи.

Совместная деятельность педагогов и родителей

Педагог стремится активно включать родителей в совместную деятельность с их детьми - сюжетные и подвижные игры, совместное рисование, создание педагогами и другими детьми. Очень важно помочь родителям получать удовольствие от совместных игр, общения со своим ребенком.

Развитию совместного общения взрослых и детей поможет цикл игровых встреч с мамами - *"Вот она такая, мамочка родная"*, где мамы совместно с детьми играют, рисуют, читают, рассказывают, поют, угощаются сладостями собственного изготовления.

«Сильные, ловкие, смелые» (дети вместе с родителями играют в подвижные игры)

«Мы рисуем Новый год» (дети вместе с близкими рисуют).

Сплочению родителей и педагогов будет способствовать совместное с родителями оформление групповых газет, фотоальбомов: *«Вот какие малыши, полюбуйтесь от души»*, «Вместе ходим в детский сад», «У нас в семье праздник», Например, совместно с родителями можно создать групповой фотоальбом - *"Вот какие малыши, полюбуйтесь от души"* о детях группы. В таком альбоме можно представить кроме фотографий детей, зарисовки родителей, рассказы о детях, о семье, об общих делах и увлечениях.

Участие родителей и детей в различных смотрах-конкурсах поможет педагогу лучше узнать возможности родителей, их таланты: «Визитная карточка осени», «Рождественский подарок», «**Мамина фантазия, папины руки - в доме веселье, не бывает скуки**» «Игрушки для театра - просто и занятно». Очень важно, чтобы после конкурса были отмечены все его участники

Таким образом, в ходе организации взаимодействия с родителями младших дошкольников воспитатель стремится развивать их интерес к проявлениям своего ребенка, желание познать свои возможности как родителей, включиться в активное сотрудничество с педагогами группы по развитию ребенка.

Взаимодействие педагога с родителями детей средней группы.

Взаимодействие педагогов с родителями детей пятого года жизни имеет свои особенности.

Воспитатель обращает внимание родителей на то, что ребенок переходит на новую ступень личностного развития - у него возникает потребность в познавательном общении со взрослыми. Он начинает проявлять интерес к своему прошлому, связывать события прошлой жизни («когда я был маленьким...») и настоящего. Основные «источники информации» о своем прошлом для ребенка - его родители, близкие.

В своем общении с родителями педагог укрепляет доверительные отношения, которые сложились у него с большинством семей в предыдущий год и обращает внимание на изменения в развитии дошкольников, как их учитывать в своей воспитательной тактике, общении со своим ребенком.

Основные приоритеты совместного с родителями развития ребенка:

Развитие детской любознательности.

Развитие связной речи.

Развитие самостоятельной игровой деятельности детей

Установление устойчивых контактов ребенка со сверстниками и развитие дружеских взаимоотношений

Воспитание уверенности, инициативности дошкольников в детской деятельности и общении со взрослыми и сверстниками.

Задачи взаимодействия педагога с семьями дошкольников:

- Познакомить родителей с особенностями развития ребенка пятого года жизни, приоритетными задачами его физического и психического развития.

- Поддерживать интерес родителей к развитию собственного ребенка, умения оценить особенности его социального, познавательного развития, видеть его индивидуальность.
- Ориентировать родителей на совместное с педагогом приобщение ребенка к здоровому образу жизни, развитие умений выполнять правила безопасного поведения дома, на улице, на природе.
- Побуждать родителей развивать доброжелательные отношения ребенка к взрослым и сверстникам, заботу, внимание, эмоциональную отзывчивость по отношению к близким, культуру поведения и общения.
- Показать родителям возможности речевого развития ребенка в семье (игры, темы разговоров, детских рассказов), развития умения сравнивать, группировать, развития его кругозора.
- Включать родителей в игровое общение с ребенком, помочь им построить партнерские отношения с ребенком в игре, создать игровую среду для дошкольника дома. Помочь родителям развивать детское воображение и творчество в игровой, речевой, художественной деятельности.
- Совместно с родителями развивать положительное отношение ребенка к себе, уверенность в своих силах, стремление к самостоятельности.

Направления взаимодействия педагога с родителями

Педагогический мониторинг

Продолжая изучение особенностей семейного воспитания, педагог знакомится с традициями семейного воспитания, обращает внимание на благополучие детско-родительских отношений в разных семьях, проблемы конкретных родителей в воспитании детей, изучает удовлетворенность родителей совместной деятельностью с педагогом.

Решая эти задачи, воспитатель проводит анкетирование родителей «Семейное воспитание», «Мы и наш ребенок», беседу с родителями «Традиции нашей семьи»

Понять особенности внутрисемейных отношений и роль ребенка в семье педагогу помогут беседа с ребенком «Ты и твоя семья» (автор А. И. Захаров), диагностическая игра «Почта».

Для изучения удовлетворенности родителей в совместной деятельности воспитатель проводит анкетирование родителей «Вместе с детским садом», диагностическую беседу «Какой я родитель»

В процессе построения взаимодействия с семьями дошкольников полученные данные могут дополняться и углубляться в зависимости от выбранных направлений сотрудничества педагога с родителями (педагогического образования родителей), конкретных проблем, выявленных в ходе диагностики.

Педагогическая поддержка.

В средней группе воспитатель не только стремится установить тесные взаимоотношения с каждым родителем, но и способствует сплочению родительского коллектива группы - возникновению у них желания общаться, делиться проблемами, вместе с детьми проводить свободное время. Для того, чтобы педагогу лучше узнать особенности семей своих воспитанников, сплотить родительский коллектив, сблизить родителей со своими детьми можно предложить родителям вместе с детьми составить *рассказы на темы*: «А у нас в семье так», «Мы умеем отдыхать», «Познакомьтесь, это я, это вся моя семья».

Сплочению родителей, педагогов и детей будет способствовать совместное *оформление групповых газет, фотоальбомов*: «Что же такое семья», «По секрету всему свету», «Выходной, выходной мы проводим всей семьей».

Альбом «По секрету всему свету» позволяет узнать о жизни каждой семьи: о любимых занятиях, увлечениях, о совместных делах взрослых и детей, семейных праздниках, походах. Каждая семья оформляет свою страницу альбома, посвященную традициям, интересам их детей и взрослых.

В ходе взаимодействия с родителями педагог подчеркивает, что эффективное интеллектуальное развитие детей невозможно без участия семьи, близких. Педагог знакомит родителей с приемами активизации детской любознательности, обогащения представлений об окружающем мире, развития речевых способностей. С этой целью он предлагает родителям *игры, проблемные ситуации для детей*, элементарные опыты, которые не требуют много времени и специального оборудования: «На кого похожи облачка? (камешки, листья)», «Найди вокруг как можно больше красных (округлых, деревянных) предметов», «Отгадай, какие слова я пропустила в рассказе и составь сам «неполный» рассказ», «Как, посмотрев в окно, узнать холодно ли на улице?».

Поскольку представления детей о социальном окружении складывается на основе конкретных детских впечатлений о своей улице, районе, родном городе педагогу важно заинтересовать родителей проблемой знакомства ребенка с родным городом. Для этого может быть проведена викторина «Знаем ли мы свой город».

В газетах, тематических информационных бюллетенях для родителей воспитателю необходимо представить информацию, что рассказать дошкольнику о своем районе и городе, как лучше познакомить с его достопримечательностями, какие «заветные» уголки Петербурга можно посетить с детьми разного возраста, как помочь ребенку выразить свои впечатления об увиденном.

Педагогическое образование родителей.

Благодаря усилиям педагога у родителей появляются четко оформившиеся образовательные запросы (что я хочу для развития своего ребенка и себя как родителя). Для удовлетворения образовательных запросов педагог использует разные формы: семинары, творческие мастерские, психолого-педагогические тренинги, уместно создание клубов для родителей таких как «Традиции семьи», «Вундеркинд», «Узнаем наш город».

Так, при создании клуба «Традиции семьи» педагогу важно вызвать у родителей интерес к проблеме семейных традиций, желание приобщать к ним своих детей. Для решения этой задачи он организует устный журнал для родителей «Традиции семьи: вчера, сегодня, завтра», в ходе которого обсуждаются традиции, которые возможно возродить в современных семьях, и среди них семейные игры (анаграммы, арифмограммы, лото), семейные вечера для маленьких с участием всех членов семьи совместное чтение по вечерам любимых сказок, рассказов, повестей, сотворчество детей и родителей,). Этот разговор с родителями поможет поддержать интерес родителей семейному чтению художественной литературы, вернуть книгу в жизнь ребенка Для родителей, желающих возродить семейные традиции в клубе организуются тематические встречи «Создание семейного музея», «Домашний театр-с чего начать?», «Проведение семейных праздников». Итоговой может стать встреча за круглым столом «А у нас в семье так», на которой родители обсуждают, какие семейные традиции доступны пониманию дошкольников, как лучше приобщать к ним детей, поделиться воспоминаниями о том, какие семейные традиции и ритуалы из жизни их семей больше всего запомнились из детства.

Исходя из пожеланий родителей, при поддержке медицинской и психологической службы воспитатель реализует с родителями комплексные программы психолого-педагогического образования: «Учимся общаться с ребенком», «Вместе с папой», «Знаю ли я своего ребенка», «Растем здоровыми». Задача таких программ - расширение знаний родителей о различных подходах в воспитании, развитие умений видеть и понимать своего ребенка совершенствование умений родителей развивать своих детей в различных видах деятельности.

Воспитатель обращает внимание и на особые педагогические потребности родителей, помогает им решить проблемы воспитания. Для этого он организует родительские встречи на темы «Наш маленький капризуля», «Растем без папы», «Легко ли быть послушным».

Совместная деятельность педагогов и родителей

В средней группе педагог стремится сделать родителей активными участниками жизни детского коллектива. Способствуя развитию

доверительных отношений между родителями и детьми, воспитатель организует такие *совместные праздники и досуги* как - праздника осени, праздник Нового года, праздников для мам (Восьмого марта) и пап (23 февраля). Важно, чтобы на этих встречах родители присутствовали не просто как зрители, а совместно с детьми выступали с концертными номерами, включались в детские театрализации, читали стихи, участвовали в конкурсах.

Особое место среди праздников занимают детские дни рождения, которые каждая семья может провести по-своему, в соответствии с идеями и желаниями родителей и именинника.

Со временем проведение совместных с родителями праздников, вечерних посиделок, семейных гостиных, семейных конкурсов «Папа, мама и я - умелая семья», становятся традициями группы детского сада.

Особую роль играет взаимодействие воспитателя с родителями в решении задач социально-личностного развития ребенка. Именно в семье ребенок получает опыт взаимодействия с другими людьми, учится понимать чувства, настроения других людей, проявлять сочувствие, внимание, заботу о своих близких. Поэтому успешно решить задачи по воспитанию у дошкольников гордости за свою семью, развитию представлений об индивидуальном своеобразии семей, воспитании культуры поведения возможно только при взаимодействии детского сада и семьи.

Для осознания ребенком своей роли в семье, понимания связей с близкими людьми воспитатель проводит такие игровые встречи как:

- «Посмотрите это я, это вся моя семья» (вместе с гостями - разными членами семей, дети рассматривают фотографии, семейные альбомы, детские рисунки о семье, поют песни, танцуют),
- «Очень бабушку свою, маму мамину люблю» (в гости к детям приходят бабушки воспитанников, рассказывают детям сказки, играют с ними, рассказывают истории о своем детстве),
- «Папа может все, что угодно!» (воспитатель приглашает в группу пап, которые, рассказывают детям о своей работе, в совместных играх и упражнениях демонстрируют силу, ловкость, ремонтируют игрушки в группе).

Наблюдая за взаимодействием родителей и детей, воспитатель помогает родителям стать участниками детских игр, занять партнерскую позицию, поддержать творческие проявления ребенка в игре.

Приглашая родителей в группу, воспитатель обращает их внимание на необходимость развитие у детей умения замечать чувства других, проявлять внимание помощь. Для этого он делает их участниками ситуаций: «Мама Оли расстроена, она забыла дома подарки для детей», «У Светиной бабушки сегодня день рождения», «Сережин папа сегодня очень устал на работе»,

предлагая дошкольникам проявить внимание и всем вместе позаботиться о старших.

Исходя из образовательных задач, особенностей детей группы и потребностей родителей, воспитатель вовлекает родителей в организацию разных совместных с детьми форм деятельности «Мы вместе трудимся на участке» (убираем снег и украшаем участок к новогодним праздникам), «Идем на прогулку в парк», «Украшаем группу к празднику весны», «Все вместе едим в зоопарк».

Важно, чтобы во время совместных образовательных ситуаций и после них педагог поддерживал активность родителей, подчеркивал, что ему и детям без участия родителей не обойтись, обращал их внимание на то, как многому научились дети в совместной деятельности с родителями, как они гордятся своими близкими.

Таким образом, к концу периода среднего дошкольного детства педагог вовлекает родителей как активных участников в педагогический процесс, создает в группе коллектив единомышленников, ориентированных на совместную деятельность по развитию детей группы.

Взаимодействие педагога с родителями детей старшей группы.

В старшем дошкольном возрасте педагог строит свое взаимодействие на основе укрепления сложившихся деловых и личных контактов с родителями воспитанников. Именно в этот период педагог корректирует детско-родительские отношения, помогает родителям и детям найти общие интересы, которые в дальнейшем могут стать основой семейного общения. Много внимания воспитатель уделяет развитию совместной деятельности родителей и детей - игровой, досуговой, художественной. В процессе совместной с родителями деятельности он опирается на развивающиеся у них способности к самоанализу, к оценке результатов развития ребенка, умения замечать, как изменение собственной воспитательной тактики приводит к росту личностных достижений ребенка.

Еще одно направление сотрудничества воспитателя с семьей - развитие родительского коллектива группы, создание детско-родительского сообщества, в котором родители могли бы обсуждать свои педагогические проблемы, совместно намечать перспективы развития детей группы.

Кроме того, период старшего дошкольного детства непосредственно связан с повышением компетентности родителей по проблеме подготовки детей к школе, снижением уровня тревожности родителей перед поступлением детей

в школу, определением совместных с педагогом условий для лучшей подготовки к школе каждого ребенка.

Задачи взаимодействия педагога с семьями дошкольников:

- Ориентировать родителей на изменения в личностном развитии старших дошкольников - развитии любознательности, самостоятельности, инициативы и творчества в детских видах деятельности. Помочь родителям учитывать эти изменения в своей педагогической практике.

- Способствовать укреплению физического здоровья дошкольников в семье, обогащению совместного с детьми физкультурного досуга (занятия в бассейне, коньки, лыжи, туристические походы), развитию у детей умений безопасного поведения - дома на улице, в лесу, у водоема,

- Побуждать родителей к развитию гуманистической направленности отношения детей к окружающим людям, природе, предметам рукотворного мира, поддерживать стремление детей проявить внимание, заботу о взрослых и сверстниках.

- Познакомить родителей с условиями развития познавательных интересов, интеллектуальных способностей дошкольников в семье. Поддерживать стремление родителей развивать интерес детей к школе, желание занять позицию школьника.

- Включать родителей в совместную с педагогом деятельность по развитию субъектных проявлений ребенка в элементарной трудовой деятельности (ручной труд, труд по приготовлению пищи, труд в природе), развитие желания трудиться, ответственности, стремление довести начатое дело до конца

- Помочь родителям создать условия для развития эстетических чувств старших дошкольников, приобщения детей в семье к разным видам искусства (архитектуре, музыке, театральному, изобразительному искусству) и художественной литературе.

Направления взаимодействия педагога с родителями:

Педагогический мониторинг

В старшей группе, учитывая формирующиеся образовательные запросы родителей педагог стремится учесть их пожелания, узнать их возможности в совместном воспитании дошкольников. С этой целью он проводит беседы с родителями, анкетирование на темы «Какие мы родители», «Развиваем художественное творчество ребенка в семье и детском саду», «Воспитание чувств». Такие методы позволяют выявить интересы и потребности родителей, полученные знания и умения родителей в конкретных областях семейного воспитания, их возможности конкретного участия каждого родителя в педагогическом процессе детского сада. Такая диагностика предваряет

внесение изменений в различные аспекты педагогического процесса ДОУ, требующих участия и поддержки семьи.

В ходе педагогической диагностики воспитатель обращает внимание на характер детско-родительских отношений в семьях, проблемы семьи и семейного воспитания. Воспитатель использует методики, которые позволяют увидеть проблемы семьи «глазами ребенка»: анализ детских рисунков на тему «Моя семья», проективная беседа с детьми «Чтобы бы ты сделал», диагностические игры «Семья» (автор - Т.И. Пухова, модификация В.И. Худяковой), «День рождения» М. Панфиловой и другие. Так, *Проективная беседа с детьми «Что бы ты сделал?»* (Модифицированный вариант методики Хоментausкаса Г.Т.) направлена на изучение особенностей взаимоотношения дошкольника с близкими людьми. В ходе этой методики ребёнку предлагают обсудить по очереди *шесть ситуаций*:

1. Представь себе, что у тебя есть два билета в цирк. Кого бы ты позвал с собой?
2. Представь, что вся твоя семья идёт в гости, но один из вас заболел и должен остаться дома. Кто он?
3. Ты строишь из конструктора дом (вырезаешь бумажное платье для куклы и т.д.), и у тебя плохо получается. Кого ты позовёшь на помощь?
4. Ты имеешь ... билетов (на один меньше, чем членов семьи) на интересный фильм. Кто останется дома?
5. Представь себе, что ты попал на необитаемый остров. С кем бы ты хотел там жить?
6. Ты получил в подарок интересное лото. Вся семья села играть, но вас одним человеком больше, чем надо. Кто не будет играть?

Результаты методики позволяют воспитателю понять, кто в семье для ребенка более значим, кому он доверяет, а с кем наоборот, отношения не сложились, какие проблемы возникают у дошкольника в семейном общении.

Старший дошкольный возраст - это возраст, когда особое внимание семьи и самого ребенка нацелено на подготовку к будущему школьному обучению. Поэтому уже в старшей группе воспитатель использует такие методики как анкетирование родителей «Готовы ли мы отдавать своего ребенка в школу?», беседа с детьми «Хочу ли я в школу», «Что я знаю о школе?», анализ детских рисунков на темы будущей школьной жизни. Анализ и совместное с родителями обсуждение результатов этих методик позволит увидеть особенности отношения к будущей школьной жизни как родителей, так и детей, наметить пути дальнейшей подготовки каждого ребенка к будущей школьной жизни, ответить на волнующих многих родителей вопрос - когда лучше отдавать ребенка в школу.

Педагогическая поддержка.

В старшем дошкольном возрасте для удовлетворения сформировавшихся образовательных запросов родителей педагог организует разные формы взаимодействия - семинары, выставки, видеосалоны, творческие гостиные,

Беседуя с родителями старших дошкольников воспитатель обращает их внимание на развивающуюся самостоятельность детей, потребность в познавательном общении со взрослыми, признании своих достижений со стороны близких взрослых и сверстников. Воспитатель показывает близким ребенка, что именно в старшем дошкольном детстве ребенок учится понимать позицию других людей, устанавливать связь между прошлым, настоящим и будущим. Этому будет способствовать создание совместного с детьми рукописного журнала "Традиции моей семьи", альбома «А в детство заглянуть так хочется», альбомов воспоминаний: "Это было недавно, это было давно...".

Так в альбоме "Это было недавно, это было давно..." при участии дедушек и бабушек воспитанников могут быть собраны рассказы о их прошлой жизни, о тех случаях, которые особенно запомнились, о праздниках и буднях, о войне и блокаде.

Такие альбомы всегда пользуются большим интересом у детей группы. Они с удовольствием их рассматривают, находят знакомые лица, с гордостью показывают членов семьи своим сверстникам, рассказывают их истории.

Достижения детей родителям помогают увидеть выставки детского и совместного детско-родительского творчества - «Вот мы какие», «Мы рисуем город наш» «Рождественская открытка». Видя рост своего ребенка, сами родители более активно включаются в педагогический процесс, организуя совместную досуговую деятельность (детско-родительские праздники, развлечения, экскурсии и прогулки по городу). В ходе совместных с родителями прогулок воспитатель знакомит их с играми, упражнениями, которые развивают детскую любознательность, память, внимание "Я назову, а ты продолжи", "Так и не так," "Кто больше запомнит и назовет", "Зададим друг другу интересные вопросы", «Угадай, что это».

Для расширения представлений старших дошкольников о социальном мире воспитатель помогает родителям организовать с детьми игры- беседы о профессиях родителей и близких родственников, познакомить детей с путешествиями по родной стране и другим странам мира. Совместная с педагогом деятельность способствует накоплению родителями позитивного воспитательного опыта.

Педагогическое образование родителей

Осуществляя педагогическое образование родителей, воспитатель учитывает развивающиеся возможности родителей и детей, помогает родителям устанавливать партнерские взаимоотношения с дошкольниками,

увидеть перспективы их будущей жизни. Для этого он организует такие встречи с родителями как «Права ребенка и права родителей», «Здоровье и ум через игру», «Развиваем детскую любознательность», «Скоро в школу». В ходе реализации образовательных задач воспитатель использует такие формы, которые помогают занять родителю субъектную позицию - тренинги, анализ реальных ситуаций, показ и обсуждение видеоматериалов. В общении с родителями воспитателю необходимо актуализировать различные проблемные ситуации, в решении которых родители принимают непосредственное участие.

Развивая педагогическую компетентность родителей, помогая сплочению родительского коллектива, воспитатель продолжает содействовать деятельности родительских клубов. Так, организовав работу **родительского клуба «Доверие»**, педагог поддерживает готовность родителей к обмену опытом по вопросам социально-личностного развития детей, включает их в совместные с детьми игры и упражнения «Приятные слова», «Что мы любим, что не любим», «Слушаем чувства», «Угадай, чьи это руки». В ходе встреч воспитатель предлагает родителям и детям совместно поучаствовать в различных видах деятельности- совместном рисовании(маме и ребенку нарисовать рисунок на определенную тему или выполнить рисунок одной ручкой, не договариваясь), совместно сложить картинку из частей, догадаться о чувствах другого по мимике и жестам. В ходе совместной деятельности и родительских дискуссий происходит обогащение детско-родительских отношений, приобретение опыта совместной творческой деятельности, развитие коммуникативных навыков детей и взрослых, развитие их эмоциональной отзывчивости.

Вместе с тем, педагогу необходимо помнить, что к старшему дошкольному возрасту у части родителей уже сложилась своя воспитательная тактика, появились свои достижения в развитии ребенка. Поэтому воспитателю важно создать условия для презентации их педагогического роста - проведение родительских встреч, конкурсов - «Успешный родитель», «Семья года», «Что я знаю о своем ребенке». Так, конкурс - **«Что я знаю о своем ребенке»** развивает интерес к познанию своего ребенка, содействует активному взаимодействию с ним.

Совместная деятельность педагогов и родителей

Опираясь на интерес к совместной деятельности, развивающиеся творческие умения детей и взрослых, педагог делает родителей активными участниками разнообразных встреч, викторин, вечеров досуга, «музыкальных салонов» и «творческих гостиных».

Так, знакомя старших дошкольников с родным городом и его великими жителями, воспитатель может предложить организацию "Петербургского бала",

посвященного Дню рождения города, "Литературной гостиной" о самом петербургском поэте А.С.Пушкине, "Музыкальный салон" посвященный великому композитору П.И. Чайковскому. Такие нетрадиционные формы творческих вечеров активизируют интерес родителей и детей, позволяют участникам занимать разные роли: «хозяйки салона», «оформителей», «музыкантов», «рассказчиков», «артистов», помогают детям и взрослым лучше узнать творческие возможности друг друга.

В ходе развития совместной с родителями деятельности по развитию старших дошкольников, педагог организует совместные *детско-родительские проекты* поисково-познавательной и творческой направленности - «Музыка моей мечты», «Приглашаем в наш театр», «Наша забота нужна всем», «Энциклопедия городов Российских». Так, в ходе проекта *«Энциклопедия городов Российских»* дошкольники совместно с родителями и педагогами собирают материал о разных городах России и оформляют его в виде рукописной книги, сопровождая текст схемами, фотографиями, детскими рисунками, проводят «экскурсии» по разным городам, обмениваются впечатлениями в книге отзывов.

Такие проекты не только объединят педагогов, родителей и детей, но развивают детскую любознательность, вызывают интерес к совместной деятельности, воспитывают у дошкольников целеустремленность, настойчивость, умение доводить начатое дело до конца.

Итоговой формой сотрудничества с родителями в старшей группе может стать *«День семьи»*, в ходе которого каждая семья планирует и организует совместно с детьми презентацию своей семьи и организует различные формы совместной деятельности- игры, конкурсы, викторины сюрпризы, совместное чаепитие детей и взрослых.

В ходе такой встречи педагог занимает новую позицию, он не столько организатор, сколько координатор деятельности детей и взрослых. Он поддерживает любые инициативы разных членов семьи, помогает каждой семье придумать свой концертный номер, оформить группу к празднику, подсказывает родителям какие игры лучше включить в программу, чем угостить детей. Сама возможность организации такой встречи говорит об эффективности сотрудничества педагога с семьей, при которой родители постепенно от наблюдателей педагогического процесса смогли перейти к позиции инициаторов и активных участников.

Результаты взаимодействия взрослых и детей становятся предметом дальнейшего обсуждения с родителями, в ходе которого важно уделить внимание развитию педагогической рефлексии, послужить основой для определения перспектив совместного с семьей развития дошкольников.

Взаимодействие педагога с родителями подготовительной группы.

Воспитатель активно вовлекает родителей в совместные с детьми виды деятельности, помогает устанавливать партнерские взаимоотношения, поощряет активность и самостоятельность детей. В процессе организации разных форм детско-родительского взаимодействия воспитатель способствует развитию родительской уверенности, радости и удовлетворения от общения со своими детьми.

Педагог помогает родителям понять возможности организации образования ребенка в будущем, определить особенности организации его индивидуального образовательного маршрута в условиях школьного обучения.

Задачи взаимодействия педагога с семьями дошкольников Познакомить родителей с особенностями физического и психического развития ребенка, развития самостоятельности, навыков безопасного поведения, умения оказать элементарную помощь в угрожающих здоровью ситуациях

Познакомить родителей с особенностями подготовки ребенка к школе, развивать позитивное отношение к будущей школьной жизни ребенка.

Ориентировать родителей на развитие познавательной деятельности ребенка, обогащение его кругозора, развитие произвольных психических процессов, элементов логического мышления в ходе игр, общения со взрослыми и самостоятельной детской деятельности.

Помочь родителям создать условия для развитию организованности, ответственности дошкольника, умений взаимодействия со взрослыми и детьми, способствовать развитию начал социальной активности в совместной с родителями деятельности.

Способствовать развитию партнерской позиции родителей в общении с ребенком, развитие положительной самооценки, уверенности в себе, познакомить родителей со способами развития самоконтроля и воспитания ответственности за свои действия и поступки.

Направления взаимодействия педагога с родителями

Педагогический мониторинг

В подготовительной к школе группе многие родители ориентированы на самостоятельную диагностику результатов развития ребенка и самоанализ воспитательной деятельности. Задача педагога - предоставить родителям выбор материалов для самодиагностики. Это могут быть анкеты «Какой вы воспитатель?», тесты «Какие мы родители?», «Понимаем ли мы своих детей», родительские сочинения на тему «Портрет моего ребенка». В ходе совместных с воспитателем и психологом обсуждения результатов родители могут определить, что изменилось в их педагогической тактике, взаимодействии с

ребенком. Такие беседы позволяют родителям увидеть, какие проблемы сохранились, какие качества им следует развивать в себе.

Естественно, что особое внимание семьи и педагогов нацелено на подготовку к школьному обучению, поэтому воспитатель осуществляет комплексную диагностику, позволяющие выявить проблемы готовности родителей к будущей школьной жизни ребенка. Для этого могут быть использованы такие методы как анкетирование родителей: «Насколько вы готовы быть родителем школьника», «Мое мнение о школьной жизни ребенка», проективную методику «Как я представляю своего ребенка в школе». Так в анкете «Насколько вы готовы быть родителем школьника» (Автор А. Колеченко) родителям предлагается оценить правомерность следующих утверждений:

1. Мне кажется, что мой ребёнок будет учиться хуже других детей.
 2. Я опасюсь, что мой ребёнок будет часто обижать других детей.
 3. На мой взгляд, четыре урока — непосильная нагрузка для маленького ребёнка.
 4. Трудно быть уверенным, что учителя младших классов хорошо понимают детей.
 5. Ребёнок может хорошо учиться только в том случае, если учительница — его собственная мама.
 6. Трудно представить, что первоклассник может быстро научиться писать, читать и считать.
 7. Мне кажется, что дети в этом возрасте ещё не способны дружить.
 8. Боюсь даже думать о том, что мой ребёнок будет обходиться без дневного сна.
 9. Мой ребёнок часто плачет, когда к нему обращается незнакомый взрослый человек.
 10. Мой ребёнок не ходил в детский сад и никогда не расставался с матерью.
 12. Начальная школа, по-моему, мало способна чему-либо научить ребёнка.
 13. Я опасюсь, что дети будут дразнить моего ребёнка.
 14. Мой малыш, по-моему, значительно слабее своих сверстников.
 15. Боюсь, что учительница не имеет возможности оценить успехи каждого ребёнка.
 16. Мой ребёнок часто говорит: «Мама, мы пойдём в школу вместе?»
- Полученные результаты дадут возможность воспитателям помочь родителям учесть индивидуальные особенности ребенка при подготовке к школе, научиться предвидеть и избегать проблем школьной дезадаптации.

Педагогическая поддержка.

В завершающий период дошкольного образования воспитатель убеждает родителей, в том, что подготовка ребенка к школе тесно связана с его социально-личностным развитием, формированием отношения к себе, развитием умений общения и взаимодействия со сверстниками. Для этого воспитатель проводит беседу с родителями «*Наши достижения за год*», в которой обсуждает с ними успехи детей, учит видеть достижения каждого ребенка, знакомит родителей со способами развития уверенности ребенка в своих силах, чувства самоуважения. Для развития этих умений у родителей педагог организует *детско-родительский тренинг «Дай мне сделать самому»*, в котором помогает родителям анализировать мотивы и поступки детей в ходе совместной деятельности, строить партнерские взаимоотношения со своим ребенком, поощрять его инициативу.

Обогащению родительского опыта по этой проблеме способствуют наблюдение за детьми в ходе открытых занятий, дискуссии на тему «Если у ребенка нет друзей...», «Каким я вижу своего ребенка в будущем», «Проблемы застенчивого ребенка», «Как организовать детский праздник», «Как развивать способности ребенка», «Что такое «школьный стресс» и как его преодолеть»

В ходе взаимодействия с родителями воспитатель раскрывает особые возможности игры для интеллектуального развития дошкольника. Для этого воспитатель включает родителей в совместные с детьми игры - занятия «Умники и умницы», «Играем пальчиками», «Самый смысленый». Организованные педагогом семинары-практикумы позволяют родителям познакомиться с игровыми упражнениями, играми, направленными на развитие познавательной сферы ребенка «Сложи слоги из макарон», «Посчитай мыльные пузыри», «Кто больше назовет предметов на звук «а»», «Придумай задачи про конфеты (игрушки, животных)». В результате, родители убеждаются в том, что подготовка к школе не должна быть скучной для ребенка. Дополняют представления родителей о возможностях познавательного развития будущего школьника информационные бюллетени, буклеты, газеты для родителей «Учимся, играя», «Как научить ребенка запоминать», «Развиваем внимание дошкольника».

Педагогу очень важно в этот период продолжать организацию совместных с родителями творческих и исследовательских проектов дошкольников «Город чудес», «Все мы такие разные» (создание альбома о разных народах мира, их жилищах, занятиях, народных промыслах, любимых играх, сказках), «Птицы нашего края», «Вместе создаем мультфильм». Такие проекты помогут показать

детям возможности совместного поиска информации по теме в литературе, Интернет - источниках, возможность воплотить совместные идеи, проявить инициативу и творчество.

Педагогическое образование родителей.

Познакомить родителей с содержанием и основными показателями готовности ребенка к школе, способствовать развитию родительской ответственности в процессе подготовки детей к школе, обучение методам и приемам подготовки детей к школьному обучению поможет организация образовательной программы для родителей «Готовимся к школе». В ходе этой программы педагог организует такие тематические встречи для родителей как «Что такое готовность к школе?», «Готов ли ваш ребенок к школе?», «Как повысить работоспособность и выносливость ребенка», «Учимся рассказывать», «Как не остаться одному в школьном коллективе», «В доме первоклассник».

Так, круглый стол «В доме первоклассник» помогает родителям найти решение часто встречающихся школьных проблем: развитие самостоятельности ребенка (самому собирать портфель, готовить задания к уроку), как предупредить ошибки в письме, как помочь ребенку запомнить правила, как быть, если ребенок не хочет учиться, быстро устает.

Более подробно обсудить вопросы будущей школьной жизни их ребенка родители могут в созданном клубе «Родители будущих школьников».

Встречи родительского клуба позволят решить проблемы выбора школы ребенка, организации режима дня первоклассника, определиться в возможностях сочетания обучения в первом классе и посещения ребенком занятий дополнительного образования (студий, кружков, секций), поможет родителям в создании будущих индивидуальных образовательных маршрутов для своего ребенка

Вместе с тем, педагог обогащает направления совместной деятельности родителей и детей, способствует развитию общих интеллектуальных интересов, увлечений родителей и детей, поддерживает возникшие семейные традиции. Исходя из пожеланий и интересов родителей, возрастающих возможностей детей, воспитатель способствует созданию таких детско-родительских клубов как «Коллекционеры», «Клуб туристов», «Клуб любителей чтения». «Клуб любителей чтения» поможет поддержать интерес взрослых и детей к книге, домашнему чтению, даст возможность обсудить новинки детской художественной и познавательной литературы, создать творческие работы на темы любимых произведений (эссе, рисунки, поделки), вызовет у детей желание научиться читать.

Совместная деятельность педагогов и родителей

Педагог опирается на проявление заинтересованности, инициативности самих родителей, делая их активными участниками конкурсов «Мы родом из детства» (конкурс семейных газет о детстве разных членов семьи), «Самое, самое, самое о нашем городе», спортивных досугов «Крепкие и здоровы», «Зимние забавы», «Мы играем всей семьей», включает их в совместные с дошкольниками дела, направленные на заботу об окружающих: «Сажаем цветы на участке», «Поздравляем ветеранов», «Украшаем детский сад к празднику», «Починим игрушки малышам». В ходе акции «Поздравляем ветеранов» дети совместно с взрослыми дома и в детском саду обсуждали, кого из ветеранов надо поздравить (родственников, соседей, знакомых), как это лучше сделать (послать письмо по почте, отнести поздравление домой, пригласить на концерт, подарить рисунки), готовили приглашения и вместе с родителями вручали их тем, кто живет недалеко. Родители помогали детям украсить группу к встрече гостей, придумывали концертные номера.

Поддержанию интереса к совместной деятельности, развитию инициативности, творчества взрослых и детей способствует организация педагогом совместных детско-родительских проектов на темы «Выставка лучших товаров России», «Много профессий хороших и разных», «Наши путешествия».

В ходе организации проекта «Наши путешествия» воспитатель предлагает родителям и детям вспомнить, в каких городах и странах они бывали, что им больше всего запомнилось, какие сувениры они привезли на память. Можно организовать дни разных стран, которые совместно с воспитателям организуют отдельные семьи: дни Украины, Болгарии, Египта и т.д. Воспитатель помогает детям и родителям продумать содержание и особенности организации каждого дня. Так, в день Украины дети знакомятся с основными достопримечательностями украинских городов (рассматривают фотографии, видеосюжеты), узнают своеобразие украинских национальных костюмов, народных промыслов украинских мастеров и создают свои рисунки, играют в украинские народные игры, пробуют блюда украинской народной кухни, слушают рассказы детей, которые побывали на Украине.

Итоговой формой взаимодействия с родителями может стать **фестиваль семейного творчества**, который позволит раскрыть достижения всех семей в различных видах совместной детско-родительской деятельности: художественной, литературной, познавательной, музыкальной.

Особенности организации педагогической диагностики и мониторинга

Педагогическая диагностика в детском саду

Педагогическая диагностика воспитателя детского сада преимущественно направлена на изучение ребенка дошкольного возраста для познания его индивидуальности и оценки его развития как субъекта познания, общения и деятельности; на понимание мотивов его поступков, видение скрытых резервов личностного развития, предвидение его поведения в будущем. Понимание ребенка помогает педагогу сделать условия воспитания и обучения максимально приближенными к реализации детских потребностей, интересов, способностей, способствует поддержке и развитию детской индивидуальности.

Без педагогической диагностики трудно представить осознанную и целенаправленную профессиональную деятельность педагога. Диагностическая деятельность является начальным этапом педагогического проектирования, позволяя определить актуальные образовательные задачи, индивидуализировать образовательный процесс, и завершает цепочку по решению этих задач, поскольку направлена на выявление результативности образовательного процесса.

Познание и понимание педагогом ребенка дошкольного возраста как основная цель педагогической диагностики в дошкольном образовательном учреждении определяет использование им *преимущественно малоформализованных диагностических методов*, ведущими среди которых являются наблюдение проявлений ребенка в деятельности и общении с другими субъектами педагогического процесса, а также свободные беседы с детьми. В качестве дополнительных методов используются анализ продуктов детской деятельности, простые тесты, специальные диагностические ситуации.

Педагогическая диагностика достижений ребенка направлена на изучение:

- деятельностных умений ребенка
- интересов, предпочтений, склонностей ребенка
- личностных особенностей ребенка
- поведенческих проявлений ребенка
- особенностей взаимодействия ребенка со сверстниками
- особенностей взаимодействия ребенка со взрослыми

Принципы педагогической диагностики.

Педагогическая диагностика осуществляется с учетом ряда принципов, обусловленных спецификой образовательного процесса детского сада.

Принцип объективности означает стремление к максимальной объективности в процедурах и результатах диагностики, избегание в

оформлении диагностических данных субъективных оценочных суждений, предвзятого отношения к диагностируемому.

Реализация принципа предполагает соблюдение ряда правил:

- Соответствие диагностических методик возрастным и личностным особенностям диагностируемых;
- Фиксация всех проявлений личности ребенка;
- Сопоставление полученных данных с данными других педагогов, родителей;
- Перепроверка, уточнение полученного фактического материала при проведении диагностики;
- Постоянный самоконтроль педагога за своими собственными переживаниями, эмоциями, симпатиями и антипатиями, которые часто субъективируют фиксацию фактов; развитие педагогической рефлексии.

Принцип целостного изучения педагогического процесса предполагает:

Для того чтобы оценить общий уровень развития ребенка, необходимо иметь информацию о различных аспектах его развития: социальном, эмоциональном, интеллектуальном, физическом, художественно-творческом. Важно помнить, что развитие ребенка представляет собой целостный процесс, и что направление развития в каждой из сфер не может рассматриваться изолированно. Различные сферы развития личности связаны между собой и оказывают взаимное влияние друг на друга.

Принцип процессуальности предполагает изучение явления в изменении, развитии. Правила, детализирующие принцип процессуальности, состоят в том, чтобы

- не ограничиваться отдельными «срезами состояний», оценками без выявления закономерностей развития;
- учитывать половозрастные и социокультурные особенности индивидуально-личностного становления ребенка;
- обеспечивать непрерывность изучения диагностируемого предмета в естественных условиях педагогического процесса.

Принцип компетентности означает принятие педагогом решений только по тем вопросам, по которым он имеет специальную подготовку; запрет в процессе и по результатам диагностики на какие-либо действия, которые могут нанести ущерб испытуемому.

Этот принцип раскрывается

- ✓ в правилах сотрудничества (согласие, добровольность участия в диагностике);
- ✓ в безопасности для испытуемого применяемых методик;
- ✓ в доступности для педагога диагностических процедур и методов;

✓ во взвешенности и корректном использовании диагностических сведений (разумной конфиденциальности результатов диагностики).

Принцип персонализации требует от педагога в диагностической деятельности обнаруживать не только индивидуальные проявления общих закономерностей, но также индивидуальные пути развития, а отклонения от нормы не оценивать как негативные без анализа динамических тенденций становления.

Как осуществлять процесс диагностирования?

Прежде чем проводить диагностику, необходимо спроектировать ее.

Первый этап - проектировочный. Определяем цели диагностики (например, оценить проявления детьми старшей группы активности и любознательности, выявить проявляющиеся при этом индивидуальные особенности). В проектировании диагностической деятельности многие педагоги, как правило, решают вопрос, ***как*** ее осуществлять, пропуская вопросы ***что*** и, в особенности, ***зачем*** диагностировать. Между тем, это - основные вопросы. От ответа на них зависит и подбор методов, и анализ результатов, и принятие управленческих решений.

В диагностической деятельности педагога постоянно происходит сравнение результатов оценки развития конкретного ребенка с его же прежними достижениями, или с поведением других детей в настоящее время или в прошлом, или же с описанием поведения какого-то неизвестного нам лица. Это те аспекты сравнения, которые называются в педагогической диагностике *индивидуальной, социальной* или *объективной соотносительной* нормой. Например, определяем критерии для оценки проявлений активности и любознательности у детей. Так, критерием любознательности является чуткость ребенка к новому, а показателями проявления этого критерия могут быть выделение новых объектов в окружении, вопросы познавательной направленности о новых объектах, внимательное слушание рассказов воспитателя и т.п.

Определяем методы диагностики. В педагогической диагностике основными методами выступают включенное наблюдение и нестандартизированные беседы с детьми. Кроме того, используются диагностические ситуации, фактически «провоцирующие» деятельность ребенка, которую хотел бы пронаблюдать педагог.

Второй этап - практический. Проведение диагностики. Для этого необходимо определить ответственных, обозначить время и длительность диагностики, а также способы фиксации результатов (запись в блокноте, на диагностических карточках, на магнитофон, видеокамеру и т.д.).

Третий этап - аналитический. Анализ полученных фактов, получение количественных данных. Анализ позволяет установить, *почему* результат того или иного ребенка отличается или не отличается от его прежнего результата, от результатов других детей или же существенно отклоняется от нормы (яркое достижение или большая проблема). На основе анализа определяются причины такого проявления диагностируемого качества.

Педагогу необходимо осознавать, что отклонение полученных результатов от намеченных нормативов не требует стремительного изменения и вмешательства в процесс развития ребенка, а предполагает анализ качества процессов и условий, обеспечивающих эти результаты. Может ли каждый ребенок (или хотя бы большинство детей) достигать описанного в программе высокого уровня (по всему содержанию программы), заданного как идеальный вариант развития? Развитие всегда индивидуально и неравномерно, для педагога важно, прежде всего, замечать и поддерживать ярко проявляющиеся в ребенке хорошие качества, и только потом видеть проблемы развития и помогать их решать.

Четвертый этап - интерпретация данных.

Интерпретация воспитателем полученных фактов - основной путь понимания ребенка и прогнозирования перспектив его развития. Любые количественные показатели обладают возможностью их различного толкования, порой диаметрально противоположного. Например, как оценить такие данные: проявляют высокую степень любознательности половина детей группы, любознательны избирательно (т.е. не всегда и не все вызывает детский интерес) третья часть, а остальные дети нелюбознательны? Это хорошо или нет? Ответить на этот вопрос можно, только сопоставив полученные данные с теми, которые фиксировались ранее

Пятый этап - целеобразовательный: он предполагает определение актуальных образовательных задач для каждого ребенка и для группы в целом. Результаты диагностики используются преимущественно для обнаружения сильных сторон ребенка и определения перспектив его развития. Полученная в результате диагностики информация и сделанные на ее основе выводы помогают педагогу предположить возможные действия ребенка в разных ситуациях и понять, какие достижения ребенка следует всячески поддержать и развивать дальше, в чем именно требуется оказать этому ребенку помощь.

Искусство педагога как раз заключается в том, чтобы открыть перед каждым ребенком перспективы его развития, показать ему те сферы, где он может проявить себя, достичь больших успехов, черпать силы из этого источника, чтобы в целом гармония личности становилась полноценной, богатой, неповторимой.

Мониторинг образовательного процесса в детском саду.

Мониторинг образовательного процесса может быть определен как система организации сбора, хранения, обработки и распространения информации о деятельности педагогической системы, для непрерывного слежения за ее состоянием и прогнозирования развития.

Мониторинг, в отличие от диагностики, имеет более широкий спектр возможностей, благодаря своей регулярности, строгой направленности на решение задач управления, и высокой технологичности.

Мониторинг позволяет обнаружить эффективность реализуемой образовательной деятельности и всегда ориентирован на цели этой деятельности. Система мониторинга подразумевает, помимо ожидаемых результатов, обнаружение и неожиданных эффектов, и прогнозирование проблематики в будущем. Мониторинг предполагает:

- постоянный сбор информации об объектах контроля, т.е. выполнение функции слежения;
- изучение объекта по одним и тем же критериям с целью выявления динамики изменений;
- компактность, минимальность измерительных процедур и их включенность в педагогический процесс.

Мониторинг в детском саду направлен на отслеживание качества дошкольного образования, а именно:

1. Качества результатов деятельности дошкольного образовательного учреждения.

Определение результативности деятельности дошкольного образовательного учреждения, прежде всего, связано со степенью решения целевых задач: охрана жизни и укрепление здоровья детей, развитие детей раннего и дошкольного возраста, взаимодействие и поддержка семьи в процессе воспитания детей дошкольного возраста. Исходя из этого, предметами мониторинг направлен на изучение:

- степени освоения ребенком образовательной программы, его образовательных достижений с целью индивидуализации образования, развития способностей и склонностей, интересов воспитанников;
- степени готовности ребенка к школьному обучению;
- удовлетворенности различных групп потребителей (родителей, учителей, воспитателей) деятельностью детского сада.

2. Качества педагогического процесса, реализуемого в дошкольном образовательном учреждении.

Деятельность детского сада и достижение выше обозначенных результатов обеспечивается реализацией образовательной программы. При проектировании карты мониторинга образовательного процесса следует обеспечить его направленность на отслеживание качества:

- образовательной деятельности, осуществляемой в процессе организации различных видов детской деятельности (игровой, коммуникативной, трудовой, познавательно-исследовательской, изобразительной, конструктивной, музыкальной, чтения художественной литературы) и в ходе режимных моментов;
- организации самостоятельной деятельности детей;
- взаимодействия с семьями детей по реализации основной образовательной программы дошкольного образования для детей дошкольного возраста.

3. Качества условий деятельности дошкольного образовательного учреждения.

Реализация образовательного процесса возможна при обеспечении соответствующими ресурсами и создании необходимых условий.

Поэтому в систему мониторинга должен быть включен анализ условий, обеспечивающих качество образовательного процесса в детском саду:

- особенности профессиональной компетентности педагогов;
- развивающая предметно-пространственная среда детского сада.

Определение направленности мониторинга предполагает следующим шагом разработку измерительного инструментария: *критериев и методов проведения диагностических процедур в рамках мониторинга*. В мониторинге к критериям предъявляется одно, но чрезвычайно важное требование - критерий должен позволять производить измерение. Измерение - это определение степени выраженности исследуемого признака, сопоставление со шкалой, нормой или другим измерением. Некоторые критерии имеют очень слабую динамику, и их измерение имеет смысл производить один раз в несколько лет. Другие изменяются быстрее. В качестве методов мониторинга используются методы, схожие с методами педагогической диагностики: формализованные и мало формализованные методы.

Формализованные методы: тесты, опросники, методы проективной техники и психофизиологические методы. Для них характерны определенная регламентация, объективизация процедуры обследования или испытания (точное соблюдение инструкций, строго определенные способы предъявления стимульного материала, невмешательство исследователя в деятельность испытуемого и другое), стандартизация (установление единообразия проведения обработки и представления результатов диагностических

экспериментов), надежность и валидность. Эти методики позволяют собрать диагностическую информацию в относительно короткие сроки и в таком виде, который дает возможность количественно и качественно сравнивать полученные результаты.

Малоформализованные методы: наблюдение, беседа, анализ продуктов детской деятельности. Эти методы дают очень ценные сведения о ребенке, особенно когда предметом изучения выступают такие явления, которые мало поддаются объективизации (например, ценностные ориентации, отношение ребенка к различным явлениям) или являются чрезвычайно изменчивыми по своему содержанию (динамика интересов, состояний, настроений и так далее). Следует иметь в виду, что малоформализованные методы очень трудоемки. Только наличие высокого уровня культуры проведения при наблюдении, беседах с детьми помогает избежать влияния случайных и побочных факторов на результаты диагностики.

Этапы мониторинга также схожи с этапами диагностической деятельности, описанными выше.


1. Определение объекта и цели мониторинга, формулирование эталона, определение критериев и показателей, диагностических методов
2. Практический сбор информации об объекте мониторинга
3. Обработка и анализ полученной информации, а также уже имеющейся информации из существующих источников
4. Интерпретация и комплексная оценка объекта на основе полученной информации, прогноз развития объекта
5. Принятие управленческого решения об изменении деятельности

Результаты педагогического мониторинга можно охарактеризовать как:

- описательные*, ограничивающиеся выявлением отдельных (иногда несущественных) связей и процессов объекта исследования;
- сущностные*, определяющие особенности и характер протекания значимых внутренних связей и процессов объекта;
- репродуктивные*, характеризующие развитие объекта в прошлом на основании ранее полученных данных;
- продуктивные*, прогнозирующие развитие объекта в целом или отдельных его сторон, свойств, качеств;
- *интегральные*, исследующие важнейшие внутренние и внешние связи, свойства, отношения объекта исследования.

2.ЧАСТЬ, ФОРМИРУЕМАЯ УЧАСТНИКАМИ ОБРАЗОВАТЕЛЬНЫХ ОТНОШЕНИЙ

Содержательный раздел может быть оформлен в ООП дошкольной образовательной организации в виде ссылки на соответствующую примерную программу (в соответствии с требованиями ФГОС дошкольного образования (п. 2.12)).

 **Комплект дополнительных программ «Предшкола нового поколения» - для детей 5-7 лет (авторы: Р.Г.Чуракова, О.А.Захарова, Н.А. Чуракова, С.Н.Ямшина и другие).**

Описание образовательной деятельности

Социально-коммуникативное развитие

Социально-коммуникативное развитие предусматривает достижение следующих **целей**:

- усвоение норм и ценностей, принятых в обществе, включая моральные и нравственные ценности;
- развитие общения и взаимодействия ребёнка старшего дошкольного возраста с взрослыми и сверстниками;
- становление самостоятельности, целенаправленности и саморегуляции собственных действий;
- развитие социального и эмоционального интеллекта, эмоциональной отзывчивости, сопереживания, формирование готовности к совместной деятельности со сверстниками, уважительного отношения и чувства принадлежности к своей семье и к сообществу детей и взрослых;
- формирование позитивных установок к различным видам труда и творчества; формирование основ безопасного поведения в быту, социуме, природе.

Задачи социально-коммуникативного развития, реализуемые в «Предшколе нового поколения»:

- создание условий для появления нравственных основ патриотических чувств (первоначальные представления о России - стране, в которой живет ребенок, о столице России - Москве, о малой родине, о родной природе и др.);
- воспитание доброжелательного отношения к окружающим, воспитание уважения прав сверстников, умения сотрудничать с ними;

- формирование положительного отношения к себе (уверенность в своих возможностях, осознание своих прав и свобод не в ущерб окружающим сверстникам, осознание ценности сотрудничества с другими людьми);
- формирование культуры поведения (правил поведения в общественном месте, правил вежливости, правил приличия);
- формирование у ребенка внутренней позиции будущего школьника;
- формирование умений работать по правилу, по образцу, точно выполнять инструкции, контролировать процесс и результат деятельности.

Социально-личностная готовность ребенка к школе включает в себя сформированность нравственных и коммуникативных способностей ребенка.

Личностная готовность ребенка к школе характеризуется, прежде всего, готовностью ребенка (сформированностью внутренней позиции) к принятию новой социальной роли - роли школьника, имеющего круг прав и обязанностей.

В социально-личностной готовности ребенка к школе главную роль играет произвольность поведения, учебно-познавательная мотивация и формирование самооценки. Наличие у ребенка мотивов учения - одно из важнейших условий его обучения в начальной школе. Предпосылками для возникновения этих мотивов являются, с одной стороны, формирующееся к концу дошкольного возраста желание поступить в школу, с другой - развитие любознательности и умственной активности.

Социальная готовность определяется развитием мотивов и элементарных навыков общения со взрослыми и сверстниками. Формирование произвольного поведения связано с развитием предпосылок регулятивных универсальных учебных действий.

Применительно к моменту поступления ребенка в школу можно выделить следующие показатели сформированности предпосылок регулятивных универсальных учебных действий: осуществлять действие по образцу и заданному правилу; сохранять заданную цель; видеть указанную ошибку и исправлять ее по указанию взрослого; контролировать свою деятельность по результату; адекватно понимать оценку взрослого и сверстника.

Таким образом, целесообразно оценивать готовность ребенка к поступлению в школу не столько на основе умений чтения, письма, счета, сколько на уровне сформированности внутренней позиции школьника, произвольного поведения и элементарных навыков общения со взрослыми и сверстниками.

В таблице представлены виды деятельности и методические (развивающие) материалы «Предшколы нового поколения», обеспечивающие социально-коммуникативное развитие детей 5-7 лет. Материалы предлагаются

в печатном и электронном виде, включают в себя основные и дополнительные пособия, реализуя принцип интеграции содержания образования и образовательных областей.

Виды детской деятельности	Методические и развивающие материалы
<p>игровая познавательно-исследовательская конструирование изобразительная двигательная</p>	<p><i>Основные пособия:</i> Чуракова Н.А. Кронтик в музее. Как там - внутри картин? Книга для работы взрослых с детьми. – М.: Академкнига/Учебник Чуракова Н.А. Методические материалы к пособию «Кронтик в музее». – М.: Академкнига/Учебник Чуракова Н.А. Электронное мультимедийное учебное издание «Кронтик в музее. Как там - внутри картин?». – М.: Академкнига/Учебник Чуракова Н.А. В музее с Кронтильдой. Книга для работы взрослых с детьми. – М.: Академкнига/Учебник Чуракова Н.А. Методические материалы к пособию «В музее с Кронтильдой». – М.: Академкнига/Учебник Чуракова Н.А. Кронтик в музее. История с волшебной палочкой. Книга для работы взрослых с детьми. – М.: Академкнига/Учебник Чуракова Н.А. Методические материалы к пособию «Кронтик в музее. История с волшебной палочкой». – М.: Академкнига/Учебник Чуракова Н.А. Электронное мультимедийное учебное издание «Кронтик в музее. История с волшебной палочкой». – М.: Академкнига/Учебник Рукавишников И.С. Электронное мультимедийное учебное издание «Приключения Кронтика. В ожидании чудес». – М.: Академкнига/Учебник <i>Дополнительные пособия:</i> Захарова О.А., Чуракова Р.Г. Кронтик учится рисовать фигуры. Книга для работы взрослых с детьми. – М.: Академкнига/Учебник Захарова О.А. Электронное мультимедийное учебное издание «Кронтик учится рисовать фигуры». – М.: Академкнига/Учебник</p>

Виды детской деятельности	Методические и развивающие материалы
	<p>Малаховская О.В. Кронттик учится слушать и рассуждать. Книга для работы взрослых с детьми. – М.: Академкнига/Учебник</p> <p>Малаховская О.В. Электронное мультимедийное учебное издание «Кронттик учится слушать и рассуждать». – М.: Академкнига/Учебник</p> <p>Рукавишников И.С., Раджуweit Т.Г. Кронттик осваивает звуки. Книга для работы взрослых с детьми. – М.: Академкнига/Учебник</p> <p>Рукавишников И.С., Раджуweit Т.Г. Электронное мультимедийное учебное издание «Кронттик осваивает звуки». – М.: Академкнига/Учебник</p>

Познавательное развитие

Цели познавательного развития:

- развитие интересов детей, любознательности и познавательной мотивации;
- формирование познавательных действий, становление сознания;
- развитие воображения и творческой активности;
- формирование первичных представлений о себе, других людях, объектах окружающего мира, о свойствах и отношениях объектов окружающего мира (форме, цвете, размере, материале, звучании, ритме, темпе, количестве, числе, части и целом, пространстве и времени, движении и покое, причинах и следствиях и др.), о малой родине и Отечестве, представлений о социокультурных ценностях нашего народа, об отечественных традициях и праздниках, о планете Земля как общем доме людей, об особенностях её природы, многообразии стран и народов мира.

Задачи образовательной области, реализуемые в «Предшколе нового поколения»:

- формирование целостной картины мира, познавательных интересов, сенсорных эталонов и элементарных математических представлений;
- расширение кругозора ребенка;
- развитие любознательности, инициативности, самостоятельности в поиске новых впечатлений, ответов на возникающие у него вопросы, опробовании разных способов действия, разрешении проблемных ситуаций.

Формируются общие представления ребенка об окружающем его мире и природе, о себе, семье, обществе, государстве, религии.

Образование, направленное на познавательное развитие ребенка в дошкольный период, предполагает:

- опору на природную детскую любознательность;
- поощрение познавательной инициативы ребенка: детских вопросов, рассуждений, самостоятельных умозаключений;
- опору на такие виды познавательной активности, как наблюдение, экспериментирование, познавательное общение, игровая деятельность;
- организацию образовательной среды, стимулирующей познавательную активность ребенка;
- опору на совместную деятельность детей и взрослых.

Информация для познавательного развития предоставляется детям в интегрированном виде из разных областей культуры: речевой и языковой, из мира искусства, общественной жизни человека, его здоровья и экологии, математики и естественных наук, ОБЖ и гигиены, и пр.

Познавательное развитие ребенка предполагает формирование общего кругозора ребенка и развитие познавательных процессов: воображения, творчества, мышления (в основном мышление дошкольника остается образным, опирающимся на реальные действия с предметами или их заместителями), а также достаточный уровень сформированности познавательных интересов, их ориентированность на зону ближайшего развития.

В таблице представлены виды деятельности и методические (развивающие) материалы «Предшколы нового поколения», обеспечивающие познавательное развитие детей 5-7 лет.

Виды детской деятельности	Методические и развивающие материалы
<p>игровая познавательно-исследовательская конструирование изобразительная деятельность двигательная</p>	<p><i>Основные пособия:</i> Чуракова Р.Г. Кронттик учится считать. Книга для работы взрослых с детьми. – М.: Академкнига/Учебник Чуракова Р.Г. Кронттик учится считать. Тетрадь для работы взрослых с детьми. – М.: Академкнига/Учебник Чуракова Р.Г., Захарова О.А. Электронное мультимедийное учебное издание «Кронттик учится считать». – М.: Академкнига/Учебник Захарова О.А. Учимся записывать числа. Тетрадь для работы взрослых с детьми. – М.: Академкнига/Учебник Захарова О.А. Электронное мультимедийное учебное издание «Учимся записывать числа». – М.: Академкнига/Учебник Захарова О.А., Чуракова Р.Г. Кронттик учится рисовать фигуры. Книга для работы взрослых с детьми. – М.: Академкнига/Учебник Захарова О.А., Чуракова Р.Г. Кронттик учится рисовать фигуры. Тетрадь для работы взрослых с детьми. – М.: Академкнига/Учебник Захарова О.А. Электронное мультимедийное учебное издание «Кронттик учится рисовать фигуры». – М.: Академкнига/Учебник Чуракова Н.А. Электронное мультимедийное учебное издание «Альбом-раскраска». – М.: Академкнига/Учебник Федотова О.Н. Маша и Миша изучают окружающий мир. Книга для работы взрослых с детьми. – М.: Академкнига/Учебник Федотова О.Н. Маша и Миша изучают окружающий мир. Тетрадь для работы взрослых с детьми. – М.: Академкнига/Учебник Рукавишников И.С. Электронное мультимедийное учебное издание «Приключения Кронттика. В ожидании чудес». – М.: Академкнига/Учебник</p>

Виды детской деятельности	Методические и развивающие материалы
	<p><i>Дополнительные пособия:</i></p> <p>Ашикова С.Г. Альбом для работы взрослых с детьми. В 2 ч. Часть 1. Учимся рисовать. – М.: Академкнига/Учебник</p> <p>Ашикова С.Г. Альбом для работы взрослых с детьми. В 2 ч. Часть 1. Учимся лепить и конструировать. – М.: Академкнига/Учебник</p> <p>Рукавишников И.С., Раджуweit Т.Г. Друзья Кронтика учатся читать. Книга для работы взрослых с детьми. – М.: Академкнига/Учебник</p>

Речевое развитие

Цели речевого развития, в соответствии с требованиями ФГОС ДО, включают в себя:

- владение речью как средством общения и культуры; обогащение активного словаря;
- развитие связной, грамматически правильной диалогической и монологической речи; развитие речевого творчества;
- развитие звуковой и интонационной культуры речи, фонематического слуха;
- знакомство с книжной культурой, детской литературой, понимание на слух текстов различных жанров детской литературы;
- формирование звуковой аналитико-синтетической активности как предпосылки обучения грамоте.

Задачи образовательной области, реализуемые в «Предшколе нового поколения»:

- комплексное развитие устной речи, подготовку к освоению детьми письменной формы речи (письмо и чтение), содействие интеллектуальному развитию ребенка;
- формирование целостной картины мира, познавательных интересов, расширение кругозора ребенка;
- развитие любознательности, инициативности, самостоятельности в поиске новых впечатлений, ответов на возникающие у него вопросы, опробовании разных способов действия, разрешении проблемных ситуаций.

На протяжении дошкольного воспитания совершенствуется и обогащается речь ребенка, становясь одним из основных условий познания.

Образование, направленное на познавательное развитие ребенка в дошкольный период, предполагает:

- опору на природную детскую любознательность; поощрение познавательной инициативы ребенка: детских вопросов, рассуждений, самостоятельных умозаключений;

- опору на такие виды познавательной активности, как наблюдение, экспериментирование, познавательное общение, игровая деятельность;

- организацию образовательной среды, стимулирующей познавательную активность ребенка; опору на совместную деятельность детей и взрослых.

Информация для речевого развития предоставляется детям в интегрированном виде из разных областей культуры: речевой и языковой, из мира искусства, общественной жизни человека.

Речевое развитие ребенка предполагает формирование грамматического строя речи, представлений о правильном звукопроизношении, достаточный для общения активный и пассивный словарный запас, владение основами монологической речи; способность к восприятию на слух разговорной речи, к пониманию и использованию символов.

В таблице представлены виды деятельности и методические (развивающие) материалы «Предшколы нового поколения», обеспечивающие речевое развитие детей 5-7 лет.

Виды детской деятельности	Методические и развивающие материалы
игровая коммуникативная познавательно-исследовательская деятельность восприятие художественной литературы и фольклора изобразительная деятельность музыкальная двигательная	<p><i>Основные пособия:</i> Рукавишников И.С. Электронное мультимедийное учебное издание «Приключения Кронтика. В ожидании чудес». – М.: Академкнига/Учебник Малаховская О.В. Кронтик учится слушать и рассуждать. Книга для работы взрослых с детьми. – М.: Академкнига/Учебник Малаховская О.В. Кронтик учится слушать и рассуждать. Тетрадь для работы взрослых с детьми. – М.: Академкнига/Учебник Малаховская О.В. Электронное мультимедийное учебное издание «Кронтик учится слушать и рассуждать». – М.: Академкнига/Учебник</p>

Виды детской деятельности	Методические и развивающие материалы
	<p>Раджувейт Т.Г., Рукавишников И.С. Учимся писать буквы. Тетрадь для работы взрослых с детьми. – М.: Академкнига/Учебник</p> <p>Раджувейт Т.Г., Рукавишников И.С. Электронное мультимедийное учебное издание «Учимся писать буквы». – М.: Академкнига/Учебник</p> <p>Рукавишников И.С., Раджувейт Т.Г. Друзья Кронтика учатся читать. Книга для работы взрослых с детьми. – М.: Академкнига/Учебник</p> <p>Рукавишников И.С., Раджувейт Т.Г. Электронное мультимедийное учебное издание «Друзья Кронтика учатся читать». – М.: Академкнига/Учебник</p> <p>Рукавишников И.С., Раджувейт Т.Г. Кронтик осваивает звуки. Книга для работы взрослых с детьми. – М.: Академкнига/Учебник</p> <p>Рукавишников И.С., Раджувейт Т.Г. Методические материалы к пособию «Кронтик осваивает звуки». – М.: Академкнига/Учебник</p> <p>Рукавишников И.С., Раджувейт Т.Г. Электронное мультимедийное учебное издание «Кронтик осваивает звуки». – М.: Академкнига/Учебник</p> <p><i>Дополнительные пособия:</i></p> <p>Чуракова Н.А. Кронтик в музее. Как там - внутри картин? Книга для работы взрослых с детьми. – М.: Академкнига/Учебник</p> <p>Чуракова Н.А. Электронное мультимедийное учебное издание «Кронтик в музее. Как там - внутри картин?». – М.: Академкнига/Учебник</p> <p>Чуракова Н.А. В музее с Кронтильдой. Книга для работы взрослых с детьми. – М.: Академкнига/Учебник</p> <p>Чуракова Н.А. Кронтик в музее. История с волшебной палочкой. Книга для работы взрослых с детьми. – М.: Академкнига/Учебник</p> <p>Чуракова Н.А. Электронное мультимедийное учебное издание «Кронтик в музее. История с волшебной палочкой». – М.: Академкнига/Учебник</p>

Художественно-эстетическое развитие

Цели:

- развитие предпосылок ценностно-смыслового восприятия и понимания произведений искусства (словесного, музыкального, изобразительного), мира природы;
- становление эстетического отношения к окружающему миру;
- формирование элементарных представлений о видах искусства;
- восприятие музыки, художественной литературы, фольклора;
- стимулирование сопереживания персонажам художественных произведений;
- реализацию самостоятельной творческой деятельности детей (изобразительной, конструктивно-модельной, музыкальной, и др.).

Программа художественно-эстетического развития дошкольников в «Предшколе нового поколения» обеспечивает решение следующих задач:

- развитие эстетических чувств дошкольников;
- формирование предпосылок универсальных учебных действий, необходимых в школьный период: пространственных и временных представлений, умений пользоваться книгой и простейшими инструментами (рамками с разными окнами, указателями, лупой и т. д.);
- формирование умений исследовать пространство картины и наблюдательности; пространственных эталонов;
- развитие тонкой(мелкой) моторики кисти руки; формирование предречевого мыслекода (этапа, на котором, выделяя что-то с помощью инструмента, ребенок совершает умственную операцию, определяющую направление грядущего высказывания, но еще не оформленную в слове).

В таблице представлены виды деятельности и методические (развивающие) материалы «Предшколы нового поколения», обеспечивающие художественно-эстетическое развитие детей 5-7 лет.

Виды детской деятельности	Методические и развивающие материалы
игровая коммуникативная, познавательно-исследовательская, восприятие художественной литературы и	<i>Основные пособия:</i> Ашикова С.Г. Альбом для работы взрослых с детьми. В 2 ч. Часть 1. Учимся рисовать. – М.: Академкнига/Учебник Ашикова С.Г. Альбом для работы взрослых с детьми. В 2 ч. Часть 1. Учимся лепить и конструировать. – М.: Академкнига/Учебник

Виды детской деятельности	Методические и развивающие материалы
фольклора конструирование из разного материала изобразительная деятельность музыкальная двигательная	<p>Ван Гог и Григорьев. Альбом для работы взрослых с детьми / сост. О.В. Малаховская, Т.Г. Раджуweit. – М.: Академкнига/Учебник</p> <p>Малевич и Матисс. Альбом для работы взрослых с детьми / сост. Н.А. Чуракова. – М.: Академкнига/Учебник</p> <p>Чуракова Н.А. Электронное мультимедийное учебное издание «Альбом-раскраска». – М.: Академкнига/Учебник</p> <p>Рукавишников И.С. Электронное мультимедийное учебное издание «Приключения Кронтика. В ожидании чудес». – М.: Академкнига/Учебник</p> <p><i>Дополнительные пособия:</i></p> <p>Чуракова Н.А. Кронтик в музее. Как там - внутри картин? Книга для работы взрослых с детьми. – М.: Академкнига/Учебник</p> <p>Чуракова Н.А. Электронное мультимедийное учебное издание «Кронтик в музее. Как там - внутри картин?». – М.: Академкнига/Учебник</p> <p>Чуракова Н.А. В музее с Кронтильдой. Книга для работы взрослых с детьми. – М.: Академкнига/Учебник</p> <p>Чуракова Н.А. Кронтик в музее. История с волшебной палочкой. Книга для работы взрослых с детьми. – М.: Академкнига/Учебник</p> <p>Чуракова Н.А. Электронное мультимедийное учебное издание «Кронтик в музее. История с волшебной палочкой». – М.: Академкнига/Учебник</p>

Условия реализации Программы

Условия реализации Программы обеспечивают полноценное развитие детей 5-7 лет в сферах социально-коммуникативного, познавательного, речевого, художественно-эстетического и физического развития на фоне их эмоционального благополучия и положительного отношения к миру, к себе и к другим людям.

Указанные требования направлены на создание социальной ситуации развития для участников образовательных отношений, включая создание образовательной среды, которая: гарантирует охрану и укрепление физического и психического здоровья детей; обеспечивает эмоциональное благополучие детей; способствует профессиональному развитию педагогических работников; создаёт условия для развивающего вариативного дошкольного образования; обеспечивает открытость дошкольного образования; создает условия для участия родителей (законных представителей) в образовательной деятельности.

Психолого-педагогические условия реализации Программы

Для успешной реализации Программы должны быть обеспечены следующие психолого-педагогические условия:

- уважение взрослых к человеческому достоинству детей, формирование и поддержка их положительной самооценки, уверенности в собственных возможностях и способностях;

- использование в образовательной деятельности форм и методов работы с детьми, соответствующих их возрастным и индивидуальным особенностям (недопустимость как искусственного ускорения, так и искусственного замедления развития детей);

- построение образовательной деятельности на основе взаимодействия взрослых с детьми, ориентированного на интересы и возможности каждого ребёнка и учитывающего социальную ситуацию его развития;

- поддержка взрослыми положительного, доброжелательного отношения детей друг к другу и взаимодействия детей друг с другом в разных видах деятельности;

- поддержка инициативы и самостоятельности детей в специфических для них видах деятельности;

- возможность выбора детьми материалов, видов активности, участников совместной деятельности и общения;

- защита детей от всех форм физического и психического насилия;

- поддержка родителей (законных представителей) в воспитании детей, охране и укреплении их здоровья, вовлечение семей непосредственно в образовательную деятельность.

При реализации Программы может проводиться оценка индивидуального развития детей. Такая оценка производится педагогическим работником в рамках педагогической диагностики.

Результаты педагогической диагностики (мониторинга) могут использоваться исключительно для решения следующих образовательных задач: индивидуализации образования (в том числе поддержки ребёнка, построения его образовательной траектории или профессиональной коррекции особенностей его развития); оптимизации работы с группой детей.

При необходимости используется психологическая диагностика развития детей, которую проводят квалифицированные специалисты (педагог-психологи, психологи).

Участие ребёнка в психологической диагностике допускается только с согласия его родителей (законных представителей).

Результаты психологической диагностики могут использоваться для решения задач психологического сопровождения и проведения квалифицированной коррекции развития детей.

Педагогические работники, реализующие Программу, должны обладать основными компетенциями, необходимыми для создания социальной ситуации развития детей, соответствующей специфике дошкольного возраста. Данные компетенции предполагают:

- обеспечение эмоционального благополучия через: непосредственное общение с каждым ребёнком; уважительное отношение к каждому ребёнку, к его чувствам и потребностям;

- поддержку индивидуальности и инициативы детей через: создание условий для свободного выбора детьми деятельности, участников совместной деятельности; создание условий для принятия детьми решений, выражения своих чувств и мыслей;

- недирективную помощь детям, поддержку детской инициативы и самостоятельности в разных видах деятельности (игровой, исследовательской, проектной, познавательной и т.д.);

- установление правил поведения и взаимодействия в разных ситуациях: создание условий для позитивных, доброжелательных отношений между детьми; развитие коммуникативных способностей детей, позволяющих разрешать конфликтные ситуации со сверстниками; развитие умения детей работать в группе сверстников; установление правил поведения; построение вариативного развивающего образования через: создание условий для

овладения культурными средствами деятельности; организацию видов деятельности, способствующих развитию мышления, речи, общения, воображения и детского творчества, личностного, физического и художественно-эстетического развития детей; поддержку спонтанной игры детей, ее обогащение, обеспечение игрового времени и пространства; оценку индивидуального развития детей;

- взаимодействие с родителями (законными представителями) по вопросам образования ребёнка, непосредственного вовлечения их в образовательную деятельность, в том числе посредством создания образовательных проектов совместно с семьёй на основе выявления потребностей и поддержки образовательных инициатив семьи.

✚ Парциальная программа художественно-эстетического развития детей 2-7 лет в изобразительной деятельности «Цветные ладошки» (автор: И.А.Лыкова)

Описание образовательной деятельности

Проектирование образовательной области «Художественно-эстетическое развитие» (изобразительная деятельность)

Первая младшая группа

Образовательные задачи:

▪ обогащение художественных впечатлений, развитие эстетических эмоций, создание игровых и дидактических ситуаций для восприятия произведений изобразительного и декоративно-прикладного искусства (*книжные иллюстрации, народные игрушки и др.*); поддержка интереса к освоению изобразительной деятельности;

▪ формирование интереса к изобразительной деятельности; становление и постепенное расширение художественного опыта в процессе экспериментирования с различными материалами (*глина, пластилин, тесто, краски, бумага, ткань, фольга, снег, песок*), инструментами (*карандаш, фломастер, маркер, кисть, мел, стека, штампик*) и предметами, выступающими в качестве инструментов для изобразительной деятельности (*ватная палочка, зубная щетка, губка и пр.*).

▪ обеспечение перехода каждого ребенка с доизобразительного этапа на изобразительный и создание условий для появления осмысленного образа (*с учетом индивидуального темпа развития*); установление ассоциаций между реальными предметами, явлениями, существами и их изображениями (*мячик, дорожка, цветок, бабочка, дождик, солнышко*), называние словом;

- создание условий для активного и самостоятельного освоения детьми базовых техник в разных видах изобразительной деятельности (*лепки, рисования, аппликации*); содействие формированию обобщенных способов создания художественных образов и простейших композиций;
- ознакомление с основными изобразительно-выразительными средствами (*цвет, линия, пятно, форма, ритм*), доступными для практического освоения в совместной деятельности с педагогом и родителями;
- поддержка активности, самостоятельности и первых творческих проявлений детей с учетом индивидуальных и возрастных особенностей.

Содержание психолого-педагогической работы

Педагог знакомит детей с народной игрушкой (*филимоновской, дымковской, богородской*) для обогащения зрительных впечатлений и развития эстетических эмоций (*радость, удивление*). На примере творчества известных мастеров детской книги (*Ю. Васнецова, А. Елисеева, В. Лебедева, Е. Рачева, П. Репкина и др.*) знакомит с книжной иллюстрацией как видом изобразительного искусства, доступным для восприятия детей раннего возраста.

Помогает детям научиться устанавливать связи (ассоциации) между предметами окружающего мира и их изображениями (*игрушки, еда, посуда, транспорт*). В бытовых ситуациях использует простые, но при этом красивые, эстетично оформленные предметы. Во время прогулок систематически проводит наблюдения за природными объектами (*цветок, дерево, жук, бабочка, птичка*) и явлениями (*дождь, снег, ветер, листопад*) для обогащения и уточнения зрительных впечатлений. С помощью художественного слова, музыки, движения помогает детям «открыть» красоту и выразительность образов при роды (*«Ласковое солнышко», «Листочки танцуют», «Быстрые дорожки», «Пушистые облака», «Тяжёлые тучи», «Весёлый дождик», «Грустные сосульки»*).

Педагог создает ситуации для формирования способов зрительного и тактильного обследования знакомых предметов. Учит «входить в образ». Создает условия для освоения детьми обобщенных способов и приёмов изображения знакомых предметов на основе доступных средств художественно-образной выразительности (*цвет, пятно, линия, форма, ритм*). Вызывает интерес к сотворчеству с воспитателем и другими детьми при создании коллективных композиций (*«Грибная полянка», «Птички в гнёздышке», «Праздничный букет», «Зелёный лужок», «Праздничная ёлочка» и т.д.*). Интегрирует виды художественной деятельности (*рисование и аппликация, лепка и конструирование*).

В лепке педагог показывает детям разнообразие пластических материалов (*глина, пластилин, солёное тесто, влажный песок, снег, бумажная масса для папье-маше*), знакомит с их свойствами (*пластичность, вязкость, величина, масса, объем, цельность массы - в отличие от рассыпчатого песка или манки*), расширяет возможности воздействия на материал с помощью рук и различных приспособлений (*формочки*). В образовательном процессе и в свободной художественной деятельности создает ситуации, в которых дети при поддержке педагога:

☑ опытным путем и в сотворчестве с педагогом осваивают различные способы преобразования пластического материала (*месят, разминают, сминают, похлопывают, отрывают, отщипывают кусочки и снова соединяют вместе, сплющивают, делают углубления пальчиком, выдавливают силуэты с помощью формочек и др.*);

☑ учатся наблюдать, узнавать и сравнивать формы предметов по аналогии с предметами-эталоном (как шарик, как мячик, как колбаска, как карандашик, как морковка, как пирамидка, как колесико и др.); сравнивать объекты, похожие по форме и величине (*яблоко и апельсин, мяч и арбуз, бублик и колечко от пирамидки*);

☑ создают простейшие формы и устанавливают сходство с предметами окружающего мира: *цилиндры (столбики, валики, «колбаски»)* раскатывают прямыми движениями ладоней и узнают в них карандашики, конфетки, палочки, кустики; *шары (шарики)* раскатывают круговыми движениями ладоней и называют их мячиками, яблоками, колобками, ягодками и пр.;

☑ приобретают опыт изменения формы и превращения ее в другую: *шар* расплющивают ладонями в *диск* и получают печенье, колесико, тарелочку; *цилиндр (столбик)* замыкают в *тор (кольцо)* и получают бублики, баранки, колечки для пирамидки.

☑ создают фигурки, состоящие из двух-трех частей, для этого соединяют части и видят целое (*грибок, неваляшка, птенчик, погремушка, самолет*).

Педагогам важно знать, что в лепке дети быстрее переходят с *доизобразительного* этапа на *изобразительный* - начинают узнавать изображение, сопоставляют его с реальными предметами, даже находят и воплощают свои первые замыслы. Это объясняется осязаемостью материала и объемностью форм - дети лепят фигурки, которые больше похожи на реальные предметы, чем изображения в аппликации и рисовании.

В рисовании педагог содействует развитию зрительного восприятия, формирует четкие представления о предметах и явлениях окружающего мира,

создает условия для их активного познания, обогащения художественного опыта, на основе которого дети:

☑ замечают «след», оставленный на бумаге карандашом, фломастером, кистью с краской; постепенно - на основе устойчивых ассоциаций - начинают понимать, что это образ (изображение) реального предмета;

☑ учатся держать карандаш, фломастер, мелок и оставлять свои «следы» на листе бумаги или другой поверхности (доска, асфальт); осваивают способы создания линий (прямых, кривых, волнистых) и форм (замыкают линии);

☑ понимают назначение красок и кисти как взаимосвязанных предметов; знают их особенности и учатся пользоваться ими: правильно держать кисть, смачивать ворс водой, набирать краску, вести по ворсу и проводить линии, промывать, просушивать, ставить в стаканчик или на подставку; не оставлять кисть в воде; не пачкать краски;

☑ воспринимают лист бумаги как пространство, видят его границы и могут действовать в заданных пределах - не выходят за край листа бумаги и за контур изображения в процессе раскрашивания;

☑ начинают передавать свои представления и впечатления об окружающем мире и своем эмоциональном состоянии доступными средствами - графическими (*линия, ритм, форма*) и живописными (*цвет, пятно*); при этом сопровождают движения карандаша или кисти игровыми действиями, ритмичными полевками и словами (например: «*Дождик, чаще - кап-кап-кап!*», «*Бегут ножки по дорожке - топ-топ-топ!*»);

☑ в самостоятельной художественной деятельности проявляют заметный интерес к рассматриванию иллюстраций, рисованию в сотворчестве и раскрашиванию.

В аппликации педагог знакомит детей с бумагой как художественным материалом, создает условия для экспериментального освоения ее свойств (*легкая, тонкая, красивая, яркая, «послушная», бывает мягкая и жесткая, белая и цветная*), способов изменения в результате различных действий (*сминается, складывается, разрывается, разрезается, приклеивается*) и на этой основе дети:

☑ создают выразительные образы (*пушистые тучки, цыплята на лугу, цветы в букете, жучки на траве, кудрявая овечка*) из комков мятой и сжатой, кусочков и полосок рваной бумаги;

☑ раскладывают и приклеивают готовые формы (*наклейки, фантики, силуэты из цветной и фактурной бумаги*), создавая при этом выразительные образы, коллективные коллажи и простые сюжетные композиции.

Проектирование образовательной области «Художественно-эстетическое развитие» (изобразительная деятельность)

Вторая младшая группа

Образовательные задачи:

- развитие эстетических эмоций, обогащение художественных впечатлений, создание игровых и дидактических ситуаций для восприятия произведений изобразительного и декоративно-прикладного искусства (*книжные иллюстрации, мелкая пластика, народные игрушки, посуда, одежда*); ознакомление с «языком искусства» и поддержка интереса к его освоению;
- обеспечение перехода каждого ребенка с доизобразительного этапа на изобразительный и создание условий для появления осмысленного образа (*с учетом индивидуального темпа развития*); установление ассоциаций между реальными предметами, явлениями, существами и их изображениями (*мячик, дорожка, цветок, бабочка, дождик, солнышко*), называние словом;
- формирование устойчивого интереса к изобразительной деятельности; расширение художественного опыта в процессе экспериментирования с различными материалами (*краски, тесто, глина, пластилин, бумага, ткань, фольга, снег, песок*) и инструментами (*карандаш, фломастер, маркер, кисть, мел, стека, деревянная палочка*);
- создание условий для творческого освоения детьми художественных техник разных видов изобразительной деятельности (*лепки, рисования, аппликации*); содействие формированию обобщенных способов создания художественных образов и простейших композиций;
- ознакомление с доступными изобразительно-выразительными средствами (*цвет, линия, пятно, форма, ритм*) в разных видах изобразительной, конструктивной и декоративно-оформительской деятельности;
- поддержка творческих проявлений детей с учетом возрастных, тендерных, индивидуальных особенностей.

Содержание психолого-педагогической работы

Педагог знакомит детей с народной игрушкой (*филлимоновской, дымковской, семеновской, богородской*) для обогащения зрительных впечатлений и показа условно-обобщенной трактовки художественных образов. Знакомит с книжной графикой на примере творчества известных мастеров детской книги (*Ю. Васнецова, А. Елисеева, В. Лебедева, Е. Рачева, П. Репкина и др.*). Формирует способы зрительного и тактильного обследования предметов

для уточнения восприятия их формы, пропорций, цвета, фактуры. Помогает детям выявить ассоциативные связи между предметами и явлениями окружающего мира и их изображениями. Проводит наблюдения в природе и уголке живой природы для уточнения представлений о внешнем виде растений и животных а также для обогащения и уточнения зрительных впечатлений («Золотой листопад», «Листочки танцуют», «Снежные дорожки», «Пушистые облака», «Тяжёлые тучи», «Весёлый дождик», «Грустный дождь», «Кошка умывается», «Воробьи купаются в лужах» и т.д.).

Педагог учит детей «входить в образ». Создает условия для освоения детьми обобщенных способов и приёмов изображения знакомых предметов на основе доступных средств художественно-образной выразительности (*цвет, пятно, линия, форма, ритм*). Вызывает интерес к сотворчеству с воспитателем и другими детьми при создании коллективных композиций («Грибная полянка», «Птички в гнёздышке», «Праздничный букет», «Зелёный лужок», «Праздничная ёлочка» и т.д.). Интегрирует виды художественной деятельности (*рисование и аппликация, лепка и конструирование*).

Основа методики обучения детей изобразительной деятельности - активное восприятие и обследование предметов окружающего мира. Поэтому для изображения подбираются те реальные предметы, с которыми дети хорошо знакомы в игровой и практической деятельности (мячик, воздушный шарик, ленточка, карандаш, клубок, флажок, яблоко, конфета, бублик, осенний листок и др.). В отдельных случаях вместо реального предмета используется картинка или рисунок, качественно выполненный воспитателем или хорошо рисующим родителем. Изображение на картине или дидактическом рисунке должно быть крупным, отчетливым, легко узнаваемым, с ярко выраженной формой, без излишней детализации, позитивным по создаваемой эмоции. В процессе демонстрации объекта или его изображения педагог **называет предмет**, выделяет его **форму** (обводит рукой) и обращает внимание детей на **цвет** - обозначает словом (сенсорный эталон) или сравнивает с хорошо знакомыми объектами (**как листик, как молоко, как лимон и др.**). В разных видах изобразительной деятельности дети осваивают обобщенные способы создания образа, которые в последующем создадут основу художественной умелости. Педагог создает ситуации для переноса детьми освоенных способов в разные смысловые контексты. Поэтому активное знакомство с предметами, понимание их формы и назначения, точное название помогает детям освоить необходимые способы изображения.

В лепке педагог показывает детям разнообразие пластических материалов (*глина, пластилин, солёное тесто, влажный песок, снег, бумажная масса для папье-маше*), знакомит с их свойствами (*пластичность, вязкость, вес, объем*),

расширяет возможности воздействия на материал с помощью рук и различных приспособлений (*формочки, стеки*), в образовательном процессе и в свободной художественной деятельности создает ситуации, в которых дети:

☑ осмысленно воспринимают обобщенную форму предметов (шар, куб, цилиндр, диск), используя образные названия (шарик, кубик, валик или столбик, лепешка), выделяют их яркие и наиболее характерные признаки;

☑ узнают и самостоятельно лепят базовые формы (шар, цилиндр), а также видоизменяют их по замыслу - преобразовывают в иные формы (шар сплющивают в диск, цилиндр замыкают в кольцо), получая при этом образы знакомых предметов (конфеты, печенье, бублики, баранки);

☑ создают оригинальные образы из двух-трех частей, передавая общую форму и условные пропорции, правильно соединяя и аккуратно скрепляя детали (грибок, неваляшка, птенчик в гнездышке);

☑ уверенно, эмоционально, с интересом и увлечением лепят различные фигурки с помощью ладоней (круговое и прямое раскатывание, сплющивание) и пальчиков - отщипывают кусочек, соединяют детали, примазывая их друг к другу; зачищают край; разглаживают фигурку; вытягивают небольшое количество пластического материала для формирования деталей (хвостиков, крылышек, клювиков);

☑ синхронизируют работу обеих рук, в результате чего координируется работа глаз и рук (формируется зрительный контроль за движениями рук); учатся соизмерять нажим ладоней на пластическую массу.

В рисовании педагог содействует развитию зрительного восприятия, формирует представления о предметах и явлениях окружающего мира, создает условия для их активного познания, обогащения художественного опыта, на основе которого дети:

☑ рисуют карандашами, фломастерами, мелками - проводят разные линии (вертикальные, горизонтальные, волнистые, кривые) и замыкают их в формы (округлые и прямоугольные), создавая тем самым выразительные образы (дорожка, солнышко, мячик, яблоко, домик);

☑ осваивают навыки рисования кистью - аккуратно смачивают и промывают, набирают краску на ворс, ведут кисть по ворсу, проводят различные линии, создают простейшие орнаменты, рисуют и раскрашивают замкнутые формы, создают выразительные образы (воздушный шарик, колобок, снежинка);

☑ отображают свои представления и впечатления об окружающем мире доступными графическими, живописными, декоративными средствами;

☑ самостоятельно используют уже освоенные изобразительно-выразительные средства, стремятся к созданию сюжета (птички в гнездышке, цыплята на лугу);

☑ выражают свое эмоциональное состояние, передают отношение к изображаемому; при этом сопровождают движения карандаша или кисти игровыми действиями, ритмичными полевками и словами (например: «Дождик, чаще - кап-кап-кап!», «Бегут ножки по дорожке - топ-топ-топ!»);

☑ в самостоятельной художественной деятельности проявляют устойчивый интерес к рассматриванию иллюстраций, рисованию и раскрашиванию.

В аппликации педагог знакомит детей с бумагой как художественным материалом, создает условия для экспериментального освоения ее свойств (*легкая, тонкая, красивая, яркая, «послушная», бывает мягкая и жесткая, белая и цветная*), способов изменения в результате различных действий (*сминается, складывается, разрывается, разрезается, приклеивается*) и на этой основе дети:

☑ создают выразительные образы (*цыплята на лугу, цветы в букете, пушистые тучки, жучки на траве, кудрявая овечка*) из комков мятой, кусочков и полосок рваной бумаги;

☑ раскладывают и приклеивают готовые формы (*наклейки, фантики, силуэты из цветной и фактурной бумаги*), создавая при этом выразительные образы, коллективные коллажи и простые сюжетные композиции.

Педагогу важно помнить о том, что даже самые простые способы обследования и изображения будут непонятны и неинтересны для детей без опоры на отчетливые, конкретные представления, полученные в индивидуальном опыте. Трехлетний ребенок не может объединить впечатления, получаемые от процессов восприятия и изображения, поскольку еще не умеет распределять внимание, удерживать в памяти разноплановую информацию, относить ее к одной ситуации, анализировать и применять в своей деятельности. Поэтому педагог, во-первых, учит детей сравнивать предметы и их изображения и, во-вторых, разделяет во времени показ предмета и способа его изображения. Желательно, чтобы каждый ребенок получил возможность взять в руки предмет и самостоятельно обследовать его. Например, для знакомства с формой шара можно дать детям теннисные мячи, яблоки, апельсины. Это можно сделать на прогулке или в свободной деятельности, или утром во время приема детей. Педагог организует детей малыми группами (по три-пять человек), предлагает взять предметы (к примеру, достать мячики из чудесного мешочка, яблоки из корзинки), рассмотреть, покатасть в ладошках круговыми движениями.

Активное знакомство предметами, понимание их формы и назначения, точное название помогает детям освоить необходимые способы изображения.

Обычно в начале каждой образовательной ситуации педагог демонстрирует уже знакомый детям предмет с самой характерной стороны, называет его, вызывает активный интерес с помощью художественного слова или игровой ситуации и показывает обобщенный способ изображения. Показ и пояснения должны быть четкими, понятными, лаконичными. Если способ детям уже знаком, достаточно напомнить его с помощью объяснения или частичного показа, а также демонстрации детских работ, выполненных данным способом. Педагог уже может обратиться к наиболее способным детям с просьбой показать способ другим детям. Тем детям, которые затрудняются в освоении

нового материала, педагог оказывает индивидуальную помощь.

Проектирование образовательной области «Художественно-эстетическое развитие» (изобразительная деятельность)

Средняя группа

Образовательные задачи:

- развитие эстетического восприятия и творческого воображения; обогащение детей художественными впечатлениями; ознакомление с произведениями изобразительного, сродного и декоративно-прикладного искусства; формирование первого представления о дизайне; знакомство с «языком искусства» на доступном уровне;

- расширение тематики детских работ (*природа, бытовая культура, человек, сказочные и поэтические сюжеты*), поддержка желания изображать знакомые бытовые и природные объекты (*посуда, мебель, транспорт, овощи, фрукты, цветы, деревья, животные*), а также явления природы (*дождь, радуга, снегопад, град*) и яркие события общественной жизни (*праздники, фестивали, Олимпиада*);

- • осмысление взаимосвязей между объектами (*в окружающем мире, фольклоре, художественной литературе*) как темы для изображения; самостоятельный поиск

- замыслов и сюжетов; выбор способов и средств их воплощение в разных видах изобразительной и художественно-конструктивной деятельности;

- расширение художественного опыт* детей; содействие развитию «умной моторики» и дальнейшему освоению базовых техник рисования, аппликации, лепки, художественного конструирования и труда; создание условий для экспериментирования с художественными материалами, инструментами, изобразительно-выразительными средствами (*пятно, линия, штрих, форма, ритм*);
- содействие формированию эмоционально-ценностного отношения к окружающему миру; стимулирование интереса к выражению своих представлений и эмоций в художественной форме;
- создание оптимальных условий для развития уникальной личности ребенка, ее свободного проявления в художественном творчестве.

Содержание психолого-педагогической работы

Педагог содействует развитию художественного восприятия, наглядно-образного мышления, творческого воображения и художественного вкуса. Обогащает детей эстетическими впечатлениями в области национального и мирового искусства. Знакомит с «языком искусства», основными средствами художественно-образной выразительности живописи, графики (*книжной и прикладной*), архитектуры, скульптуры, дизайна, народного и декоративно-прикладного искусства. Вводит в активный словарь новые термины, связанные с искусством и культурой (*художник*», «музей», «выставка», «картина», «мольберт», «палитра» и др.). Развивает художественное восприятие: умение «войти» в образ, вступить в «диалог» с его творцом (художником, мастером, дизайнером). Побуждает детей самостоятельно выбирать художественные техники для создания выразительных образов, используя для этого освоенные способы и приемы. Советует сочетать различные виды деятельности, художественные техники и материалы при создании одной композиции (*макета, коллажа, панно*), когда одни дети вырезают детали, другие приклеивают, третьи конструируют из бумаги, четвертые прорисовывают (*например, сюжеты «Наш город», «На ферме»*). Показывает возможность создания одного и того же образа (солнце, цветок, бабочка) в разных художественных техниках и видах деятельности (*в рисунке, аппликации, лепке, художественном конструировании и труде*). Поощряет проявления инициативы, самостоятельности, увлеченности в поиске и реализации творческих замыслов. При организации коллективных работ («*Золотая осень*», «*Праздничный салют*», «*В деревне*», «*На улице*») учит согласовывать замыслы и действия, планировать работу. Проявляет уважение к художественным интересам каждого ребенка, бережно относится к результатам его творческой

деятельности; создает условия для экспериментирования и самостоятельного художественного творчества. Консультирует родителей (или их законных представителей), как поддержать индивидуальные интересы и способности ребенка, каким образом организовать дома его художественную деятельность и создать портфолио творческого развития.

В лепке педагог поддерживает у детей интерес к созданию объёмных фигурок, рельефных изображений, простых композиций из глины, пластилина, солёного теста; знакомит с обобщенными способами лепки; обогащает *замыслы* в процессе восприятия скульптуры, народной игрушки, мелкой пластики, благодаря чему дети:

☑ увлеченно экспериментируют с пластическим материалом, расширяя опыт его преобразования и создания различных фигурок и композиций;

☑ заинтересованно и целенаправленно обследуют предмет (*зрительно и тактильно*), выделяют обобщенную форму (*шар, куб, цилиндр, овоид, диск, пластина*) и выбирают рациональный способ формообразования;

☑ понимают взаимосвязь между характером движений руки и получаемой формой (регулируют силу нажима, комбинируют способы, вдавливают для получения полых форм); самостоятельно применяют в лепке освоенные способы (*скульптурный, конструктивный, комбинированный, каркасный, рельефный*) и приемы (*оттягивание, примазывание, защипывание, прищипывание*); самостоятельно используют стеку и различные штампики для передачи характерных признаков создаваемого образа; изобретают свои способы лепки;

☑ стремятся к более точному изображению (*моделируют форму кончиками пальчиков, сглаживают места соединения частей и всю поверхность изделия, передают фактуру*); осваивают разные способы соединения частей в целое.

В рисовании педагог поддерживает интерес детей к творческому освоению изобразительных материалов (*краски гуашь и акварель, пастель*) и художественных инструментов (*кисть, карандаш, фломастер, мелок, штампики в технике «принт»*); знакомит с новыми способами рисования; предлагает для декоративного оформления рукотворные игрушки из глины, соленого теста, бумаги, картона; воспитывает самостоятельность, инициативность, уверенность, благодаря чему дети:

☑ с интересом создают образы и простые сюжеты (*по представлению, с натуры и по собственному замыслу*), уверенно передают основные признаки изображаемых объектов (*структуру, пропорции, цвет*); самостоятельно находят композиционное решение с учетом замысла, а также размера и формы листа бумаги; создают геометрические и растительные орнаменты на полосе,

квадрате, прямоугольнике, фигурном силуэте; украшают узорами плоскостные и объемные изделия;

☑ уверенно и свободно используют освоенные изобразительно-выразительные средства (*линия, штрих, мазок, пятно, форма, ритм, симметрия/ асимметрия и др.*) для создания сюжетных и орнаментальных композиций с учетом особенностей художественного пространства (*форма, размер и цветовое решение фона*); увлеченно экспериментируют с художественными материалами и инструментами;

☑ обследуют и более точно передают форму объектов через обрисовывающий жест; координируют движения рисующей руки (*широкие движения при рисовании на большом пространстве, мелкие - для прорисовывания деталей, ритмичные - для рисования узоров, локальные - в процессе штриховки и возвратные - в процессе тушевки*).

В аппликации педагог расширяет представление детей о возможностях этого вида деятельности, сочетающего особенности изобразительного и декоративно-прикладного искусства; знакомит с историей и спецификой «бумажного фольклора», знакомит с ножницами как художественным инструментом, увлекает техникой «коллажирование»; развивает способности к цветовосприятию и композиции, в результате чего дети:

☑ создают различные композиции: предметные (пирамидка, яблоко, домик), сюжетные (кораблики на реке, рыбки в аквариуме), абстрактные (осеннее настроение, радость), декоративные (полосатый коврик, ваза с цветами) из готовых и/или самостоятельно созданных форм (полосок, кругов, квадратов, треугольников, трапеций, рваных и мятых комочков бумаги, бумажных силуэтов); составляют аппликации из природного материала (осенних листьев простой формы), наклеек, фантиков, билетов, кусочков ткани;

☑ начинают пользоваться ножницами как художественным инструментом, соблюдая правила техники безопасности (правильно держать и передавать, резать, вырезывать, убирать на место), осваивают навыки прямолинейного и криволинейного вырезания простейших форм из тонкой бумаги.

Созданные детьми рисунки, аппликации и объемные изделия (*скульптуры, игрушки, аранжировки, сюжетные композиции*) широко используются в игровых, образовательных и бытовых ситуациях как в детском саду, так и в семьях детей.

Дети 4-5 лет уже имеют осознанные эстетические предпочтения, могут объяснить, почему они выбрали для рассматривания и изображения тот или иной предмет, чем он понравился, привлек внимание, почему *от* хотят его изобразить. Они любят наблюдать и умеют сравнивать предметы между собой

владеют навыками тактильного и зрительного обследования различных предметов и материалов (бытовых, природных). Натура начинает играть важную роль в организации изобразительной деятельности детей. В качестве натуры обычно выступают хорошо знакомые детям предметы, имеющие несложную форму и состоящие из 2-5 частей. Наиболее часто используются игрушки (неваляшка, пирамидка, игрушечный домик из кубиков), зайчик, мишка, кукла (деревянные, пластиковые, меховые). Для натуры подбираются также предметы искусства - народные игрушки, скульптуры и бытовые предметы несложной формы (чашка, чайник, ваза, настольная лампа, подсвечник), художественно выполненные, с однотонной окраской и красивым, но несложным оформлением (полоски, штрихи, пятна, горох и др.). Педагог привлекает внимание детей к общему абрису предмета, форме и взаимному размещению частей, учить выделять цвет, основные и дополнительные элементы, чтобы дети смогли более точно передать строение и характерные особенности изображаемого предмета. Соблюдает основной принцип организации восприятия предмета: от целого - к составляющим частям (и характерным признакам) - и опять к целому. Постоянным помощником воспитателя становится художественное слово. Литературные образы обогащают впечатления детей, уточняют представления о воспринимаемых предметах и явлениях, хорошо запоминаются и в нужный момент вспоминаются для характеристики или детализации создаваемого образа.

Проектирование образовательной области «Художественно-эстетическое развитие» (изобразительная деятельность)

Старшая группа

Образовательные задачи:

- развитие предпосылок ценностно-смыслового восприятия и понимания произведений искусства; ознакомление с произведениями и художественным «языком» разных видов изобразительного (живопись, графика, скульптура) и декоративно-прикладного искусства, архитектуры и дизайна;
- развитие эстетического восприятия и творческого воображения, обогащение зрительных впечатлений, приобщение к родной и мировой культуре, формирование эстетических чувств и оценок, воспитание художественного вкуса, формирование эстетической картины мира;
- обогащение содержание художественной деятельности в соответствии с задачами познавательного и социального развития детей старшего дошкольного возраста; расширение тематики для свободного выбора детьми интересных

сюжетов о своей семье, жизни в детском саду, о бытовых, общественных и природных явлениях с пониманием различных взаимосвязей и причин событий как ключевой идеи сюжета.

- поддержка интереса к воплощению в самобытной художественной форме своих личных представлений, переживаний, чувств, отношений;
- обогащение художественного опыта детей; содействие дальнейшему освоению базовых техник рисования, аппликации, лепки, художественного конструирования и труда; совершенствование умений во всех видах художественной деятельности с учетом индивидуальных способностей;
- развитие способностей к осмысленному восприятию и творческому освоению формы линии, цвета, ритма, объема, пропорций, композиции как особого «языка искусства» и его изобразительно-выразительных средств;
- содействие осмыслению связей между формой и содержанием произведения в изобразительном искусстве; между формой, декором и функцией предмета в декоративно-прикладном искусстве; между формой, назначением и пространственным размещением объекта в архитектуре, конструировании и разных видах дизайна;
- создание условий для экспериментирования с художественными материалами, инструментами, изобразительно-выразительными средствами, свободного интегрирования разных видов художественного творчества;
- содействие формированию эстетической отношения к окружающему миру и «Я» - концепции; создание оптимальных условий для развития целостной личности ребенка и ее свободного проявления в художественном творчестве.

Содержание психолого-педагогической работы

Педагог использует различные образовательные ситуации для обогащения художественных впечатлений детей, продолжает знакомить с произведениями национального и мирового искусства. Содействует освоению «языка искусства», овладению доступными средствами художественно-образной выразительности скульптуры, живописи, графики (книжной и прикладной), дизайна, народного и декоративно-прикладного искусства. Развивает эстетическое восприятие, творческое соображение художественные интересы и способности. Поддерживает желание передавать характерные признаки объектов и явлений на основе представлений, полученных из наблюдений или в результате рассматривания репродукций фотографий, иллюстраций в детских книгах, энциклопедиях; отражать в своих работах обобщенные представления о цикличности изменений в природе (пейзажи в разное время года). Создает

условия для того, чтобы дети научились грамотно отбирать содержание рисунка, лепки, аппликации в соответствии с темой, замыслом или творческой задачей.

Поддерживает стремление самостоятельно комбинировать знакомые художественные техники, помогает осваивать новые, поддерживает желание по собственной инициативе объединять разные способы изображения (например, комбинировать силуэтную аппликацию с рисованием, создание объемной формы сочетать с декоративной росписью). В художественно-дидактических играх способствует развитию восприятия цвета, формы, ритма, композиции; к примеру, помогает детям научиться различать цветовые контрасты и нюансы; предлагает размещать цвета по степени интенсивности (до пяти-семи светлотных оттенков), по порядку размещения цветов в радуге, на цветовой модели (спектральный круг), соблюдая переходы от одного цвета к другому.

В лепке педагог обращает внимание детей на связь между художественным материалом, пластической формой и адекватным способом лепки, совершенствует изобразительную технику, в результате чего дети:

осмысленно и точно передают форму изображаемых объектов (бытовых предметов, игрушек, животных, людей, сказочных героев, транспортных средств, зданий, растений), их характерные признаки, пропорции и взаимное размещение частей, движение отдельных персонажей и взаимодействия в сюжете;

продолжают осваивать и творчески комбинировать различные способы лепки: скульптурный, конструктивный, комбинированный, рельефный, каркасный, модульный и др.;

самостоятельно выбирают приемы оформления и декорирования вылепленного изделия: рельефные налесты, прорезание или процарапывание стекой, отпечатки, кистевая роспись по мотивам народного декоративно-прикладного искусства или по собственному замыслу.

В рисовании педагог углубляет интерес Детей к самостоятельному освоению изобразительных материалов, инструментов и художественных техник; поддерживает и поощряет креативность, активность, инициативность и самостоятельность, благодаря чему дети:

совершенствуют технику рисования гуашевыми и акварельными красками (свободно смешивают краски, чтобы получить новые цвета и оттенки, в т.ч. светлотные; уверенно пользуются кистью, рисуют всем ворсом кисти или концом); создают образ с помощью нескольких цветов или оттенков (например, разные оттенки коричневого при изображении ствола дерева, два-три оттенка красного цвета при изображении яблока);

☑ осваивают различные приемы рисования простым и цветным карандашом, пастелью, углем, сангиной, цветными мелками; при этом свободно используют разные цвета и оттенки, стараются регулировать темп, амплитуду и силу нажима;

☑ передают форму изображаемых объектов, их характерные признаки, пропорции и взаимное размещение частей; понимают, из каких деталей складываются многофигурные композиции, как по-разному выглядит один и тот же объект с разных сторон, каким образом учитываются особенности художественного пространства (форма, величина, фактура фона);

☑ передают несложные движения, изменяя статичное положение тела или его частей; при создании сюжета отображают несложные смысловые связи между объектами, стараются показать пространственные взаимоотношения между ними (рядом, сбоку, вверху, внизу), используя для ориентира линию горизонта.

В аппликации педагог продолжает знакомить детей с искусством силуэта и «бумажным фольклором» (старинным искусством вырезывания изделий из бумаги) для обогащения художественной техники, чтобы дети:

☑ творчески выполняли плоскостную и рельефную аппликацию из различных материалов (бумага, ткань, осенние листья, цветочные лепестки, соломка);

☑ активно и с интересом осваивали новые способы вырезания: симметричное, парносимметричное, предметное, силуэтное - по нарисованному или воображаемому контуру; накладная аппликация для получения многоцветных образов, несложный прорезной декор (круги, полукруги, ромбы, ёлочки) для изготовления ажурных изделий (цветы, снежинки, салфетки, занавески, одежда для кукол);

☑ свободно создавали орнаментальные аппликации (панно, фризы, коллажи) в сотворчестве с педагогом, родителями и другими детьми.

Созданные детьми изделия (рисунки, аппликации, панно, коллажи, витражи, скульптуры) широко используются для оформления интерьера и обогащения предметно-пространственной среды, а также в образовательной работе (рукотворные книги, альбомы, игры, игрушки).

В старшей группе основное внимание уделяется развитию самостоятельного творчества. Поэтому воспитатель предоставляет детям больше свободы в выборе темы, художественного материала и способов создания образа. Но творческая работа воображения основывается на богатстве жизненного и культурного опыта человека, поэтому центральным остается вопрос развития восприятия. Дети целенаправленно обследуют предметы, экспериментируют с их признаками и свойствами, играют (если это игрушки

или художественно-дидактические игры), оформляют интерьер, составляют мини-коллекции и т.д. В качестве природы воспитатель подбирает предметы с наиболее характерными видовыми признаками и проектирует содержание изобразительной деятельности таким образом, чтобы в течение одной-двух недель дети могли одну и ту же тему разработать в разных видах художественного творчества, в т.ч. конструирования, дизайна, театра.

У детей старшего дошкольного возраст повышается критическое отношение к своей деятельности и ее результатам. Важно помочь каждому ребенку испытать чувство удовольствия, удивления, радости («Как красиво!»), гордости своим достижением («Я могу! У меня получилось!»). При этом педагог учитывает индивидуальные интересы и способности детей, не забывая о такте и чувств меры. Способным и умелым детям ставить задачи повышенной сложности, более критично относиться к качеству исполнения оригинальности замысла. При этом помнит том, что постоянная критика и повышенно захваливание - серьезные барьеры для развития творчества и адекватной самооценки ребенка.

Педагог постепенно формирует у детей представление о роли искусства в жизни чело века и общества, а также о специфике художественных образов. Дети пяти-шести лет способны понять, что искусство - это не просто изображение реального мира, а отражение индивидуального видения этого мира и выражение своего эмоционально-ценностного отношения к нему. Искусство «говорит «общается» со зрителями на особом «языке живопись с помощью цветных пятен, графика посредством линий, скульптура с помощью объемных форм и т.д.

Проектирование образовательной области «Художественно-эстетическое развитие» (изобразительная деятельность)

Подготовительная к школе группа

Образовательные задачи:

- дальнейшее развитие предпосылок ценностно-смыслового восприятия и понимания произведений искусства; формирование эстетического отношения к окружающему миру и картины мира; создание условий для воплощения в художественной форме личных представлений, переживаний, чувств; создание оптимальных условий для развития целостной личности ребенка и ее многогранного проявления в художественном творчестве;

- ознакомление детей с произведениями разных видов изобразительного искусства (живопись, графика, скульптура) в многообразии его жанров (портрет, пейзаж, натюрморт, бытовой, сказочный, исторический, батальный); приобщение к древнейшему декоративно-прикладному искусству и новейшему искусству дизайна в разнообразии его видов (архитектурный, ландшафтный, автомобильный, интерьерный, мебельный, костюмный, театральный, книжный, кулинарный и др.);

- поддержка интереса к освоению «языка искусства » для более свободного «общения» с художником, народным мастером, художником-конструктором, дизайнером; воспитание культуры «зрителя»,

- обогащение художественного опыта детей; расширение содержания художественной деятельности в соответствии с задачами познавательного и социального развития старших дошкольников;

- создание условий для дальнейшего освоения детьми базовых техник рисования, аппликации, лепки; поддержка желания детей по своей инициативе интегрировать разные виды художественно-продуктивной деятельности (например, аппликация + рисование, лепка + конструирование, лепка + декоративное рисование) и различные художественные техники;

- развитие творческого воображения;

- поддержка стремления детей к самостоятельному созданию новых художественных образов и композиций (которые отличаются оригинальностью, гибкостью, подвижностью) в разных видах изобразительной и декоративно-оформительской деятельности;

- развитие специальных способностей к изобразительной деятельности; совершенствование технических умений как общей ручной умелости и «осмысленной моторики»;
- поддержка интереса к изображению объектов реального и фантазийного мира с натуры, по представлению и собственному замыслу, с более точной передачей формы, строения, пропорций, фактуры, особенностей движения, характера и настроения создаваемых образов, а также с передачей взаимоотношения как основы сюжета;
- развитие композиционных умений: размещение объектов в соответствии с общим творческим замыслом и с учетом особенностей формы, величины, протяженности, динамики составляющих элементов; создание композиций в зависимости от темы и сюжета; выделение зрительного центра; планирование работы; использование наглядных способов планирования (эскиз, композиционная схема);
- создание условий для свободного экспериментирования с художественными материалами, инструментами, изобразительно-выразительными средствами; поддержка самостоятельного художественного творчества с учетом возрастных и тендерных особенностей, индивидуальных способностей каждого ребенка.

Содержание психолого-педагогической работы

Педагог продолжает знакомить детей с произведениями разных видов искусства для обогащения зрительных впечатлений и формирования эстетического отношения к окружающему миру; рассказывает о замысле и творческих поисках художника при создании художественного произведения; поясняет, чем одни произведения искусства отличаются от других по тематике и средствам выразительности; помогает определить, к каким видам и жанрам изобразительного искусства относятся те или иные произведения, обсуждает их содержание; поощряет индивидуальные оценки детьми этих произведений.

Воспитатель расширяет, систематизирует и детализирует содержание художественной деятельности детей; активизирует выбор сюжетов о семье, жизни в детском саду, а также о бытовых, общественных и природных явлениях (семья, дом, город, деревня, праздники, путешествия, в т.ч. космические, веселые приключения, дальние страны); поощряет интерес к изображению человека (портрет, автопортрет, семейный портрет, бытовой портрет, бытовые сюжеты: «Как мы провели воскресенье», «Что мы делали на прогулке», «Где мы были летом», представители разных профессий с соответствующими атрибутами, инструментами, техникой); при создании

пейзажей и сюжетов на тему природы поддерживает желание детей изображать животных с детенышами в движении; учит передавать свое представление об историческом прошлом родины посредством изображения характерных костюмов, интерьеров, предметов быта; показывает возможность создания сказочных и фантазийных образов (Русалочки, Жар-птицы, Дюймовочки, Оловянного солдатика, Конька-Горбунка, Бабы-яги).

Помогает детям научиться различать Фантазийный (воображаемый, придуманный) мир в произведениях изобразительного и декоративно-прикладного искусства; перенести это понимание в собственную художественную деятельность; развивает воображение. Поддерживает самостоятельный выбор детьми замыслов, тем, образов, сюжетов, материалов, инструментов, технических способов и приёмов; учит определять замысел и сохранять его на протяжении всей работы. Способствует сотрудничеству детей при выполнении коллективных работ.

В лепке педагог продолжает обращать внимание детей на гармоничную связь между пластической формой и рациональным способом лепки, совершенствует изобразительную технику, в результате чего дети:

☑ анализируют и более точно передают форму изображаемых объектов (предметов, животных, людей, транспортных средств, архитектурных сооружений, сказочных героев), их характерные признаки, пропорции и взаимное размещение частей, движение отдельных персонажей и взаимодействие в сюжете;

☑ творчески создают динамичные выразительные образы и коллективные сюжетные композиции, самостоятельно выбирают тему (зоопарк, игрушки, сервис, натюрморт), материал (глина, пластилин, солёное тесто), способы лепки (скульптурный, комбинированный, конструктивный, модульный, каркасный, рельефный, папье-маше), изобразительно-выразительные средства;

☑ самостоятельно выбирают приемы декорирования лепного образа (рельефные налесты, прорезание или процарапывание стеклой, кистевая роспись по собственному замыслу или по мотивам народного декоративно-прикладного искусства).

В рисовании педагог углубляет интерес детей к самостоятельному освоению изобразительных материалов, инструментов и художественных техник; поддерживает уверенность, инициативность, творческие замыслы, благодаря чему дети:

☑ мотивированно, осмысленно, творчески совершенствуют технику рисования красками (гуашевыми и акварельными), карандашами (простым и цветными, многоцветными), фломастерами, гелевыми ручками, восковыми и пастельными мелками, углем, сангиной, соусом; свободно комбинируют

изобразительные материалы (уголь и гуашь, акварель и восковой мелок); делать эскиз; уверенно регулируют темп, амплитуду и силу нажима;

☑ создают различные композиции с учетом особенностей листа бумаги или иной поверхности (форма, величина, цвет и фактура фона); делят лист бумаги линией горизонта на равные и неравные части; выстраивают два-три плана (передний, задний); пытаются передавать глубину пространства (размещать более близкие и далекие предметы, не обязательно изменяя их размеры).

В аппликации педагог продолжает знакомить детей с искусством силуэта и «бумажным фольклором», содействует освоению ножниц как подлинно художественного инструмента, в результате чего дети:

☑ создают художественные произведения, имеющие художественную ценность и прикладную значимость (коллажи, панно, фризы, афиши, стенные газеты, иллюстрации, открытки, пригласительные билеты, закладки), действуя индивидуально или в сотворчестве с другими людьми (детьми и взрослыми);

☑ продолжают осваивать новые способы криволинейного вырезания: симметричное, парносимметричное, ленточное, силуэтное (по нарисованному или воображаемому контуру), накладная аппликация для получения многоцветных образов, прорезной декор для изготовления ажурных изделий (снежинка, вазон, салфетка, фиранка, штора, одежда для кукол, маски и декорации для театральных постановок);

☑ свободно комбинируют освоенные способы, сочетают технику аппликации с различными приемами декоративного рисования, художественного конструирования, детского дизайна.

Все созданные детьми изделия широко используются для обогащения игровой и предметно-пространственной среды детского сада.

Педагог выявляет и поддерживает индивидуальные интересы детей в художественной деятельности на всех уровнях ее освоения (восприятие, исполнительство, творчество); консультирует родителей в вопросах приобщения детей к искусству (книжной графике, фотографии, живописи, скульптуре, архитектуре, дизайну, декоративно-прикладному); организует экскурсии в художественный музей и на арт-выставки.

III. ОРГАНИЗАЦИОННЫЙ РАЗДЕЛ

1. ОБЯЗАТЕЛЬНАЯ ЧАСТЬ ПРОГРАММЫ

Материально-техническое обеспечение Программы

Развивающая предметно-пространственная среда детского сада не может существовать сама по себе, без детей и взрослых, которые меняют ее в соответствии со своими потребностями, интересами, целями и задачами взаимодействия.

В МДОУ «Детский сад №125» в достаточном количестве имеется оборудование для помещений с учетом их функционального назначения, возраста детей.

Оснащение пространства учреждения проводится в соответствии с Приказом Министерства образования и науки Российской Федерации (Минобрнауки России) от 17 октября 2013 г. N 1155 г. Москва "Об утверждении федерального государственного образовательного стандарта дошкольного образования".

Состояние предметно-развивающего пространства обуславливается состоянием и содержанием территории, здания и помещений образовательного учреждения, санитарными и гигиеническими нормами, нормами пожарной и электробезопасности, требованиями охраны труда воспитанников и работников;

- помещения групповых комнат оснащены: приемной, групповой, спальней, санузлом;

- кабинеты, физкультурный зал, спортивная площадка, групповые участки, игровая площадка – оснащены необходимым игровым и спортивным оборудованием и инвентарем;

- имеется помещение для работы медицинского персонала (медицинский кабинет, массажный кабинет, изолятор, процедурный кабинет, кабинет релаксации)

- в помещения, в которых осуществляется образовательная деятельность в процессе организации различных видов детской деятельности (игровой, коммуникативной, трудовой, познавательно-исследовательской, продуктивной, музыкально-художественной, чтения), установлено здоровьесберегающее оборудование (приборы, улучшающие качество окружающей среды, ионизаторы воздуха, увлажнители воздуха, бактерицидные лампы, оборудование, позволяющие удовлетворить потребность воспитанников в движении) используемого в профилактических целях;

- наличие необходимого (в расчете на количество воспитанников) квалифицированного состава специалистов, обеспечивающих оздоровительную работу с детьми (воспитатели и инструктор по физической культуре, инструктор по плаванию, педагог – психолог, музыкальный руководитель, медицинские работники).

Воспитательно-образовательный модуль включает в себя:

1. Групповые помещения – 12 групп для детей младшего, среднего, старшего и дошкольного возраста.

2. Методический кабинет.

3. Музыкальный и физкультурный залы.

4. ИЗО студия.

5. Сенсорная комната

7. Бассейн.

Коррекционно-развивающей модуль:

1. Кабинет педагога-психолога.

Оздоровительно-профилактический модуль:

1. Медицинский кабинет.

2. Массажный кабинет.

2. Процедурный кабинет.

3. Изолятор.

4. Комната релаксации

6. Фитобар

В детском саду созданы условия для укрепления здоровья детей. Для занятий с детьми, и для профилактики нарушений опорно-двигательного аппарата есть специальные массажеры, «сухой» бассейн, гимнастические мячи, детские беговые дорожки, детские велотренажеры, спортивные модули, другое оборудование.

В ДОУ созданы условия для художественно-эстетического развития детей:

В музыкальном зале имеются технические средства: музыкальный центр, CD дисков; есть музыкальные инструменты и музыкальные дидактические пособия для эстетического развития.

В специально оборудованной изостудии имеются разнообразные материалы для художественно-творческой деятельности детей, мультимедийный экран для демонстрации презентаций, обучающих видео и пр.

Кабинет психолога оборудован необходимыми пособиями, дидактическими играми, методической литературой.

В методическом кабинете ДООУ имеются дидактические пособия, игрушки для занятий, литература, диагностический инструментарий.

В группы №9, 10, 11, 12 установлены интерактивные мультимедийные комплексы с установленным программным обеспечением и набором развивающих игр для детей дошкольного возраста.

Методическое обеспечение Программы. Средства обучения и воспитания

▪ *Бабаева Т.И., Римашевская Л.С.* Как развивать сотрудничество и взаимоотношения дошкольников в детском саду. Игровые ситуации, игры, этюды. - СПб.: Детство-Пресс, 2012.

▪ *Вербенец А.М., Солнцева О.В., Сомкова О.Н.* Планирование и организация образовательного процесса дошкольного учреждения по примерной основной общеобразовательной программе «Детство». Учебно-методическое пособие.

/ Научн. ред. А.Г. Гогоберидзе. - СПб.: Детство-Пресс, 2013.

▪ *Гогоберидзе А.Г., Деркунская В.А.,* Детство с музыкой. Современные педагогические технологии музыкального воспитания и развития детей раннего и дошкольного возраста. - СПб.: Детство-Пресс, 2010.

▪ Дошкольник 4-5 лет. Как работать по программе «Детство». // Сост. и ред. Т.И. Бабаева, М.В. Крулехт, З.А. Михайлова. - СПб.: Детство-Пресс, 2010.

▪ Дошкольник 5-7 лет в детском саду. Как работать по программе «Детство». / Сост. и ред. А.Г. Гогоберидзе, Т.И. Бабаева, З.А. Михайлова. - СПб.: Детство-Пресс, 2010.

▪ *Деркунская В.А.,* Проектная деятельность дошкольников. Учебно-методическое пособие. - СПб.: Детство-Пресс, 2013.

▪ Игра и дошкольник. Развитие детей старшего дошкольного возраста в игровой деятельности. Сборник. / Науч. ред. Т.И. Бабаева, З.А. Михайлова. - СПб.: Детство-Пресс, 2007.

▪ *Курочкина Н.А.,* Дети и пейзажная живопись. Методическое пособие для педагогов ДООУ. - СПб.: Детство-Пресс, 2006.

▪ *Курочкина Н.А.,* Знакомство с натюрмортом. Методическое пособие для педагогов ДООУ. - СПб.: Детство-Пресс, 2009.

▪ Методические советы к программе «Детство». // Отв. ред. Т.И. Бабаева, З.А. Михайлова. - СПб.: Детство-Пресс, 2010.

▪ *Михайлова З.А., Бабаева Т.И., Кларина Л.М., Серова З.А.*, Развитие познавательных-исследовательских умений у старших дошкольников. - СПб.: Детство-Пресс, 2012.

▪ *Михайлова З.А.*, Игровые задачи для дошкольников. Учебно-методическое пособие. - СПб.: Детство-Пресс, 2009.

▪ *Михайлова З.А., Иоффе Э.Н.*, Математика от трех до семи. Учебно-методическое пособие. - СПб.: Детство-Пресс, 2009.

▪ *Михайлова З.А., Сумина И.В., Челнашкина И.Н.* Первые шаги в математику.

Проблемно-игровые ситуации для детей 4-5 лет. СПб.: - Детство-Пресс, 2009.

▪ *Михайлова З.А., Сумина И.В., Челнашкина И.Н.* Первые шаги в математику.

Проблемно-игровые ситуации для детей 5-6 лет. - СПб.: Детство-Пресс, 2009.

▪ *Младший дошкольник в детском саду. Как работать по программе «Детство». Учебно-методическое пособие. / Сост. и ред. Т.И. Бабаева, М.В. Крулехт, З.А. Михайлова.* - СПб.: Детство-Пресс, 2010.

▪ *Мониторинг в детском саду Научно-методическое пособие. / Научн. ред. А.Г. Гогоберидзе.* - СПб.: Детство-Пресс, 2011.

▪ *Новицкая В.А., Римашевская Л.С., Хромцова Т.Г., Правила поведения в природе для дошкольников: Методическое пособие.* - СПб.: Детство-Пресс, 2011.

▪ *Перечень оборудования, учебно-методических и игровых материалов для ДОУ. 1-я и 2-я младшие группы. Методическое пособие. /Под ред А.Г.Гогоберидзе.* - М.: Центр Педагогического образования, 2008.

▪ *Перечень оборудования, учебно-методических и игровых материалов для ДОУ.Средняя группа. Методическое пособие. / Под ред А.Г. Гогоберидзе.* - М.: Центр

▪ *Педагогического образования, 2008.* - М.: Центр Педагогического образования, 2008.

▪ *Перечень оборудования, учебно-методических и игровых материалов для ДОУ. Старшая группа. Методическое пособие. / Под ред А.Г. Гогоберидзе.* - М.: Центр Педагогического образования, 2008.

▪ *Перечень оборудования, учебно-методических и игровых материалов для ДОУ. Подготовительная группа. Методическое пособие. / Под ред А.Г. Гогоберидзе.* - М.: Центр Педагогического образования, 2008.

▪ *Солнцева О.В., Коренева-Леонтьева Е.В., Город-сказка, город-быль. Знакомим дошкольников с Санкт-Петербургом. Учебно-методическое пособие.* - СПб.: Речь, 2013.

Рабочие тетради для детей дошкольного возраста.

▪ *Михайлова З.А., Челпашкина И.Н.* Математика - это интересно (5 рабочих тетрадей для разных возрастных групп: 2-3 года, 3-4 года, 4-5 лет, 5-6 лет, 6-7 лет). - СПб: Детство-Пресс. 2010 - 2013.

▪ *Никонова Н.О., Талызина И.М.* «Экологический дневник» (4 рабочих тетради для разных возрастных групп: 3-4 года, 4-5 лет, 5-6 лет, 6-7 лет). - СПб: Детство-Пресс. 2010 - 2013.

▪ *Сомкова О.Н., Бадакова З.В., Яблоновская И.В.*, Путешествие по стране Правильной Речи. СПб: Детство-Пресс, 2013.

Учебно-наглядные пособия.

▪ *Курочкина Н.А.* Знакомим дошкольников с пейзажной живописью. Наглядно-дидактическое пособие. - СПб.: Детство-Пресс, 2008.

▪ *Курочкина Н.А.* Знакомим дошкольников с натюрмортом. Наглядно-дидактическое пособие. - СПб.: Детство-Пресс, 2013.

▪ *Курочкина Н.А.* Знакомим дошкольников с портретной живописью. Наглядно - дидактическое пособие. - СПб.: Детство-Пресс, 2013.

▪ Логические блоки Дьенеша: наглядно-дидактическое пособие. Методическое сопровождение З.А.Михайловой. - СПб.: Корвет, 1995-2011.

▪ Цветные счетные палочки Кюизенера. наглядно-дидактическое пособие. Методическое сопровождение З.А.Михайловой. - СПб.: Корвет, 1995-2011.

Структура образовательного года

1 сентября - начало образовательного года.

1 - 15 сентября - адаптационный период.

15 сентября - 30 сентября - мониторинг.

30 сентября – 25 декабря - образовательный период.

25 декабря - 10 января - новогодние каникулы.

11 января - 25 января - «Неделя здоровья» - каникулы, промежуточный мониторинг.

26 января – 15 апреля - образовательный период.

15 апреля - 30 апреля – итоговый мониторинг.

1 мая – 9 мая – праздничные каникулы.

10 мая – 31 мая – закрепление пройденного материала, подготовка к летнему оздоровительному периоду.

1 июня - 31 августа - летний оздоровительный период.

Распорядок и режим дня

Второй год жизни. 2 группа раннего возраста.

Режим. Рациональный режим в группах раннего возраста должен быть гибким при соблюдении четких, интервалов между приемами пищи (4—4,5 ч), длительности суточного сна не менее 13—15 ч, времени отхода ко сну; проведение ежедневной прогулки (до 3—4 ч в день). Возможны изменения в отдельных режимных процессах, например, проведение НОД в период активного бодрствования не в четко фиксированное время, а в зависимости от конкретных условий, программных задач, самочувствия детей.

В утренние часы ежедневно проводится утренняя гимнастика (4—5 мин). Важное место отводится двигательной деятельности детей на открытом воздухе. Ежедневно во время прогулки воспитатель организует подвижные игры и физические упражнения продолжительностью 5—10 мин. В теплое время года игры, игры-занятия, гимнастика проводятся на воздухе.

Сон. Общая продолжительность дневного сна детей до полутора лет — не менее 3,5—4 ч (при двухразовом сне). После полутора лет дети спят днем один раз — 2,5—3 ч. Начиная с раннего возраста, подготовка ко сну включает не только туалет и переодевание, но и определенный настрой на сон.

Гигиенические условия. Комфортной для детей второго года жизни считается температура воздуха в группе 22—23°C; в спальне 19—20°C. Спиртовой термометр крепится к стене в недосягаемом для ребенка месте.

Необходима ежедневная влажная уборка, регулярное проветривание что обеспечивает чистоту всех помещений группы.

Естественное и искусственное освещение в группе должно быть достаточным, равномерным и рассеянным.

Питание. Полноценное сбалансированное питание детей раннего возраста имеет первостепенное значение для их нормального роста и развития.

На втором году жизни вкусовые восприятия становятся более дифференцированными, развивается жевательный аппарат, дети начинают пробовать есть самостоятельно. Обязательно докармливание детей взрослым.

Гигиенические и закаливающие процедуры.

В помещении и на прогулке детей одевают так, чтобы они не перегревались и не переохлаждались. Одежда должна быть просторной, не сковывающей движений чистой, аккуратной, из натуральных тканей. Сменная обувь — удобной, легкой, с задником, точно соответствовать размеру ноги.

В холодный период года дети гуляют при температуре не ниже —15°C в безветренную погоду.

Закаливание может быть общим и местным, воздушным и водным. При закаливании обязателен индивидуальный подход к ребенку: учет его эмоционального и физического состояния, индивидуально-типологических особенностей. В период адаптации и после перенесенных заболеваний закаливание можно начинать только по рекомендации медицинского персонала.

Необходимо помнить, что все гигиенические и закаливающие процедуры, осуществляемые воспитателем, должны проводиться при эмоционально положительном отношении к ним ребенка.

Третий год жизни. Первая младшая группа.

Задача воспитателя младших групп состоит в том, чтобы каждый ребенок чувствовал себя комфортно в теплой, доброжелательной атмосфере детского сада. Это требует, прежде всего, *продуманной организации всей жизни ребенка*. Недостатки нарушают положительное эмоциональное состояние малышей, побуждают к конфликтам, капризам и в результате проявляется негативная реакция на посещение детского сада.

Особое внимание следует уделить режиму пребывания детей в детском саду, изменяя его в зависимости от потребностей детей, климатических особенностей региона, сезона и т.д.

РЕЖИМ ДНЯ
Холодный период года (сентябрь-май)
Ранний возраст

Время	Режимные моменты	Содержание
7.00-8.00	«Здравствуй, детский сад!» «Мы играем, мы играем...» Индивидуальная работа	<ul style="list-style-type: none"> • Приём детей, осмотр. • Игровая деятельность детей. • Беседы с детьми.
8.00-8.10	«Бодрость на весь день...»	<ul style="list-style-type: none"> • Утренняя гимнастика.
8.10-8.40	«Приятного аппетита!»	<ul style="list-style-type: none"> • Подготовка к завтраку. Воспитание культурно-гигиенических навыков. • Завтрак. Обучение навыкам культуры поведения за столом.
8.40-8.50	Организация совместной деятельности	<ul style="list-style-type: none"> • Подготовка к игровым минуткам.
8.50-9.00	Совместная деятельность	<ul style="list-style-type: none"> • Игровая деятельность детей: творческие, дидактические игры. Общение.
9.00-9.30	Самостоятельная деятельность	<ul style="list-style-type: none"> • Игровая деятельность по интересам. • Подготовка ко второму завтраку. Воспитание культурно-гигиенических навыков.
9.30-9.45	«Приятного аппетита!»	<ul style="list-style-type: none"> • Второй завтрак. Обучение навыкам культуры поведения за столом.
9.45-10.15	«Учимся одеваться»	<ul style="list-style-type: none"> • Подготовка к прогулке.
10.15-11.15	Прогулка	<ul style="list-style-type: none"> • Воздушные ванны. • Наблюдения. • Трудовая деятельность. • Подвижные игры.
11.15-11.35	«Учимся раздеваться» «Моем с мылом чисто-чисто...»	<ul style="list-style-type: none"> • Возвращение с прогулки. • Подготовка к обеду. Воспитание культурно-гигиенических навыков.
11.35-12.00	«Приятного аппетита!»	<ul style="list-style-type: none"> • Обед. Обучение навыкам самообслуживания.
12.00-15.00	«Тихо, тихо, сон идёт...»	<ul style="list-style-type: none"> • Подготовка ко сну. Обучение навыкам раздевания и одевания. • Сон. Создание благоприятной обстановки с использованием сказко- и музыкотерапии.

15.00-15.20	«Будем здоровы!!!»	<ul style="list-style-type: none"> • Подъём. • Закаливающие процедуры: воздушные ванны, гимнастика после сна, босо хождение.
15.20-15.40	«Приятного аппетита!»	<ul style="list-style-type: none"> • Подготовка к полднику. Полдник. Воспитание культуры еды.
15.40-15.50	Совместная деятельность	<ul style="list-style-type: none"> • Ознакомление детей с окружающим миром. Художественно-эстетическая деятельность. • Чтение художественной литературы.
15.50-16.10	Самостоятельная деятельность	<ul style="list-style-type: none"> • Спокойные игры.
16.10-16.40	«Да здравствует мыло душистое...» «Приятного аппетита!»	<ul style="list-style-type: none"> • Подготовка к ужину. Воспитание культурно-гигиенических навыков. • Ужин.
16.40-17.00	Подготовка к прогулке	<ul style="list-style-type: none"> • Обучение навыкам одевания и раздевания.
17.00-19.00	Прогулка «До свидания, детский сад!»	<ul style="list-style-type: none"> • Свободные игры. Работа с родителями.
	ДОМА	
19.00-19.30	Прогулка	<ul style="list-style-type: none"> • Наблюдения, игровая деятельность
19.30-20.00	«Приятного аппетита!»	<ul style="list-style-type: none"> • Подготовка к ужину. • Ужин.
20.00 – 20.40	Комплексная деятельность	<ul style="list-style-type: none"> • Спокойные игры. Гигиенические процедуры.
20.40-6.30	«Доброй ночи!»	<ul style="list-style-type: none"> • Подготовка ко сну. • Сон.

Первая младшая группа

Время	Режимные моменты	Содержание
7.00-8.00	«Здравствуй, детский сад!» «Мы играем, мы играем...» Индивидуальная работа	<ul style="list-style-type: none"> • Приём детей, осмотр. • Игровая деятельность детей. • Беседы с детьми.
8.00-8.10	«Бодрость на весь день...»	<ul style="list-style-type: none"> • Утренняя гимнастика.
8.10-8.40	«Приятного аппетита!»	<ul style="list-style-type: none"> • Подготовка к завтраку. Воспитание культурно-гигиенических навыков. • Завтрак. Обучение навыкам культуры поведения за столом.
8.40-8.50	Организация совместной деятельности	<ul style="list-style-type: none"> • Подготовка к игровым минуткам.
8.50-9.00	Совместная деятельность	<ul style="list-style-type: none"> • Игровая деятельность детей: творческие, дидактические игры. Общение.
9.00-9.30	Самостоятельная деятельность	<ul style="list-style-type: none"> • Игровая деятельность по интересам. • Подготовка ко второму завтраку. Воспитание культурно-гигиенических навыков.
9.30-9.45	«Приятного аппетита!»	<ul style="list-style-type: none"> • Второй завтрак. Обучение навыкам культуры поведения за столом.
9.45-10.15	«Учимся одеваться»	<ul style="list-style-type: none"> • Подготовка к прогулке.
10.15-11.15	Прогулка	<ul style="list-style-type: none"> • Воздушные ванны. • Наблюдения. • Трудовая деятельность. • Подвижные игры.
11.15-11.35	«Учимся раздеваться» «Моем с мылом чисто-чисто...»	<ul style="list-style-type: none"> • Возвращение с прогулки. • Подготовка к обеду. Воспитание культурно-гигиенических навыков.
11.35-12.00	«Приятного аппетита!»	<ul style="list-style-type: none"> • Обед. Обучение навыкам самообслуживания.
12.00-15.00	«Тихо, тихо, сон идёт...»	<ul style="list-style-type: none"> • Подготовка ко сну. Обучение навыкам раздевания и одевания. • Сон. Создание благоприятной обстановки с использованием сказко - и музыкотерапии.
15.00-15.20	«Будем здоровы!!!»	<ul style="list-style-type: none"> • Подъём. • Закаливающие процедуры: воздушные ванны, гимнастика после сна, босохождение.
15.20-15.40	«Приятного аппетита!»	<ul style="list-style-type: none"> • Подготовка к полднику. Полдник. Воспитание культуры еды.

Время	Режимные моменты	Содержание
15.40-15.50	Совместная деятельность	<ul style="list-style-type: none"> • Ознакомление детей с окружающим миром. Художественно-эстетическая деятельность. • Чтение художественной литературы.
15.50-16.10	Самостоятельная деятельность	<ul style="list-style-type: none"> • Спокойные игры.
16.10-16.40	«Да здравствует мыло душистое...» «Приятного аппетита!»	<ul style="list-style-type: none"> • Подготовка к ужину. Воспитание культурно-гигиенических навыков. • Ужин.
16.40-17.00	Подготовка к прогулке	<ul style="list-style-type: none"> • Обучение навыкам одевания и раздевания.
17.00-19.00	Прогулка «До свидания, детский сад!»	<ul style="list-style-type: none"> • Свободные игры. Работа с родителями.
	ДОМА	
19.00-19.30	Прогулка	<ul style="list-style-type: none"> • Наблюдения, игровая деятельность
19.30-20.00	«Приятного аппетита!»	<ul style="list-style-type: none"> • Подготовка к ужину. • Ужин.
20.00 – 20.40	Комплексная деятельность	<ul style="list-style-type: none"> • Спокойные игры. Гигиенические процедуры.
20.40-6.30	«Доброй ночи!»	<ul style="list-style-type: none"> • Подготовка ко сну. • Сон.

**РЕЖИМ ДНЯ НА ЛЕТНИЙ ПЕРИОД
(июнь-август)**

Режимные моменты	Ранний возраст	1-ая младшая
<p>«Здравствуй, детский сад!» Прием детей (на воздухе). Самостоятельная игровая деятельность детей. Утренняя гимнастика.</p>	<p>7.00- 8.10 (в группе)</p>	<p>7.00- 8.10 (в группе)</p>
<p>«Умывайся, не ленись – чистым завтракать садись!» Подготовка к завтраку. Завтрак.</p>	<p>8.10-8.40</p>	<p>8.10-8.40</p>
<p>Игры, подготовка ко второму завтраку.</p>	<p>8.40-9.20</p>	<p>8.40-9.20</p>
<p>«Приятного аппетита!» - Второй завтрак. Воспитание культуры еды. - Подготовка к прогулке.</p>	<p>9.20-9.40</p>	<p>9.20-9.40</p>
<p>Прогулка: - организованная деятельность на участке; - солнечные и воздушные ванны; - наблюдения в природе; - игры с песком и водой; - подвижные игры; - труд.</p>	<p>9.40-11.10</p>	<p>9.40-11.10</p>
<p>«Моем с мылом чисто-чисто...» Возвращение с прогулки. Водные процедуры.</p>	<p>11.10-11.30</p>	<p>11.10-11.30</p>
<p>«Это время - для обеда, значит, нам за стол пора» Подготовка к обеду. Обед.</p>	<p>11.30-12.00</p>	<p>11.30-12.00</p>
<p>«Это - время тишины, все мы крепко спать должны» Подготовка ко сну. Дневной сон (при открытых окнах).</p>	<p>12.00-15.00</p>	<p>12.00-15.00</p>
<p>«Это время – для здоровья. Закаляйся, детвора!» Постепенный подъём. Водные и воздушные закаливающие процедуры.</p>	<p>15.00-15.30</p>	<p>15.00-15.30</p>
<p>«Приятного аппетита!» Подготовка к полднику. Полдник.</p>	<p>15.30-15.50</p>	<p>15.30-15.50</p>
<p>«Час свежего воздуха» Подготовка к прогулке. Прогулка.</p>	<p>15.50-16.30 (игры, самостоятельная деятельность в группе)</p>	<p>15.50-16.30 (игры, самостоятельная деятельность в группе)</p>
<p>Подготовка к ужину. Ужин.</p>	<p>16.30-17.00</p>	<p>16.30-17.00</p>
<p>Подготовка к прогулке. Прогулка. «До свидания, детский сад!»</p>	<p>17.00-19.00</p>	<p>17.00-19.00</p>

Особенности традиционных событий, праздников, мероприятий в группах раннего возраста

В раннем возрасте используется тематическое планирование содержания образовательного процесса. Темы определяются исходя из потребностей обогащения детского опыта: предметный мир, социальный мир, мир природы и пр. Например, могут быть такие темы: «Наш детский сад», «Игрушки», «Я и мои друзья», «Домашние животные», «Мы едем-едем-едем», «Мама, папа и я» и т.п. Тема планируется на 3-5 дней. Она объединяет содержание, методы и приемы из разных образовательных областей.

Для работы с детьми 2-3 лет эффективно **сюжетно-тематическое планирование** образовательного процесса. В этом случае образовательный процесс строится вокруг конкретных игровых персонажей, определяющих в рамках темы на некоторый отрезок времени «сюжет» и содержание детской жизни. Например, в гости к детям приходит из леса Мишка-Топтыжка или приезжает из цирка веселая обезьянка. Они в течение недели становятся инициаторами интересных событий, проблемных ситуаций, образных игр-импровизаций, экспериментирования, наблюдений и разговоров. Игровые персонажи учат детей правильно общаться, показывают новые способы действий с игрушками и другими предметами, участвуют в музыкальной и изобразительной деятельности, помогают малышам проявлять заботу и внимание к близким и пр.

В планировании работы учитываются принципы сезонности, повторяемости содержания с определенным усложнением, нарастания самостоятельности и активности детей.

Детям раннего возраста доступно понимание ярких сезонных изменений. Они не просто наблюдают, но и отражают их в своей деятельности: рисуют падающий снег; изображают в движении, как кружатся снежинки; делают аппликацию снеговиков; слушают стихи и сказки о зиме; делают домик из снега для мишки и пр. Тема «Времена года» находит отражение как в планировании образовательных ситуаций и занятий, так и в свободной игровой деятельности детей.

В содержании планирования учитываются также доступные пониманию детей праздники, такие как Новый год, день рождения и т.п. Например, в декабре планируются образовательные ситуации и занятия, отражающие предновогоднее время, тема «Мы встречаем Новый год»:

Ситуация «Поможем куклам Маше и Пете собраться на праздник» предусматривает подбор нарядной одежды с учетом пола и развитие эмоциональных переживаний, связанных с праздником (направление - окружающий мир: предметы и люди).

Ситуация «Дети на празднике елки» - рассматривание картины (направление - развитие речи).

Ситуация «Мы зажигаем на елке огоньки» - рисование на силуэте елки огоньков при помощи тампонов с краской (направление - изобразительная деятельность: рисование).

Ситуация «Мы готовим праздничное угощение для кукол» - коллективная лепка (направление - изобразительная деятельность: лепка).

Ситуация-инсценировка «Здравствуй, Дедушка Мороз» - диалог с Дедом Морозом, рассматривание подарков и группировка их по цвету и форме (направления - окружающий мир: предметы и люди; первые шаги в математику).

Ситуация «Какие мы нарядные сегодня» (направления - окружающий мир: люди; развитие речи).

На музыкальных и физкультурных занятиях предусматривается включение игровых образов, связанных с предстоящим праздником (музыкальные игры, песенки, хороводы, подвижные игры и т.п.). Естественно, что в этот период происходит и знакомство детей с соответствующими новогодними стихами и сказками (направление - детская литература).

На прогулках воспитатель вовлекает детей в образные игры-имитации («Кружатся снежинки», «Веселые зайчата»), в эмоциональные моменты типа «Здравствуй, зимушка-зима», включающие любование красотой белого снега или катание кукол на саночках, в общие практические дела («Сделаем в снегу дорожку для Дедушки Мороза» и т.п.). В игровом уголке создается обстановка новогоднего праздника игрушек и семьи за праздничным столом (куклы).

Важно, чтобы все содержание образовательного процесса способствовало неуклонному развитию познавательной и эмоциональной сферы детей, обогащению их личного опыта, росту самостоятельности и давало каждому ребенку ощущение единой дружной семьи и радости общения со сверстниками и взрослыми в детском саду.

Особенности организации развивающей предметно-пространственной среды в группах раннего возраста

Основные характеристики развивающей предметной среды в группах раннего возраста:

- разнообразие (наличие всевозможного и максимально вариативного игрового и дидактического материала для развития ребёнка, позволяющего усваивать знания и умения одного плана, но разными способами);
- доступность (расположение игрового и дидактического материала в поле зрения и досягаемости ребёнка), а также доступность по показателям возрастного развития;
- эмоциогенность (обеспечение индивидуальной комфортности, психологической защищённости и эмоционального благополучия) - среда должна быть яркой, красочной, привлекающей внимание ребёнка и вызывающей у него положительные эмоции; позволить ребёнку проявить свои эмоции;
- гибкое зонирование пространства по направлениям деятельности (построение не пересекающихся друг с другом развивающих зон, некая параллельность - это связано с особенностями возраста: играем не вместе, а рядом);
- взаимодополняемость, взаимозаменяемость предметов из одной зоны в другую;
- удовлетворение естественной детской активности (ранний возраст - возраст повышенной двигательной активности, исследовательского характера). Для удовлетворения возрастной активности ребёнка необходимо, чтобы он, имел возможность преобразовывать окружающую среду, изменять её самыми разнообразными способами.

Важно помнить, что предметно развивающая среда групп раннего возраста рассматривается как комплекс эргономических и психолого-педагогических условий, обеспечивающих организацию жизни детей и взрослых.

Развивающее пространство для малышей 1,5-3 лет в первую очередь должно быть безопасно. Необходимо обратить внимание на правильное расположение мебели и крупногабаритного оборудования (например, детских горок, больших игровых блоков), обеспечивающее детям и взрослым свободу передвижения по групповой комнате. Все оборудование, перегородки должны быть надёжно зафиксированы, радиаторы закрыты защитными накладками.

Мебель без острых углов, изготовленная из натуральных и нетоксичных материалов.

Безопасность предметно-развивающей среды обеспечивается и грамотным расположением игр и игрушек, в первую очередь они должны быть расположены на доступном для детей уровне, чтобы малыши могли легко достать любую интересующую их игрушку, а также самостоятельно убирать ее на место по завершению игры.

Для удобства и рациональности использования группового помещения рекомендуется зонирование его пространства. С этой целью можно использовать перегородки, специальные ячейки, ниши. Главное, чтобы каждая зона хорошо просматривалась из разных уголков группы с целью обеспечения безопасности малышей. Положительный эффект зонирования пространства заключается в возможности ребенка сосредоточиться на интересующем его виде деятельности, не отвлекаясь на другие занятия.

В помещении группы раннего возраста созданы следующие зоны предметно-развивающей среды:

- Физического развития;
- Сюжетных игр;
- Строительных игр;
- Игр с транспортом;
- Игр с природным материалом (песком водой);
- Творчества;
- Музыкальных занятий;
- Чтения и рассматривания иллюстраций;
- Релаксации (уголок отдыха и уединения).

Важно продумать разные способы размещения детей во время развивающего взаимодействия воспитанников и педагога. Это могут быть коврики, где можно удобно расположиться педагогу с подгруппой детей и поиграть, рассмотреть иллюстрации.

Не лишним будет и уголок релаксации или уединения, где ребенок может отдохнуть, побыть в одиночестве, особенно после шумных и подвижных игр, чтобы избежать нервного перенапряжения.

Не стоит перенасыщать пространство, наоборот мобильные, мягкие и легкие модули позволят менять облик групповой комнаты и создавать возможности для удовлетворения двигательной, сенсомоторной потребности детей в различных видах движений.

При проектировании предметно-развивающего пространства в группах раннего возраста важно помнить о необходимости его динамичности. Выделенные зоны должны иметь возможность объединяться, взаимозаменяться

и дополняться. Обстановка может модифицироваться в зависимости от изменения потребностей, интересов и возможностей детей.

ДОШКОЛЬНЫЙ ВОЗРАСТ

Детство от трех до семи лет

РАСПОРЯДОК И РЕЖИМ ДНЯ

Задача воспитателя - создавать положительное настроение у детей, организовывать рациональный двигательный режим, предупреждать детское утомление разумным чередованием разнообразной активной деятельности и отдыха. Использовать в непосредственно образовательной деятельности физкультминутки, двигательные паузы между образовательными ситуациями, разнообразить двигательную деятельность детей в течение дня. Продуманная организация питания, сна, содержательной деятельности каждого ребенка обеспечивает его хорошее самочувствие и активность, предупреждает утомляемость и перевозбуждение. Необходимо уделять внимание закаливанию, заботиться о достаточном пребывании детей на свежем воздухе, тщательно контролируя то, как одеты дети, не перегреваются ли они, не переохлаждаются ли, соблюдать все гигиенические требования к температурному, воздушному и световому режиму в помещении группы.

Воспитатель внимательно следит за позой каждого ребенка и условиями его деятельности. При неправильной позе ребенка за столом (горбится, низко наклоняется) и недостаточном освещении во время рисования, рассматривания мелких изображений возникает перенапряженность зрения и может развиваться близорукость. Поэтому необходимо, чтобы столы и игровые уголки располагались близко к окнам, чтобы свет падал слева. Поэтому важны контроль за соответствием высоты мебели росту детей, своевременная смена столов, стульев.

Режим строится в строгом соответствии с санитарно-гигиеническими требованиями. Он предусматривает разнообразную совместную образовательную деятельность дошкольников с педагогом и самостоятельную деятельность по интересам и выбору детей. Не реже 1 -2 раз в месяц в старшей и подготовительной группах проводятся физкультурные развлечения - активная форма двигательного досуга детей.

РЕЖИМ ДНЯ В ХОЛОДНЫЙ ПЕРИОД (сентябрь – май)
Вторая младшая группа

Время	Режимные моменты	Содержание
07.00-8.00	«Здравствуй, детский сад!» «Мы играем, мы играем...» Индивидуальная работа	<ul style="list-style-type: none"> • Приём детей, осмотр. • Игровая деятельность детей. • Беседы с детьми.
8.00-8.10	«Бодрость на весь день...»	<ul style="list-style-type: none"> • Утренняя гимнастика.
8.10-8.50	«Приятного аппетита!»	<ul style="list-style-type: none"> • Подготовка к завтраку. Воспитание культурно-гигиенических навыков. • Завтрак. Обучение навыкам культуры поведения за столом.
8.50-9.00	Организация совместной деятельности	<ul style="list-style-type: none"> • Подготовка к игровым минуткам.
9.00-9.15	Совместная деятельность	<ul style="list-style-type: none"> • Игровая деятельность детей: творческие, дидактические игры. Общение.
9.15-9.45	Самостоятельная деятельность	<ul style="list-style-type: none"> • Игры по интересам. • Подготовка ко второму завтраку. Воспитание культурно-гигиенических навыков
9.45-10.00	«Приятного аппетита!»	<ul style="list-style-type: none"> • Второй завтрак. Обучение навыкам культуры поведения за столом.
10.00-10.20	«Учимся одеваться»	<ul style="list-style-type: none"> • Подготовка к прогулке.
10.20-11.30	Прогулка	<ul style="list-style-type: none"> • Воздушные ванны. • Наблюдения. • Трудовая деятельность. • Подвижные игры.
11.30-11.50	«Учимся раздеваться» «Моем с мылом чисто-чисто...»	<ul style="list-style-type: none"> • Возвращение с прогулки. • Подготовка к обеду. Воспитание культурно-гигиенических навыков.
11.50-12.20	«Приятного аппетита!»	<ul style="list-style-type: none"> • Обед. Обучение навыкам самообслуживания.
12.20-15.00	«Тихо, тихо, сон идёт...»	<ul style="list-style-type: none"> • Подготовка ко сну. Обучение навыкам раздевания и одевания. • Сон. Создание благоприятной обстановки с использованием сказко - и музыкотерапии.
15.00-15.20	«Будем здоровы!!!»	<ul style="list-style-type: none"> • Подъём. • Закаливающие процедуры: воздушные ванны, гимнастика после сна, босохождение.
15.20-15.40	«Приятного аппетита!»	<ul style="list-style-type: none"> • Подготовка к полднику. • Полдник.

Время	Режимные моменты	Содержание
		<ul style="list-style-type: none"> • Воспитание культуры еды.
15.40-15.55	Совместная деятельность	<ul style="list-style-type: none"> • Ознакомление детей с окружающим миром. Художественно-эстетическая деятельность. • Чтение художественной литературы.
15.55-16.25	Самостоятельная деятельность	<ul style="list-style-type: none"> • Спокойные игры.
16.25-16.55	«Да здравствует мыло душистое...» «Приятного аппетита!»	<ul style="list-style-type: none"> • Подготовка к ужину. Воспитание культурно-гигиенических навыков. • Ужин.
16.55-17.10	Подготовка к прогулке	<ul style="list-style-type: none"> • Обучение навыкам одевания и раздевания.
17.10-19.00	Прогулка «До свидания, детский сад!»	<ul style="list-style-type: none"> • Свободные игры. Работа с родителями.
ДОМА		
19.00-19.30	Прогулка	<ul style="list-style-type: none"> • Наблюдения, игровая деятельность.
19.30-20.00	«Приятного аппетита!»	<ul style="list-style-type: none"> • Подготовка к ужину. • Ужин.
20.00-20.40	Комплексная деятельность	<ul style="list-style-type: none"> • Спокойные игры. Гигиенические процедуры.
20.40-6.30	«Доброй ночи!»	<ul style="list-style-type: none"> • Подготовка ко сну. • Сон.

Средняя группа

Время	Режимные моменты	Содержание
07.00-8.20	«Здравствуй, детский сад!» Родительские минутки Самостоятельная деятельность Индивидуальная работа	<ul style="list-style-type: none"> • Приём детей, осмотр. • Информационный блок. • Игры по интересам. • Беседы с детьми.
8.20-8.40	«Бодрость на весь день...»	<ul style="list-style-type: none"> • Утренняя гимнастика.
8.40-9.00	«Приятного аппетита!»	<ul style="list-style-type: none"> • Подготовка к завтраку. Закрепление культурно-гигиенических навыков. • Организация дежурства. • Завтрак. Закрепление детьми навыков культуры поведения за столом.
9.00-10.00	Организация совместной деятельности Совместная деятельность	<ul style="list-style-type: none"> • Подготовка к игровым минуткам. • Игровая деятельность детей: творческие, игры-экспериментирования с разными материалами, дидактические игры.
10.00-10.30	«Приятного аппетита!»	<ul style="list-style-type: none"> • Подготовка ко второму завтраку. Закрепление культурно-гигиенических навыков. • Второй завтрак. Воспитание культуры еды.
10.30-10.50	Самостоятельная деятельность	<ul style="list-style-type: none"> • Игровая деятельность по интересам.
10.50-12.15	Подготовка к прогулке Прогулка	<ul style="list-style-type: none"> • Закрепление навыков самообслуживания и бережного отношения к вещам. • Физкультурно-оздоровительная работа. • Наблюдения. • Трудовая деятельность. • Подвижные игры.
12.15-12.30	Возвращение с прогулки «Моем с мылом чисто-чисто...»	<ul style="list-style-type: none"> • Закрепление навыков самообслуживания. • Подготовка к обеду. Закрепление культурно-гигиенических навыков. Организация дежурства.
12.30-13.00	«Приятного аппетита!»	<ul style="list-style-type: none"> • Обед.

13.00-15.00	«Тихо, тихо, сон идёт...»	<ul style="list-style-type: none"> • Подготовка ко сну. Воспитание в ребёнке аккуратности и вежливости. • Сон. Создание благоприятной обстановки с использованием сказко- и музыкотерапии.
15.00-15.20	«Будем здоровы!!!»	<ul style="list-style-type: none"> • Подъём. Закаливающие процедуры: воздушные ванны, гимнастика после сна, босо хождение.
15.20-15.40	«Приятного аппетита!»	<ul style="list-style-type: none"> • Подготовка к полднику. Полдник. Воспитание культуры еды.
15.40-16.00	Комплексная деятельность (совместная и самостоятельная деятельность)	<ul style="list-style-type: none"> • Основы безопасности жизнедеятельности. • Ознакомление с художественной литературой. • Игры по интересам.
16.00-16.20	Самостоятельная деятельность	<ul style="list-style-type: none"> • Дидактические игры.
16.20-16.35	«Да здравствует мыло душистое...»	<ul style="list-style-type: none"> • Подготовка к ужину. Закрепление культурно-гигиенических навыков.
16.35-17.00	«Приятного аппетита!»	<ul style="list-style-type: none"> • Ужин.
17.00-17.15	Подготовка к прогулке	<ul style="list-style-type: none"> • Закрепление навыков самообслуживания.
17.15-19.00	Прогулка «До свидания, детский сад!»	<ul style="list-style-type: none"> • Свободные игры. Работа с родителями.
ДОМА		
19.00-19.30	Прогулка	<ul style="list-style-type: none"> • Наблюдения, игровая деятельность.
19.30-20.00	«Приятного аппетита!»	<ul style="list-style-type: none"> • Подготовка к ужину. Ужин.
20.00-20.40	Комплексная деятельность	<ul style="list-style-type: none"> • Спокойные игры. Гигиенические процедуры.
20.30-6.30	«Доброй ночи!»	<ul style="list-style-type: none"> • Подготовка ко сну. Сон.

Старшая группа

Время	Режимные моменты	Содержание
07.00-8.10	«Здравствуй, детский сад!» «Мы играем, мы играем...» Индивидуальная работа	<ul style="list-style-type: none"> • Приём детей, осмотр. • Игровая деятельность детей. • Беседы с детьми.
8.10-8.35	«Бодрость на весь день...»	<ul style="list-style-type: none"> • Утренняя гимнастика.
8.35-9.00	«Приятного аппетита!»	<ul style="list-style-type: none"> • Подготовка к завтраку. Закрепление культурно-гигиенических навыков. • Организация дежурства. • Завтрак. Закрепление детьми навыков культуры поведения за столом.
9.00-10.10	Организация совместной деятельности Совместная деятельность	<ul style="list-style-type: none"> • Подготовка к игровым минуткам. • Игровая деятельность детей: творческие (сюжетно-ролевые, театрально-игровая деятельность), дидактические игры. Общение.
10.10-10.40	«Приятного аппетита!»	<ul style="list-style-type: none"> • Подготовка ко второму завтраку. Закрепление культурно-гигиенических навыков. • Второй завтрак. Воспитание культуры еды.
10.40-11.00	Самостоятельная деятельность	<ul style="list-style-type: none"> • Игры по интересам.
11.00-12.20	Подготовка к прогулке Прогулка	<ul style="list-style-type: none"> • Закрепление навыков самообслуживания и бережного отношения к вещам. • Воздушные ванны. • Наблюдения. • Трудовая деятельность. • Подвижные игры.
12.20-12.35	Возвращение с прогулки «Моем с мылом чисто-чисто...»	<ul style="list-style-type: none"> • Закрепление навыков самообслуживания. • Подготовка к обеду. Воспитание культурно-гигиенических навыков.
12.35-13.00	«Приятного аппетита!»	<ul style="list-style-type: none"> • Обед. Обучение навыкам самообслуживания.
13.00-15.00	«Тихо, тихо, сон идёт...»	<ul style="list-style-type: none"> • Подготовка ко сну. Воспитание в ребёнке аккуратности и вежливости. • Сон. Создание благоприятной обстановки с использованием сказко- и музыкотерапии.
15.00-15.15	«Будем здоровы!!!»	<ul style="list-style-type: none"> • Подъём. Закаливающие процедуры: воздушные ванны, гимнастика после сна, босохождение.
15.15-15.35	«Приятного аппетита!»	<ul style="list-style-type: none"> • Подготовка к полднику. Полдник. Воспитание культуры еды.

Время	Режимные моменты	Содержание
15.35-16.10	Комплексная деятельность (совместная и самостоятельная деятельность)	<ul style="list-style-type: none"> • Основы безопасности жизнедеятельности. • Ознакомление с художественной литературой. • Игры по интересам.
16.10-16.40	Самостоятельная деятельность	<ul style="list-style-type: none"> • Дидактические игры.
16.40-17.10	«Да здравствует мыло душистое...» «Приятного аппетита!»	<ul style="list-style-type: none"> • Подготовка к ужину. Закрепление культурно-гигиенических навыков. • Ужин.
17.10-17.25	Подготовка к прогулке	<ul style="list-style-type: none"> • Закрепление навыков самообслуживания.
17.25-19.00	Прогулка «До свидания, детский сад!»	<ul style="list-style-type: none"> • Свободные игры. Работа с родителями.
ДОМА		
19.00-19.30	Прогулка	<ul style="list-style-type: none"> • Наблюдения, игровая деятельность.
19.30-20.00	«Приятного аппетита!»	<ul style="list-style-type: none"> • Подготовка к ужину. Ужин.
20.00-20.30	Комплексная деятельность	<ul style="list-style-type: none"> • Спокойные игры. Гигиенические процедуры.
20.30-6.30	«Доброй ночи!»	<ul style="list-style-type: none"> • Подготовка ко сну. Сон.

Подготовительная к школе группа

Время	Режимные моменты	Содержание
07.00-8.10	«Здравствуй, детский сад!» Родительские минутки Самостоятельная деятельность Индивидуальная работа	<ul style="list-style-type: none"> • Приём детей, осмотр. • Информационный блок. • Игры по интересам. • Беседы с детьми.
8.10-8.40	«Бодрость на весь день...»	<ul style="list-style-type: none"> • Утренняя гимнастика.
8.40-9.00	«Приятного аппетита!»	<ul style="list-style-type: none"> • Подготовка к завтраку. Закрепление культурно-гигиенических навыков. • Организация дежурства. • Завтрак. Закрепление детьми навыков культуры поведения за столом.
9.00-10.20	Организация совместной деятельности Совместная деятельность	<ul style="list-style-type: none"> • Подготовка к игровым минуткам. • Игровая деятельность детей: • творческие, игры-экспериментирования с разными материалами, речевые и интеллектуальные игры.
10.20 – 10.40	«Приятного аппетита!»	<ul style="list-style-type: none"> • Подготовка ко второму завтраку. Закрепление культурно-гигиенических навыков. • Второй завтрак. Воспитание культуры еды.
10.40-11.10	Самостоятельная деятельность	<ul style="list-style-type: none"> • Игровая деятельность по интересам.
11.10-12.25	Подготовка к прогулке Прогулка	<ul style="list-style-type: none"> • Закрепление навыков самообслуживания и бережного отношения к вещам. • Физкультурно-оздоровительная работа. • Наблюдения. • Трудовая деятельность. • Подвижные игры.
12.25-12.40	Возвращение с прогулки «Моем с мылом чисто-чисто...»	<ul style="list-style-type: none"> • Закрепление навыков самообслуживания. • Подготовка к обеду. Закрепление культурно-гигиенических навыков. Организация дежурства.
12.40-13.00	«Приятного аппетита!»	<ul style="list-style-type: none"> • Обед.
13.00-15.00	«Тихо, тихо, сон идёт...»	<ul style="list-style-type: none"> • Подготовка ко сну. Воспитание в ребёнке аккуратности и вежливости. • Сон. Создание благоприятной обстановки с использованием сказко - и музыкотерапии.
15.00-15.15	«Будем здоровы!!!»	<ul style="list-style-type: none"> • Подъём. Закаливающие процедуры: воздушные ванны, гимнастика после сна,

Время	Режимные моменты	Содержание
		босохождение.
15.15-15.40	«Приятного аппетита!»	<ul style="list-style-type: none"> • Подготовка к полднику. Полдник. Воспитание культуры еды.
15.40-16.10	Комплексная деятельность (совместная и самостоятельная деятельность)	<ul style="list-style-type: none"> • Основы безопасности жизнедеятельности. • Ознакомление с художественной литературой. • Игры по интересам.
16.10-16.30	Самостоятельная деятельность	<ul style="list-style-type: none"> • Дидактические игры.
16.30-16.40	«Да здравствует мыло душистое...»	<ul style="list-style-type: none"> • Подготовка к ужину. Закрепление культурно-гигиенических навыков.
16.40-17.00	«Приятного аппетита!»	<ul style="list-style-type: none"> • Ужин.
17.00-17.15	Подготовка к прогулке	<ul style="list-style-type: none"> • Закрепление навыков самообслуживания.
17.15-19.00	Прогулка «До свидания, детский сад!»	<ul style="list-style-type: none"> • Свободные игры. Работа с родителями.
ДОМА		
19.00-19.30	Прогулка	<ul style="list-style-type: none"> • Наблюдения, игровая деятельность.
19.30-20.00	«Приятного аппетита!»	<ul style="list-style-type: none"> • Подготовка к ужину. Ужин.
20.00-20.30	Комплексная деятельность	<ul style="list-style-type: none"> • Спокойные игры. Гигиенические процедуры.
20.30-6.30	«Доброй ночи!»	<ul style="list-style-type: none"> • Подготовка ко сну. Сон.

РЕЖИМ ДНЯ НА ЛЕТНИЙ ПЕРИОД (июнь-август)

Режимные моменты	2-ая младшая	Средняя	Старшая	Подготови тельная
<p>«Здравствуй, детский сад!» Прием детей (на воздухе). Самостоятельная игровая деятельность детей. Утренняя гимнастика.</p>	7.00-8.10	7.00-8.20	7.00-8.25	7.00-8.30
<p>«Умывайся, не ленись – чистым завтракать садись!» Подготовка к завтраку. Завтрак.</p>	8.10-8.40	8.20-8.50	8.25-8.50	8.30-8.50
<p>Игры, подготовка ко второму завтраку.</p>	8.40-9.20	8.50-9.25	8.50-9.25	8.50-9.25
<p>«Приятного аппетита!» - Второй завтрак. Воспитание культуры еды. - Подготовка к прогулке.</p>	9.20-9.40	9.25-9.40	9.25-9.40	9.25-9.40
<p>Прогулка: - организованная деятельность на участке; - солнечные и воздушные ванны; - наблюдения в природе; - игры с песком и водой; - подвижные игры; - труд.</p>	9.40-11.15	9.40-11.25	9.40-11.50	9.40-12.00
<p>«Моем с мылом чисто-чисто...» Возвращение с прогулки. Водные процедуры.</p>	11.15-11.40	11.25-11.50	11.50-12.00	12.00-12.10
<p>«Это время - для обеда, значит, нам за стол пора» Подготовка к обеду. Обед.</p>	11.40-12.10	11.50-12.15	12.00-12.25	12.10-12.50
<p>«Это - время тишины, все мы крепко спать должны» Подготовка ко сну. Дневной сон (при открытых окнах).</p>	12.10-15.00	12.15-15.00	12.25-15.00	12.50-15.00
<p>«Это время – для здоровья. Закаляйся, детвора!» Постепенный подъём. Водные и воздушные закаливающие процедуры.</p>	15.00-15.30	15.00-15.25	15.00-15.20	15.00-15.20
<p>«Приятного аппетита!» Подготовка к полднику. Полдник.</p>	15.30-15.50	15.25-15.40	15.20-15.35	15.20-15.35

Режимные моменты	2-ая младшая	Средняя	Старшая	Подготовительная
«Час свежего воздуха» Подготовка к прогулке. Прогулка.	15.50-16.40	15.40-16.50	15.35-17.00	15.35-17.05
Подготовка к ужину. Ужин.	16.40-17.10	16.50-17.20	17.00-17.25	17.05-17.30
Подготовка к прогулке. Прогулка. «До свидания, детский сад!»	17.10-19.00	17.20-19.00	17.25-19.00	17.30-19.00

ОСОБЕННОСТИ ТРАДИЦИОННЫХ СОБЫТИЙ, ПРАЗДНИКОВ, МЕРОПРИЯТИЙ

Задача воспитателя наполнить ежедневную жизнь детей увлекательными и полезными делами, создать атмосферу радости общения, коллективного творчества, стремления к новым задачам и перспективам.

Для организации традиционных событий эффективно использование сюжетно-тематического планирования образовательного процесса. Темы определяются исходя из интересов детей и потребностей детей, необходимости обогащения детского опыта и интегрируют содержание, методы и приемы из разных образовательных областей. Единая тема отражается в организуемых воспитателем образовательных ситуациях детской практической, игровой, изобразительной деятельности, в музыке, в наблюдениях и общении воспитателя с детьми.

В организации образовательной деятельности учитывается также принцип сезонности. Тема «Времена года» находит отражение, как в планировании образовательных ситуаций, так и в свободной, игровой деятельности детей. В организации образовательной деятельности учитываются также доступные пониманию детей сезонные праздники, такие как Новый год, Проводы Зимы-зимы и т.п., общественно-политические праздники (День народного единства России, День Защитника Отечества, Международный Женский день, День Победы и др.)

Для развития детской инициативы и творчества воспитатель проводит отдельные дни необычно - как «День космических путешествий», «День волшебных превращений», «День лесных обитателей». В такие дни виды деятельности и режимные процессы организуются в соответствии с выбранным тематическим замыслом и принятыми ролями: «космонавты» готовят космический корабль, снаряжение, готовят космический завтрак, расшифровывают послания инопланетян, отправляются в путешествие по

незнакомой планете и пр. В общей игровой, интересной, совместной деятельности решаются многие важные образовательные задачи.

Во второй половине дня не более двух раз в неделю проводятся дополнительные занятия по выбору дошкольного учреждения: компьютерные игры, иностранный язык, ритмика и т.п. В это время планируются также тематические вечера досуга, занятия в кружках, свободные игры и самостоятельная деятельность детей по интересам, театрализованная деятельность, слушание любимых музыкальных произведений по «заявкам» детей, чтение художественной литературы, доверительный разговор и обсуждение с детьми интересующих их проблем.

Младшая группа

<i>Тема</i>	<i>Краткое содержание традиционных событий и праздников</i>	<i>Мероприятие</i>
СЕНТЯБРЬ		
Я в детском саду	«Здравствуй, это Я!» адаптация к условиям детского сада; представления о себе, представления о сверстниках; элементарные правила поведения и культура в общении со сверстниками и взрослыми; некоторые представления о личных вещах (расческа, полотенце и оборудовании «мой шкафчик», одежде «мои вещи»).	Оформление коллажа с фотографиями детей группы (сотворчество). Рассматривание детских и семейных фотографий, заранее принесенных из дома.
Мои игры	«Наши игрушки». Адаптация к пространству и предметному оснащению группы; рассматривание разного вида игрушек; выделение сенсорных признаков (цвет, размер, форма), развитие игрового опыта. Освоение правил их использования (расположения на определенных местах: в кукольном уголке, на «сенсорном» столике).	Игры с понравившимися игрушками и играми (аккуратное использование). В кукольном уголке педагог активизирует детей к участию в простых сюжетах («Семья») с правильным использованием атрибутов (предметов уголка, кукол).
Мир вокруг нас	«Наша группа» Адаптация к пространству (помещения группы: спальня, игровая, туалетная комнаты; переход из помещения в помещение) и предметному оснащению группы и новому социальному окружению; уголки (центры): наполнение и возможности деятельности, правила поведения; некоторые правила поведения, общения со взрослыми и детьми.	Игры и деятельность в условиях среды, правление интереса к оборудованию, игрушкам в группе; свободное перемещение в пространстве.
Мир вокруг нас	«Наш участок: мы гуляем!». Адаптация к пространству участка; правила безопасного поведения на прогулке, двигательная активность на площадке, атрибуты и оборудование для подвижных игр, игры песком и водой (на прогулке); представления о природных объектах.	Игры на прогулке с разным оборудованием (в песочнице): с игрушками с песком, «посудой и формочками», подвижные игры, сбор листьев для «коллекции».
Мир вокруг нас	«Мы обедаем» Предметы обеденной посуды (название, использование; отличия по внешним свойствам: глубокая и мелкая тарелки, кастрюля, ложка и вилка, чашка); правил поведения за столом (пожелания «Приятного аппетита» и благодарности «Спасибо») и «безопасного поведения» за столом. Дидактические игры «Накроем обеденный стол».	Оснащение кукольного уголка обеденной посудой. Вместе с родителями «роспись» одноразовых тарелочек интересным узором (в пальчиковой или штамповой технике) для уголка.

Мир вокруг нас	«Мойдодыр у нас в гостях» Правила гигиены, формирование желания и умений умыться, Игры (пускание мыльных пузырей и мыльной пеной). Слушание и разучивание (повторение и имитация сюжетов) потешек и стихов по теме «Водичка- водичка, умой мое личико», А. Барто «Девочка чумазая» и др.	Дидактические игры «Лото» (по тематике). Игры в сенсорном уголке (центре).
Мир красоты	«Коробочка с чудо-карандашами и красками» Способы использования карандашей, красок в рисовании простых элементов	Оформление места для рисования. Оформление панно «Мы рисуем пальчиками и карандашами!».
Мир вокруг нас	«Наш веселый звонкий мяч» Игры с мячом, рассматривание мячей разного цвета и размера, эталоны и обследование (выделение формы круга в дидактических картинах и наборов абстрактных множеств (блоки Дьенеша), выделение формы предметов окружающего мира (солнце, тарелка и т.п.).	Изготовление панно «Солнышко весело светит!» (единая композиция на основе общего круга и лучей - ладошек детей).
Книжки для малышей	«Наши любимые книжки» Интерес к рассматриванию, слушанию; чтение и разучивание стихов, чтение и рассматривание иллюстраций к народным сказкам «Курочка ряба», «Колобок».	«Оформлению» книжного уголка - раскладывание книг по разным основаниям (книги о животных - знакомые сказки - книги для рассматривания).
Мир вокруг нас.	«Один - два - много!» Умения выделять количественные отношения и численность разнообразных множества (один, много, мало (несколько), два); способы сравнения множеств (наложение);	Составление коллажа «Один, два, много!» (наклеивание предметных картинок, составление простых изображений (отпечатками), отражающих разные количественные отношения).
ОКТАБРЬ		
Осеннее настроение	«Яркие осенние листья» Приход осени, признаки осени, наблюдение изменений в природе, чтение стихов и описаний осенней природы, рассматривание произведений изобразительного искусства с выделением сезонных изменений; выбор красок и карандашей в процессе рисования.	Коллекционирование осенних листьев и рисунков по теме. Совместное с педагогом изготовление осеннего букета для украшения группы.
Осеннее настроение	«Вкусные дары осени» Знакомство с некоторыми овощами, фруктами, ягодами и грибами (помидорами, огурцами, картофель, яблоками, грушами, клюквой и т.п.). «Дегустация» осенних «плодов» (игра «Узнай на вкус»), чтение стихов об овощах и фруктах, рассматривание дидактических картин или натюрмортов по теме; лепка и рисование.	Коллажирование «Витамины на тарелке» (изображение на одноразовой бумажной тарелке печатками или штампами из овощей). Игры с муляжами овощей, фруктов, грибов в игровом уголке.

<p>Мир вокруг нас</p>	<p>«Оденем куклу на прогулку» Предметы верхней одежды, назначение предметов одежды, правила одевания, аккуратного бережного пользования, просушивания после прогулки; вариативность некоторых предметов (шапочка разного вида, куртка или пальто); использование «алгоритма» одевания.</p>	<p>Подбор кукольной одежды (по сезону) в игровом уголке. Игры с куклами «Собираемся на прогулку».</p>
<p>Мир красоты</p>	<p>«Разноцветный мир» Эталоны цвета: красный, оранжевый, зеленый, синий, желтый, белый, черный; выделение цветов в предметах окружающего мира. Сортировка предметов по цвету (одежда синего и красного цвета) и т.п., игры на подбор цветов.</p>	<p>Панно «Разноцветный мир» - изображение лесной полянки и типичных предметов (солнце, деревья, озеро и т.п.).</p>
<p>Мир вокруг нас</p>	<p>«Круг и квадрат: сказка на новый лад» Освоение геометрических фигур как эталонов формы; умение различать предметы по форме, геометрические фигуры представления детей о формах некоторых предметов (природных объектов, бытовых предметов, предметов мебели); умения игровой, художественной деятельности</p>	<p>Создание атрибутов для режиссерской игры (настольный театр) «Теремок» с геометрическими фигурами.</p>
<p>Мир вокруг нас</p>	<p>«Что случилось с куклой Машей» В игровой форме освоение элементарных представлений о здоровье, правилах здорового образа жизни (тепло одеваться в холодную погоду, соблюдать режим, хорошо питаться), некоторые проявления болезни (температура, плохое самочувствие), способы выражения заботы (уложить в постель, напоить чаем и полезным вареньем, не беспокоить, дать отдохнуть, вызывать врача и т.п.).</p>	<p>Внесение атрибутов для игры в «Больницу», игры с куклами.</p>
<p>Мир игры</p>	<p>«Игрушки из глины и пластилина» Свойства глины, экспериментирование и обследование глины или пластилина; предметы из глины (народные игрушки: свистульки, колокольчики), правила использования глины и пользования игрушками, оттиски и вырезание формочками, лепка с добавлением веток, семян, пуговиц.</p>	<p>Лепка несложных предметов (раскатывание скалкой, формирование и т.п.). Составление единой композиции (рассматривание, игры).</p>
<p>Мама, папа, я - дружная семья</p>	<p>«Наша дружная семья» Представления о взрослых людях (внешнем виде, обязанностях, делах и поступках, семье), доброжелательное отношение к близким; эмоциональный отклик на эмоциональные состояния в «типичных» жизненно-бытовых ситуациях; рассматривание семейных альбомов; чтение стихов по теме; разыгрывание этюдов – игр, обращений, проявлений заботы.</p>	<p>Игры по сюжету «Семья», внесение атрибутов для игры; несложные ролевые диалоги. Рисование «Наша семья» (совместно с родителями, техника и материалы на выбор).</p>

НОЯБРЬ		
Мир вокруг нас	<p>«Грузовик привез игрушки» Знакомство с транспортным средством, рассматривание игрушки грузовика (структурные части, форма, размер, цвет); рассматривание разных по размеру машин (в игровой уголке, на дидактической картине, на прогулке машины у детского сада, машина привезла продукты в детский сад).</p>	<p>Атрибуты для игр с машинками. Сюжетные игры «Машины привезли игрушки (продукты)».</p> <p>Аппликации и конструктивные работы по теме (обыгрывание, размещение в игровом уголке) для игр.</p>
Мир вокруг нас	<p>«Дом, в котором мы живем» Дом - жилое помещение, дом и задние детского сада, структурные части, внешний вид, назначение, некоторые используемые материалы (камень, дерево, стекло), строительство домов людьми; конструирование домов из строительного конструктора, коробочек, аппликация «Дом из бревен для Машеньки (или колобка)».</p>	<p>Использование конструктивных построек в совместной с детьми игре. Панно «Наш детский сад» (фотография детского сада (с подъездом для данной группы), декорирование элементами в соответствии с состоянием природы.</p>
Мир природы вокруг нас	<p>«Мой домашний любимец» Яркие впечатления о домашних питомцах: внешний вид, строение, особенности покрова; элементарные правила посильной заботы о них (подкармливание, выгул); чтение стихов и рассказов о животных стимулирование вопросов. Дидактические игры «Что за зверь?», «Угостим зверей едой» и т.п.</p>	<p>Составление единой композиции из игрушек народных промыслов и скульптуры малых форм «Наши домашние питомцы»; обыгрывание и рассматривание.</p>
Мир вокруг нас	<p>«Противоположности» Освоение свойств и эталонов: большой - маленький, длинный - короткий, тяжелый - легкий и т.п.; различение, выделение, называние свойств в специальных абстрактных наборах (набор полосок, Блоки Дьенеша, Палочки Куюзенера) и окружающих предметах, на дидактических картинах.</p>	<p>Сортировка игрушек по теме «Великаны и гномики» (большие и маленькие куклы).</p>
Мир игры	<p>«Мои любимые игрушки: дети играют» Игры и игрушки мальчиков и девочек, некоторые игровые правила и действия; правила общения и совместной игры, вежливые обращения к другим детям, умения делиться игрушкой, играть дружно, договариваться о совместном использовании игрушки.</p>	<p>Коллажирование «Мои любимые игрушки» (с участием родителей).</p> <p>Сюжетные игры.</p>
Мир красоты	<p>«Кто в гости к нам пришел? » Рассматривание и игры с глиняными игрушками (например, Дымково и Каргаполья); рассматривание образов (зверей и птиц: козы, кони, собаки, зайцы и др.), выделение цвета, формы, используемых узоров (круги, квадраты, полоски, точки разных цветов).</p>	<p>Роспись силуэтов игрушек типичными элементами, создание единой сюжетной композиции из игрушек и детских работ, совместная игра с ними.</p>

<p>Мир вокруг нас</p>	<p>«Коля и Катя в гостях у детей» Одежда мальчиков и девочек (отличия); название, внешний вид, особенности покроя, цвета; декоративные элементы (пуговицы, молнии, карманы, рисунки или аппликации на ткани); обследование ткани; упражнения в завязывании, закрывании молнии, застегивании пуговиц и т.п.); правила бережного и аккуратного использования (хранение в шкафчике, стирка, аккуратное скалывание)</p>	<p>Дидактическая игра «Чья одежда?» (подбор одежды для мальчиков и девочек): В игровом уголке разыгрывание эпизода «в гостях» (одевание куклы - мальчика и куклы - девочки).</p>
<p>ДЕКАБРЬ</p>		
<p>Зимушка-Зима, у нас в гостях!</p>	<p>«Зимушка - Зима, в гости к нам пришла!» Признаки зимы (снег, снегопады, холод, заснеженность деревьев, застывание воды - лед); свойства снега (холодный, рассыпчатый, лепиться, хрупкий снежный шар); поведение зверей и птиц зимой (на понятных примерах: птицам нужен корм в кормушках, звери прячутся в норки, домики или спят; игры и обследование снега на прогулке; посильная помощь в уборке снега с дорожек.</p>	<p>Выставка детских работ «Зима у нас в гостях» (День здоровья «на свежем воздухе») (игры и развлечения).</p>
<p>Мир вокруг нас</p>	<p>«Кукла готовит обед» Предметы кухонной посуды, оборудования (плита, буфет), название, способы использования, некоторые части; правила безопасности на «кухне», название некоторых блюд, последовательность «приготовления»..</p>	<p>Сюжетные игры с внесенными игрушками.</p>
<p>Елка у нас в гостях!</p>	<p>«Куклы Коля и Катя идут на праздник» Предметы нарядной одежды, декоративные элементы и аксессуары (банты, воротники); правила поведения в «гостях»; вежливые формы обращения.</p>	<p>Декорирование предметов кукольной одежды . Игры - ряженьё в игровом уголке.</p>
<p>Елка у нас в гостях!</p>	<p>«Праздник для кукол» Рассматривание елки, украшенной педагогом; игрушек (эталоны: форма, цвет, размер - тактильное и зрительное обследование); имитация эпизодов «праздничной» ситуации (танец, угощение); принятие роли, простые диалоги от лица «персонажа».</p>	<p>Праздник Елки в игровом уголке.</p>
<p>Елка у нас в гостях!</p>	<p>«Новогодние подарки для кукол» Некоторые традиции предстоящего праздника, рассматривание подарков, выделение эстетических свойств (яркая нарядная упаковка - коробка или подарочный мешочек, праздничная лента для банта); традиции «дарения»; изготовление подарков – раскрашивание силуэтов, вырезание формами из пласта глины - брелоков.</p>	<p>Изготовление игрушек (раскрашивание силуэтов елочных игрушек и зверей, вырезание формочками из теста или пласта пластилина).</p>

<p>Мир игры</p>	<p>«Из чего сделаны предметы? Игрушки из бумаги» Свойства бумаги; экспериментирование и обследование разного сорта бумаги (писчая, картон, упаковочная, газетная); предметы из бумаги (книги, некоторые игрушки), правила бережного пользования книгами; игры с бумагой («комканье», «бумажный вихрь» и т.п.).</p>	<p>Создание совместно с родителями «игрушек - мобиле» для игр или конструирование из бумаги разных игрушек и предметов (домиков, транспорта, зверей и т.п.). Составление единой композиции (рассматривание, игры).</p>
<p>Елка у нас в гостях!</p>	<p>«Угощения для Дедушки Мороза» «Праздничная» кулинария и угощения: название некоторых простых блюд и бакалеи, «дегустация» (печенья, конфет, фруктов); выделение формы, размера, цвета праздничных угощений; сортировка по заданному свойству, изготовления простых блюд (бутерброда - печенья с мармеладом, канапе фруктов) - из готовых форм и кусочков; разыгрывание эпизодов подготовки угощений к празднику, раскладыванию по одноразовым тарелкам, упаковки.</p>	<p>Сюжеты в игровом уголке. Внесение в уголок атрибутов для игр (бакалея: печенья, конфеты и т.п.).</p>
<p>Елка у нас в гостях!</p>	<p>«Здравствуй, Дедушка Мороз!» Рассматривание образа Деда Мороза (внешнего вида, поведения -дарит подарки, помогает зверям); группировка подарков и елочных игрушек по разным свойствам (цвету, форме, размеру), разучивание хороводных игр.</p>	<p>Хороводные игры.</p>
<p>ЯНВАРЬ</p>		
<p>Новый год у нас в гостях</p>	<p>«Мы улыбаемся - у нас праздник» Представления о празднике, впечатления детей, различение эмоций; рассматривание фотографий, произведений искусства по теме «Елка»; игры с зеркалом и игры-этюды «Грустное -радостное»).</p>	<p>Коллажирование «Поделись улыбкой», составление альбома с праздничными фотографиями.</p>
<p>Новый год у нас в гостях</p>	<p>«Провожаем Деда Мороза» Виды транспорта: сани, кареты, машины: выделение структурных частей, внешнего вида (убранства, красоты), название и назначение некоторых элементов, частей; образ «транспорта» Деда Мороза (сани, запряженные оленями).</p>	<p>Декорирование основ - силуэта саней Деда Мороза; конструирование «транспорта» из строительного материала, обыгрывание.</p>

<p>Новый год у нас в гостях</p>	<p>«С горки радостно качусь» Виды саней, санок, ледянок, коньки, лыжи и другие зимние забавы, развлечения и инвентарь для игр: название, внешний вид, особенности структуры, назначение; Правила игр или использования. элементарные правила безопасности жизнедеятельности (на прогулке); зимние подвижные игры, развлечения и упражнения со спортивным инвентарем (на прогулке).</p>	<p>Игры на прогулке (катание на санках).</p>
<p>Мир вокруг нас</p>	<p>«По снежной дорожке» Особенности цвета и других свойств снега; отпечатки на снегу (рисование на снегу, печатание, рассматривание отпечатков - следов птиц); зимние; выкладывание «лабиринта» на снегу экспериментирование со снегом (таяние в группе, замерзание воды на улице).</p>	<p>Игры со снегом на прогулке.</p>
<p>Мир игры</p>	<p>«Волшебные кубики» Игры на плоскостное моделирование: геометрические мозаики, кубики - выкладывание образов животных, предметы мебели для игровых персонажей, домов и транспорта) на плоскости и в объеме, обыгрывание; в совместной с педагогом деятельности создавать интересные образы, общаться в другими детьми.</p>	<p>Оснащение (доукомплектование) игрового уголка: внесение новых игр с кубиками, геометрических мозаик и т.п. Совместная игра взрослого и детей.</p>
<p>Мир вокруг нас</p>	<p>«В гостях у Кота Котофеевича» Слушание колыбельных, декоративное рисование узора для наволочки «На хороший сон». Рассматривание постельных предметов, уточнение их названия, назначения, разнообразия.</p>	<p>Игра в игровом уголке «Уложим спать» (с напеванием разученных колыбельных).</p>
	<p>«Матрешкина сказка». Яркие образные представления о матрешке: рассматривание игрушки, определение материала, из которого она сделана, простых типичных узоров и орнаментов (круги, линии, точки, цветы).</p>	<p>Игры с матрешками.</p>
<p>Природа вокруг нас</p>	<p>«Красота деревьев в зимнем наряде» Деревья на участке и на иллюстрациях: структурные части (ствол, ветки, корни), эстетические эффекты (заснеженность ветвей снегом, игра света в солнечную погоду на снеге и ветвях); чтение стихов по теме «Зима». Роль деревьев в жизни зверей, наблюдение за поведением птиц на прогулке.</p>	<p>Составление из сухих веток композиции «Деревья в зимних шубах» (украшение ветвей скомканной бумагой, серпантинном, ватой и т.п.).</p>

Природа вокруг нас	<p>«Зимовье зверей» Представления о жизни зверей зимой: приспособление к условиям; звери и птицы леса и города (заяц, волк, лиса, воробьи и т.п.): внешний вид, части тела, повадки; особенности корма; рассматривание иллюстраций, дидактических картин по теме, чтение стихов.</p>	<p>Составление единой композиции «Звери в лесу» (расположение фигурок или маленьких игрушек на макете «Лес зимой»).</p>
ФЕВРАЛЬ		
Я в детском саду	<p>«В гостях у Айболита» Правила здоровьесберегающего поведения (чистота, опрятность, умывание и вымывание рук, забота и гигиена частей тела (ушей, глаз, рта, носа); некоторые предметы, атрибуты, инструменты доктора (градусник, трубка, емкости с лекарством и т.п.); эпизоды игры «На приеме врача»; вежливые формы обращения..</p>	<p>Пополнение игрового уголка атрибутами для игры в «Больницу». Разыгрывание эпизодов.</p>
Я в детском саду	<p>«Кто работает в детском саду» Знакомство с трудом няни: уборка комнат, поддержание чистоты, мойка посуды и т.п.; некоторыми инструментами-«помощниками» (ведро, щетка, швабра, веник, пылесос и т.п.), некоторыми правилами безопасного и правильного использования; проявление уважения к труду няни, желание оказывать помощь и беречь результаты; вежливое обращение (форма обращения к няне, просьба).</p>	<p>Разыгрывание в сюжетно-ролевых играх эпизодов жизни детского сада.</p>
Я в детском саду	<p>«Моем игрушки» Элементарные трудовые умения, последовательность трудовых операций в процессе вымывания игрушек, необходимые инструменты и материалы, действия с ними; активизация мотивов поддержания чистоты в группе, желания - научиться мыть и убирать - помогать взрослым.</p>	<p>Сюжеты с «уборкой» и «поддержанием чистоты» в игровом уголке (внесение атрибутов), совместные игры.</p>
Я в детском саду	<p>«Надо-надо умываться» Правила здоровьесберегающего поведения (чистота, опрятность, умывание, забота и гигиена); некоторые предметы, атрибуты, вещества (мыло, зубная паста и щетка, полотенце, расческа, аксессуары для заплетания волос (банты, заколки для девочек).</p>	<p>Сюжетные игры «Умываем кукол», внесение и использование атрибутов (полотенец, салфеток, мыльницы и т.п.).</p>

<p>Книжки для малышей</p>	<p>«Заюшкина избушка» Рассматривание сказочных домов: выделение структуры, частей, материалы для строительства, различий во внешнем виде, декоре; чтение сказки, обсуждение коллизии; конструирование домов для известных детям персонажей (из строительного конструктора, деталей настольного конструктора или кубиков -на выбор детьми).</p>	<p>Игры с домами (построенными из строительного конструктора).</p>
<p>Природа вокруг нас</p>	<p>«Большие и маленькие (животные и их детёныши)» Звери и птицы: взрослые и их детеныши: отличия во внешнем виде, поведении, возможностях; рассматривание дидактических картин, изображений (графических - иллюстрации Е. Чарушина, В. Сутеева), скульптурных - фигурки зверей и птиц), название детенышей; активизация интереса к миру природы.</p>	<p>Составление композиции «Семейный зоопарк» (построение из фигурок мелких фигурок и игрушек зверей и птиц сюжетной композиции).</p>
<p>Книжки для малышей</p>	<p>«Ребятам о зверятах». Знакомство с книгами о животных: рассматривание внешнего вида книг, их красоты, нарядности; рассматривание иллюстраций и чтение рассказов Е. Чарушина: выделение описаний зверей и птиц, их повадок, поведения; высказывание предпочтений (любимая книга, любимый герой), чтение выразительных описаний животных.</p>	<p>Выставка книг о зверях (в том числе, с принесенными из дома любимыми книгами)</p>
<p>Я в детском саду</p>	<p>«Самое важное слово» Знакомство с правилами речевого этикета - формами выражения благодарности, воспитание вежливости. Освоение детьми умения благодарить в разных ситуациях: после приема пищи, за оказанную помощь, за игрушку, конфетку, подарок.</p>	<p>Создание альбома картинок с ситуациями благодарности.</p>
<p>Папа, мама, я - дружная семья</p>	<p>«Папин праздник». Традиции праздника и поздравлений мужчин, образ мужчины - защитника; имена отцов детей группы, их дела и обязанности дома, особенности внешнего вида, некоторые «типичные» мужские занятия; изготовление подарков папам (изделие из теста- вырезание формочками из пласта глины брелоков для сотовых телефонов, значков).</p>	<p>Вручение подарков для пап. Оформление фотовыставки «Наши папы».</p>

МАРТ		
Папа, мама, я - дружная семья	<p>«Наши мамочки». Традиции праздника и поздравления мам, бабушек, старших сестер; имена мам; типичные «женские» домашние заботы и дела; рассматривание фотографий, образов женщин в портретной и жанровой живописи; изготовление подарков мамам (аппликация открытки - поздравления «Самый красивый букет - мамочке!»).</p>	<p>Дополнение фотовыставки разделом «Наши любимые мамочки».</p> <p>Декорирование рамок для фото мам и бабушек цветами (рисование или аппликация).</p>
Весна пришла	<p>«Мир за окном: весна пришла» Сезонные изменения в природе, название месяца, проявления весны, пробуждение природы, щебет и изменение поведения птиц; рассматривание веток, «подготовка» к весне некоторых растений (проращивание веток и луковиц) - посильная помощь в трудовых процессах (посадка).</p>	<p>Деятельность детей в природе: «Наш огородик» (проращивание веток вербы, овса, луковиц лук и др.).</p>
Мир вокруг нас	<p>«Накроем стол к праздничному обеду». Название некоторых столовых приборов, посуды, текстиля (скатерть, салфетки): уточнение правил пользования; культура поведения за столом; последовательность некоторых блюд, раскладывание предметов на праздничном столе, проигрывание эпизодов игры; декорирование скатерти (ткани или ватмана) узорами; украшение лепной посуды или роспись знакомыми элементами.</p>	<p>Сюжетные игры по теме, использование вновь внесенных атрибутов.</p>
Мир вокруг нас	<p>«Весенние ручейки». Свойства воды (таяние снега и льда, текучесть, брызги, переливание из емкости в емкость); игры забавы с водой; наблюдение ручейка, окрашивание воды; опыты с водой и другими материалами и веществами (пускание корабликов, растворение, опыты «тоне - не тонет»), изготовление простых корабликов из бумаги и «бросовых» материалов (коробочек), игры с ними.</p>	<p>Деятельность в сенсорном уголке с водой и другими веществами и материалами.</p>
Мир вокруг нас	<p>«Соберем куклу на прогулку». Весенняя одежда (предметы одежды: название, назначение, особенности внешнего вида, свойств весенней одежды, некоторых аксессуаров, головных уборов, обуви; резина - как материал, из которого делают резиновую обувь; последовательность.</p>	<p>Составление весеннего «гардероба» кукол в игровом уголке.</p>

Мир вокруг нас	<p>«Из чего сделаны предметы?» Металл и дерево: различение, выделение материалов в знакомых предметах; название, некоторые свойства; рассматривание «сенсорной коллекции» предметов, сортировка по видам известным материалам, обследование и несложные опыты.</p>	<p>Составление «коллекции «Из чего сделано?», сортировка по известным материалам.</p>
Мир вокруг нас	<p>«Целый день» Освоение временных ориентировок (различение частей суток по ряду объективных показателей - освещенности) деятельности детей и взрослых, понимание последовательности частей суток), в игровой форме моделирование ситуации «проживания» игровым персонажем суток; представления о природе (изменение освещенности, в зависимости от времени суток, появление солнца или луны, звезд, «пробуждение» растений и животных утром, «засыпание» - ночью» и т.п.);</p>	<p>Составление панно «День и ночь - друг за другом ходят!».</p>
Мир игры	<p>«Кукольный домик» Название предметов мебели, структура и функциональное назначение (стул, стол, ковать, шкаф и т.п.), оформление комнат (стены, окна - занавески, обои, ковры на полу и т.п.); рассматривание фотографий и иллюстраций, конструирование простых игрушек - мебели из кубиков, коробочек, лоскута; в режиссерской игре - руководить куклами (вести простые диалоги).</p>	<p>Оборудование кукольного домика (из мелких предметов игрушечной мебели и игрушек), обыгрывание.</p>
АПРЕЛЬ		
Книжки для малышей	<p>«Веселые истории» Чтение веселых стихов и рассказов; рассматривание иллюстраций В. Сутеева (выделение смешного эпизода, причин радости и смеха); игры - этюды с зеркалом «Самая веселая улыбка».</p>	<p>«День радости» (чтение стихов, веселые игры и забавы, просмотр мультиков).</p>
Книжки для малышей	<p>«Мы показывает театр». Представления о кукольном театре; рассматривание атрибутов разного вида театров, этюды на выражение эмоций интонацией, позой (по типу «Море волнуется... веселая фигура замори»); дорисовывание атрибутов для игр (маски зайца, волка, лисы), подбор «одежды» (из лоскута, бумаги).</p>	<p>Игры-ряженье и игры в «театр», рассматривание игрушек уголка и атрибутов.</p>

<p>Мир вокруг нас</p>	<p>«Парикмахерская» («Расти коса до пояса...»). Рассматривание внешнего вида себя и других детей в зеркале и на фото; выделение различий (длина и цвет волос, цвет глаз, особенности прически и т.п.); рассматривание особенностей внешнего вида взрослых людей; рассматривание принадлежностей для поддержания чистоты и опрятности лица и волос (расчески, зеркала и т.п.).</p>	<p>Игры с атрибутами в игровом уголке.</p>
<p>Природа вокруг нас</p>	<p>«Птицы прилетели». Птицы: внешний вид, строение, особенности оперения, цвета перьев, различия разных птиц.</p>	<p>Коллаж «Птички весело гуляют (птичий двор)» (изображение птиц на основе силуэтов - штампов или на основе обобщенного способа рисования - «из круга»).</p>
<p>Природа вокруг нас</p>	<p>«Где моя мама?». Домашние и дикие животные и их детеныши: рассматривание внешнего вида, различий; среды обитания (в лесу, на лугу, в деревне - рядом с человеком); название детенышей; рассматривание иллюстраций, дидактических картин; чтение стихов и описаний зверей; рисование и лепка по теме; дидактические игры.</p>	<p>Коллективное коллажирование по тематике (наклеивание вырезанных взрослым фигурок животных на «полянки» - лес и деревня), обыгрывание.</p>
<p>Мир вокруг нас</p>	<p>«Солнышко!». Солнце, его проявления и эффекты (солнечные зайчики, тени; тепло и свет); влияние солнца на природу (таяние снега, прогревание почвы); рассматривание образов солнца в декоре предметов народных промыслов.</p>	<p>Коллективное коллажирование - развлечение «Солнышко» и посиделки в народном стиле (сопровождение деятельности песнями и хороводами).</p>
<p>Я в детском саду</p>	<p>«Я расту». Изменения внешнего вида и некоторых проявлений (роста, размера ладошки - по сравнению с начало года), уточнение представлений о собственном внешнем виде, поведении и возможностях (чему мы научились?); представления о прошлом и настоящем времени («какими мы были - какие сейчас?») - рассматривание фотографий).</p>	<p>Рисование собственного портрета детьми. Выставка детских фотографий и фото важных событий года.</p>
<p>МАЙ</p>		
<p>Я в детском саду</p>	<p>«Я одеваюсь сам». Уточнение и закрепление представлений о предметах одежды, их назначении, названии, способах одевания, хранения; правилах бережного использования; проявление самостоятельности, поддержание стремления наводить порядок в шкафчике.</p>	<p>Дидактические игры «Одежда по сезонам» игры с простыми «застежками, шнуровками и ...».</p>

Природа вокруг нас	«Живое вокруг нас: Весенние цветы». Разные виды цветов, первоцветы, представления о структурных частях, разнообразие цветов и оттенков, формы лепестков (эталоны, обследование), запах и характер поверхности (мягкие, шероховатые, гладкие и т.п.);.	Коллективная композиция «Весенний букет» (на единой основе - расположение цветов, выполненных в разных техниках).
Природа и красота вокруг нас	«Травка зеленеет, солнышко блестит». Изменения в природе, распускание почек и листвы, цвет листвы, деревья и польза некоторых растений (березовый сок, использование листвы для полезных настоев и отваров); изменения в живой природе (поведение птиц - пение, полет, гнездование),	Игры с сенсорным фондом (по цвету, гладкости и т.п.).
Мир вокруг нас	«Путешествие на дачу». Виды транспорта: машина, автобус, поезд, самолет: различия внешнего вида, особенности структуры (части), название элементов; обсуждение правил безопасного поведения в дороге; повторение названий некоторых предметов одежды, предметы мебели, посуды (для дачи); группировка по 2-3 признакам.	Коллекционирование игрушек - разного вида транспорта и сюжетно-ролевая игра по теме.
Мир природы и красоты	«Веселый зоопарк». Образы зверей и птиц, представления о зоопарке и цирке; рассматривание иллюстраций; конструирование из природного материала, «бросового» (вторичного) фигурок зверей для игры «Зоопарк».	Игра по теме.
Мир вокруг нас	«Один, два, три, - считать начни». Установление количественных отношений, приемы наложения и приложения, начальное освоение счета, сравнение множеств предметов по количеству; группировка по разным основаниям.	Составление математического коллажа. Игры с коллекциями материалов (сортировка, группировка по разным свойствам).
Мир игры	«У куклы Кати день рождения». Интеграция образовательных областей: по темам «продукты», «мебель», «одежда», «правила еды и поведения» (использование названий предметов, действий с ними, развертывание сюжетов).	Сюжетно-ролевая игра по теме.
ИЮНЬ		
Здравствуй, лето!	«Веселое лето» Признаки наступления лета, зменения в природе, изменения жизни детей и их близких (предстоящие отпуск, отдых, поездки на дачу), правила безопасного поведения на дорогах, с некоторыми потенциально опасными материалами, явлениями; рассматривание обитателей луга (бабочек, стрекоз, других насекомых), образы природы (рассматривание репродукций), чтение стихов; летние игры и забавы.	Составление коллективного панно «Лето ждем мы с нетерпеньем». Игры с водой и песком (внесение атрибутов и игрушек, сделанных совместно с педагогом или родителями).

Средняя группа

<i>Тема</i>	<i>Краткое содержание традиционных событий и праздников</i>	<i>Мероприятие</i>
СЕНТЯБРЬ		
Я и мои друзья	« Мы снова вместе ». Встреча детей после лета. Знакомство с новыми детьми группы. Повторение правил общения друг с другом и воспитателями.	Презентация коллажа с фотографиями детей группы. Составление книги правил из рисунков детей.
Впечатления о лете	« Да здравствует лето! » Рассматривание фотографий из семейных альбомов о летнем отдыхе детей, активизация положительных эмоций детей о событиях летнего отдыха.	Тематический вечер: презентация альбома с фотографиями о лете (фотографии детей в разных эмоциональных состояниях).
	« Что нам лето подарило ». Рассматривание картин о летних дарах леса, сада, огорода; сравнение садового и лугового растения упражнение в обследовательских действиях.	Выставка детских рисунков о дарах лета.
Летние дни рождения	« Поздравления для летних именинников ».	Коллективные хороводные игры, пожелания для именинников.
Детский сад	« Наша любимая группа ». Знакомство детей с обстановкой в группе, расположением центров активности. Воспитание умений взаимодействия в совместных видах деятельности, желания поддерживать порядок в группе.	Детский мастер-класс «Наведем порядок в группе» Индивидуально или парами дети демонстрируют умение навести порядок в уголках.
Мир вокруг нас	« Из чего сделаны предметы? ». Обогащение представлений детей о материалах: глина, песок, пластилин; бумага и ткань. Сравнение свойств и качеств материалов.	Коллекционирование предметов «Из чего же? Из чего же? Из чего же?» (бумага, ткань, глина, пластилин и др.).
« Раз ступенька, два ступенька... »	« Раз, два три - считать начни ». Освоение счета, установление количественных отношений, уточнение представлений о сенсорных эталонах.	Составление математического коллажа.
ОКТАБРЬ		
Осень. Осенние настроения.	« Падают листья ». Развитие умения наблюдать, замечать проявления осени в природе Восприятие осеннего настроения в стихах, музыке, картинах.	Составление гербария осенних листьев и рисунков на основе отпечатков.

	<p>«Мир осенней одежды и обуви». Рассматривание предметов осенней одежды и обуви, развитие умения описывать предмет с помощью воспитателя. Выбор предметов демисезонной одежды для куклы.</p>	Коллекционирование предметов демисезонной кукольной одежды в игровом уголке или в альбоме. Сюжетно-ролевые игры.
	<p>«Что нам осень подарила: попробуем осень на вкус». Рассматривание, сенсорное обследование овощей и фруктов Отгадывание загадок. Лепка, аппликация и рисование.</p>	Коллажирование «Витамины на тарелке» Сюжетно-ролевая игра «Овощной магазин»
Мир вокруг нас	<p>«Разноцветные рыбки». Развитие умения создавать образы в изобразительной деятельности, используя разные способы.</p>	Составление альбома работ (рисунки, аппликация, оригами) «Рыбки в аквариуме»
	<p>«Будь осторожен: опасное и безопасное вокруг нас». Ознакомление детей с правилами поведения в местах с опасными предметами дома и в детском саду.</p>	Совместная деятельность педагога и детьми по составлению алгоритма правил безопасности.
	<p>«Противоположности». Игры и экспериментирование на уточнение представлений о размере (способы измерения условной меркой, противоположные проявления).</p>	Пополнение коллекции познавательного центра активности.
Страна, в которой я живу	<p>«Что мы знаем о России». Развитие умения узнавать флаг и герб страны. Воспитание уважительного отношения к символам страны.</p>	Составление альбома с символами России к Дню Народного единства..
	<p>«Мы на транспорте поедem». Сравнение двух-трех видов транспорта (автобус-троллейбус, трамвай; поезд-электричка; автомобиль легковой и грузовой) . Развитие словаря детей, умение использовать в речи сравнительный оборот.</p>	Сюжетно-ролевая игра «Путешествие по городу» Создание и презентация альбома «Городской транспорт»
НОЯБРЬ		
Моя малая Родина (город, поселок, село)	<p>«Детский сад в нашем городе» (дом, улица). Ознакомление с расположением детского сада на местности: адрес , номер, близлежащие здания. Описание индивидуального маршрута от дома до детского сада (составляется совместно с родителями).</p>	Коллективная аппликация (панно) «Детский сад в городе»
Мир вокруг нас	<p>«Мой домашний любимец». Составление с помощью взрослого описательного рассказа о домашнем животном на основе наблюдения. Воспитание желания ухаживать за животным.</p>	Выставка рисунков с рассказами детей.

Мир игры	<p>«Мои любимые игрушки». Рассматривание игрушек: установление связей между строением и назначением каждой части игрушки; Совместное с воспитателем составление описательного рассказа о любимой .</p>	Коллажирование «Мои любимые игрушки» (с участием родителей).
	<p>«Мальчики и девочки» Рассматривание и сравнение внешнего вида мальчика и девочки Этикет общения девочек и мальчиков, любимые игрушки.</p>	Совместное с педагогом изготовление атрибутов для тематических уголков с учетом интересов мальчиков и девочек («Кулинария», «Гараж», «Магазин одежды»). Сюжетно-ролевые игры.
	<p>«Народные игрушки (Дымково и Каргаполье)» Ознакомление детей с игрушками народных промыслов: рассматривание, роспись, лепка.</p>	Начало составления тематического альбома (коллекции) с работами детей по росписи и лепке народных игрушек.
Осенние Дни рождения	«Подарки именинникам».	Сюжетно-ролевая игра «День рождения»
ДЕКАБРЬ		
Мой мир	<p>«Что я знаю о себе». Развитие умения рассказывать о себе, своей семье, рисовать автопортрет, выбирать интересные занятия.</p>	Оформление фотовыставки с рассказами ребенка, записанными родителями
	<p>«Я расту». Подбор и рассматривание фотографий ребенка от рождения до настоящего времени, развитие умения замечать изменения в физическом развитии, внешнем облике, любимых игрушках, играх. Измерения параметров тела в игровой ситуации.</p>	Оформление (совместно с родителями) «Карты роста» ребенка: физические (измерение роста, веса в игровых ситуациях) и интеллектуальные достижения («Я умею... Я могу...»).
	<p>«Мой организм». Обогащение представлений детей о здоровом образе (почему надо чистить зубы, умываться, делать зарядку и т.д.), о способах укрепления здоровья в зимнее время, о возможных травматических ситуациях зимой и способах их предупреждения, о роли врачей в сохранении здоровья детей.</p>	Создание атрибутов и их использование в сюжетно-ролевой игре «Медицинский центр»
Начало зимы	<p>«Мир зимней одежды и обуви». Установление связей между погодными условиями и выбором подходящей одежды и обуви; Составление описательных рассказов. Отгадывание и сочинение описательных загадок о предметах одежды.</p>	Коллекционирование кукольной одежды (по сезону) и обыгрывание коллекции в сюжетно-ролевых играх «Семья», «Магазин одежды».
	<p>«Что зима нам подарила». Изучение свойств и качеств снега, проведение элементарных опытов. Рассматривание и рисование снежинок. Разучивание стихов о зиме. Проведение игр со снегом.</p>	День здоровья (на свежем воздухе).

	<p>«Как помочь птицам зимой». Ознакомление с изменениями в жизни птиц с приходом зимы. Рассмотрение разных видов корма для птиц, разных видов кормушек.</p>	<p>Изготовление и развешивание кормушек для птиц.</p>
<p>Мир вокруг нас</p>	<p>«Из чего сделаны предметы?» Рассмотрение предметов из дерева, металла, пластмассы и камня. Ознакомление с обследовательскими действиями (погладить, надавить, вбить гвоздь, опустить в воду и т.д.)</p>	<p>Коллекционирование предметов «Из чего же? Из чего же? Из чего же?» (металл, дерево, пластмасса, камень и др.).</p>
	<p>«Тяжелый-легкий». Уточнение представлений о массе, развитие умений измерять при помощи некоторых средств, использование опыта измерений в играх.</p>	<p>Использование измерений в сюжетно-ролевой игре «Магазин»</p>
<p>К нам приходит Новый год</p>	<p>«Мастерская Деда Мороза». Изготовление новогодних игрушек и украшений для группы. Совместно с родителями изготовление зимних букетов, макетов для украшения интерьера. Чтение и разучивание новогодних стихов. Придумывание загадок про елочные игрушки.</p>	<p>Украшение группы и новогодней елки игрушками, сделанными детьми. Выставка детско-родительских макетов к Новому году празднику. Новогодний праздник.</p>
<p>ЯНВАРЬ</p>		
<p>Рождественское чудо</p>	<p>«Мы встречаем Новый год и Рождество». Знакомство с художественными произведениями о Зиме и рождественских днях (поэзия, музыка, живопись, сказки, рассказы). Отображение символов праздника (свечи, ангелы) в продуктивной деятельности детей (рисование, лепка, аппликация).</p>	<p>Вечер досуга, посвященный рождественским чудесам.</p>
	<p>«Зимовье зверей». Обогащение представлений детей о зимовье зверей: способах добывания пищи, спасении от хищников, защиты от сильных морозов. Чтение, обсуждение и пересказ литературных текстов по теме.</p>	<p>Создание альбома о зимовке животных. Лепная композиция «Зимовье зверей» Составление альбома угощений для животных, живущих в лесу зимой.</p>
<p>Я и мои друзья</p>	<p>«Мы улыбаемся, мы грустим». Развитие способности реагировать на настроение другого человека, проявлять собственные эмоции. Воспитание желания пожалеть, поддержать того, кому грустно.</p>	<p>Коллаж «Поделись улыбкой» (пиктограммы и фотографии детей с ярким выражением эмоций).</p>

	« Добрые слова для друга ». Ознакомление с правилами этикета в общении со сверстниками: варианты приветствия и прощания, поздравления, общения по телефону, выражения сочувствия, поддержки.	Этюды «Добрые пожелания».
ФЕВРАЛЬ		
Мир профессий	« Взрослые и дети ». Обогащение представлений детей о правилах общения со взрослыми (этикет приветствия, прощания, обращения, извинения, просьбы). Воспитание уважительного отношения к взрослым.	Этюды «Вежливость»
	« Кто работает в детском саду ». Развитие интереса детей к людям разных профессий, работающих в детском саду, желания беречь результаты их труда, помогать им.	Сюжетно-ролевая игра «Детский сад». Альбом «Наши добрые дела» о помощи работникам детского сада.
Мир технических чудес	« Как нам помогает техника в детском саду и дома? ». Ознакомление детей с приборами бытовой техники (пылесос, электромясорубка, стиральная машина), ознакомление с правилами безопасного поведения детей во время работы бытовой техники в детском саду и дома.	Конструирование предметов бытовой техники - атрибутов для игр.
	« Измерим всё вокруг ». Ознакомление детей с условными мерками для измерения протяженности, объема, веса. Развитие умений использовать условные мерки в играх и быту.	Коллекционирование условных мерок (на измерение протяженности, объема, веса).
Зима	« Большие и маленькие (домашние животные и их детёныши) ». Развитие умений детей правильно использовать в речи названия животных и их детенышей. Развитие речевого творчества детей.	Коллажирование «Весёлый зоопарк» Сюжетно-ролевая игра «Зоопарк»
	« Витамины - помощники здоровью? ». Ознакомление с разнообразием витаминов, необходимых для поддержания здоровья зимой: витамины в овощах и фруктах, полезных продуктах, витамины, которые продаются в аптеке. Правила безопасного приема аптечных витаминов.	Сюжетно-ролевая игра «Аптека»
Защитники Отечества	« Наши папы - защитники России ». Ознакомление с Российской Армией, ее функцией защиты России от врагов. Изготовление праздничных открыток для пап.	Праздник, изготовление подарков для пап.
Зимние Дни рождения	Подготовка вечера досуга «Концерт для изменников».	Сюжетно-ролевая игра «Мой День рождения»

МАРТ		
Весна пришла	« Поздравляем мам ». Воспитание уважения и любви к маме, желания оберегать ее. Рассматривание фотографий и картин, изображающих мам и детей. Составление рассказов-пожеланий для мамы. Изготовление подарков для мамы.	Коллажирование «Наши добрые мамы» с фотографиями мам и детскими пожеланиями. Детский праздник 8 марта Поздравления мамам
	« Природа просыпается после зимы ». Установление связей между явлениями неживой и живой природы (пригревает солнце, тает снег, появляются почки на деревьях и кустах)	Заполнение дневника природы. Изготовление альбома «Весна-красна!» с отражением признаков весны
	« Мир весенней одежды и обуви ». Обогащение представлений детей о предметах весенней одежды и аксессуаров. Обогащение словаря детей, развитие обследовательских действий. Сравнение тканей, выбор ткани для шитья предметов весенней одежды. Рассматривание резиновых сапог, знакомство со свойствами резины..	Коллекционирование весенней кукольной одежды Коллекционирование материалов для изготовления одежды: виды тканей, кожа и т.д.
Мир вокруг нас	« Кораблики ». Ознакомление с материалами: бумага, пластмасса, резина, полиэтилен. Обогащение представлений о влагоустойчивости материалов. Опыты на проверку влагоустойчивости материалов.	Пополнение коллекции материалов «Из чего же? Из чего же? Из чего же?» (резина, пластмасса, полиэтилен, и разновидности бумаги).
	« Кукольный домик ». Развитие пространственной ориентировки на листе бумаги, умения составлять план комнаты, расставлять мебель и придумывать дизайн. Активизация словаря за счет названий предметов мебели, направлений (справа, слева)	Изготовление макетов кукольной комнаты для режиссерских игр. Режиссерские игры.
АПРЕЛЬ		
Юмор в нашей жизни	« Веселые истории ». Воспитание интереса к литературным и изобразительным юмористическим произведениям.	Составление альбома «Веселые картинки» (иллюстрации по тематике «Радость») Праздник «День радости»
Тайна третьей планеты	« Путешествие в космос ». Рассматривание картинок о полете в космос животных и человека. Лепка, аппликация, рисование ракеты, постройка ракеты из строительного материала.	Коллективная аппликация «Путешествие в космос». Игра «Космическое путешествие»
«Скворцы прилетели, на крыльях весну принесли»	« Что нам весна подарила ». Установление связей между изменениями в природе и новыми играми детей на прогулке (игры с мячом, пускание корабликов, игры в песок, игры со скакалкой и т.д.).	Коллективное коллажирование «Весенние первоцветы» Составление картотеки наблюдений, опытов, экспериментов.

	<p>«Большие и маленькие (дикие животные и их детёныши)». Словесное обозначение животных и их детенышей, чтение сказок о животных и людях «Три медведя», «Маша и медведь», рассказов Е.Чарушина. Рассматривание иллюстраций Рачева, Ю.Васнецова, Е.Чарушина. Лепка животных. Развитие эстетического отношения к образам животных в произведениях искусства (сказки, стихи, загадки, картины).</p>	
Книжечная неделя	<p>«Наши любимые книжки». Подбор книг по теме с произведениями разных жанров (стихи, загадки, сказки, рассказы. Чтение, пересказ, разучивание стихов, рассматривание иллюстраций, драматизация.</p>	Выставка любимых детских книг и рисунков по теме.
Мир технических чудес	<p>«Пишем письма, звоним друзьям». Ознакомление детей с разными видами связи: телефоном, письмом, общением через Интернет. Составление письма детям другого детского сада или заболевшему сверстнику. Закрепление правил общения по телефону.</p>	Социальная акция «Письмо другу»
Профессии наших родителей	<p>«Кем работают мама и папа?» Ознакомление с профессиями папы и мамы. Составление совместно с родителями небольшого рассказа о профессии одного из родителей.</p>	Подготовка выставки рисунков о профессиях, выполненных совместно с родителями, с записями детских комментариев к рисункам.
МАЙ		
День Победы	<p>«День Победы». Ознакомление детей с содержанием праздника, с памятными местами в городе, посвященными празднику. Рассматривание картин, иллюстраций. Изготовление открыток для ветеранов.</p>	Социальная акция «Открытка для ветерана».
Наш город	<p>«Наш город». Знакомство с главными достопримечательностями города (поселка, села), красотой природы, архитектуры.</p>	Коллективная аппликация «Наш красивый город»
	<p>«Путешествие» или «Путешествие по городу». Ознакомление детей с разными видами транспорта (водный, воздушный, подземный).</p>	Сюжетно-ролевая игра «Путешествие» Создание макета улицы города с разными видами транспорта для режиссерских игр.

Права детей в России	«Что я знаю о себе». Воспитание самооценки, желания стать еще более умелым, умным, добрым, веселым и т.д. Рассматривание собственных поделок, рисунков. Этикет общения детей друг с другом и взрослых с детьми.	Составление книги «Самые-самые..» - с отражением достижений каждого ребенка группы. Продолжение оформления «Карты роста» (новые рубрики, рисунки, добрые дела ребенка).
Мир вокруг нас	«Из чего сделаны _____?». Установление связи между материалом и функциями игрушки (почему вертится вертушка, почему не тонет пластмассовый кораблик, почему отпрыгивает от земли мяч?).	Изготовление игрушек-самоделок из бумаги. Пополнение коллекции предметов «Из чего же? Из чего же? Из чего же?» (коллекция игрушек-самоделок для игр на прогулке).
	«Оригами-сказка». Уточнение представлений детей о технике «оригами». Освоение новых способов создания образов. Использование схем, обыгрывание поделок.	Подготовка выставки детских работ
Весенние дни рождения	Весенние Дни рождения.	Индивидуальные подарки именинникам, сделанные детьми.
ИЮНЬ		
Здравствуй, лето!	«Безопасное лето». Воспитание желания соблюдать правила безопасности на дороге, на воде, в лесу, в парке развлечений..	Изготовление коллективного панно «Безопасное лето»
	«Дары лета». Ознакомление детей с садовыми, полевыми растениями, лесными и садовыми ягодами и т.д. Разучивание новых подвижных и дидактических игр, организация веселых праздников и досугов.	Гербарии растений, выставки детских рисунков, поделок из природного материала. Летние праздники.

Старшая группа

<i>Тема</i>	<i>Краткое содержание традиционных событий и праздников</i>	<i>Мероприятие</i>
СЕНТЯБРЬ		
Детский сад	<p>«Мы снова вместе. Что изменилось в нашей группе». Развитие умений выражать доброжелательное отношение к сверстнику в ситуациях «Добрые пожелания», готовности к общению и сотрудничеству.</p>	<p>Изготовление «Визитной карточки группы»: название группы, обоснование названия, фотографии детей с «комплиментами» сверстников и пожеланиями друг другу, афиша событий (альбом с отдельными страницами).</p>
Впечатления о лете	<p>«Мое летнее путешествие». Обмен впечатлениями от летнего отдыха, рассматривание семейных фотографий, расспрашивание друг друга об отдыхе и событиях лета, составление рассказов с опорой на фотографии. Составление с родителями альбома и рассказа по нему.</p>	<p>Составление совместно с родителями «Наше лето». Отражение летних событий в сюжетно-ролевых играх («Морское путешествие», «Поездка на дачу» и др.)</p>
Летние дни рождения	<p>«Игры для летних именинников».</p> <p>Подбор игр (подвижных, музыкальных, словесных), которыми можно порадовать летних именинников.</p>	<p>Поздравление летних именинников (рисунки, пожелания, песенки - самовыражение детей. Вечер досуга «Игры для летних именинников»)</p>
ОКТАБРЬ		
Осень	<p>«Как мы следы осени искали».</p> <p>Наблюдения за природой на прогулке в детском саду и с родителями.</p> <p>Приспособление животных и растений к жизни осенью. Создание экологического дневника.</p>	<p>Изготовление и презентация странички экологического дневника об осени: рисунки и рассказы детей об осени и осенних изменениях в природе.</p>
	<p>«Дары осени: Откуда хлеб пришел».</p> <p>Воспитание уважения к людям, благодаря труду которых хлеб появляется на нашем столе.</p> <p>Установление связей между трудом людей разных профессий.</p>	<p>Создание диафильма (хронологическая лента) «Как выращивают хлеб», презентация с озвучиванием.</p>

Страна, в которой я живу	<p>«Мы разные, мы вместе». Воспитание интереса к жизни людей разных национальностей на территории России, их образу жизни, традициям. Установление связей между природными условиями и особенностями жизни людей (на Крайнем Севере, на Юге России). Воспитание уважения и дружеских чувств по отношению к россиянам разных национальностей.</p>	<p>Создание и презентация журнала «Страна, в которой мы живем» с детскими рассказами «Пожелания стране».</p>
	<p>«Что рассказывают о России флаг и герб». Воспитание уважения к символике России. Развитие творческих способностей детей, направленных на использование цвета, знаков и символов в процессе создания визитной карточки группы.</p>	<p>Продолжение создания «Визитной карточки группы» - придумывание и презентация символики группы.</p>
	<p>«Старикам везде у нас почет» (мини-проект). Знакомство детей с элементарными формами проявления заботливого отношения к пожилым людям, выражения внимания к ним. Чтение произведений детской литературы о пожилых людях.</p>	<p>Социальная акция «Подарки для пожилых людей».</p>
НОЯБРЬ		
Моя малая Родина (город, поселок, село)	<p>«Главные достопримечательности малой Родины». Знакомство с символическим смыслом некоторых символов и памятников города. Развитие умения откликаться на проявления красоты в различных архитектурных объектах. Знакомство с назначением разных общественных учреждений города/поселка (поликлиника, магазин, школа, кинотеатр, кафе и др.)</p>	<p>Коллективное панно-коллаж с символами города. Презентация фотовыставки с рассказами детей о любимых местах города/поселка (совместно с родителями)</p>
День матери	<p>Однодневный проект «Поздравление для мамы». Воспитание желания проявлять заботливое отношение к маме, выражать отношение при помощи ласковых слов.</p>	<p>Оформление выставки рисунков к Дню матери.</p>
Мир игры	<p>«История игрушки». Знакомство с народными промыслами по созданию игрушек. С утилитарной и эстетической функциями народной игрушки. Участие в творческой мастерской по изготовлению и росписи игрушек.</p>	<p>Создание в группе временной выставки «Игрушки старинные и современные» (совместно с родителями). и путеводителя по выставке.</p>
Осенние Дни рождения	<p>«Добрые пожелания в День рождения (этикет)». Формулирование и оформление добрых пожеланий сверстникам. Изготовление подарков для именинников.</p>	<p>Заполнение визитной карточки группы «Осенние именинники». Концерт и подарки для именинников.</p>

ДЕКАБРЬ		
Мой мир	« Кто я, какой я? ». Уточнение представлений ребенка о себе, своих умениях, любимых занятиях, играх, книгах, впечатлениях.	Начало создания индивидуальных портфолио. «Мои успехи и достижения».
Начало зимы	« Жалобная книга природы ». Знакомство с потребностями птиц и животных в осенне-зимний период и способами помощи человека природе. Изготовление кормушек для птиц. Укрытие растений на участке детского сада, кормление птиц.	Детское книгоиздательство (жалобы природы и наши ответы, поделки). Заполнение экологического дневника (конец осени - начало зимы).
К нам приходит Новый год	« В гостях у Деда Мороза. Мастерская Деда Мороза ». Выполнение заданий от Деда Мороза по украшению группы. Изготовление новогодних игрушек и поделок.	«Украшаем группу сами» (коллективный творческий проект). Конкурс украшений. Заполнение визитной карточки группы (фотографии детских поделок, новогодний дизайн группы, фотографии деятельности детей) Выставка Новогодних игрушек (старинные и современные игрушки) - совместно с родителями.
ЯНВАРЬ		
Рождественское чудо	« Волшебные сказки Рождества ». Знакомство с художественными произведениями о Зиме и о традициях празднования Рождества (поэзия, музыка, живопись, сказки, рассказы).	Детское книгоиздательство «Книга детского творчества о волшебстве и новогодних чудесах» (сказки, рисунки).
Я и мои друзья	« Если с другом вышел в путь... ». Знакомство с творчеством детских писателей, в произведениях которых отражена тема дружбы. Отражение темы «дружба» в изобразительном искусстве и музыкальных произведениях для детей.	Проведение литературной викторины. Изготовление подарка для друга. Заполнение странички индивидуально портфолио «Мой друг».
День Ленинградской победы	« Кусочек блокадного хлеба ». Воспитание уважения к защитникам Ленинграда, чувства сопереживания блокадным детям, бережного отношения к хлебу.	Создание альбома о блокаде с рисунками и рассказами детей Региональный компонент: Семейная история о блокаде (войне). Участие в социальной акции «Свеча в окне» (совместно с родителями)

ФЕВРАЛЬ		
Профессии родителей	« Дома мама и папа, а на работе? » Знакомство с конкретными профессиями, установление связи между ними.	Создание диафильма (мультфильма) «Профессии наших родителей» и его озвучивание.
Зима	« Зимние хлопоты ». Выявление детьми качеств и свойств воды, льда, снега, песка, почвы, камней. Определение зависимости их состояния от воздействия температуры, воздействия солнца, влажности, сезона.	Создание и презентация картотеки опытов и экспериментов. Заполнение экологического дневника (конец зимы).
Защитники Отечества	« Могучи и сильны российские богатыри ». Знакомство и детей с былинными и современными защитниками Родины, их качествами, внешним обликом. Интервьюирование пап и дедушек о защите Родины. Подготовка сценария спортивного праздника.	Создание на основе интервью газеты «Защитники Отечества» Спортивный праздник (для детей и пап, старших братьев).
Зимние Дни рождения	« Открытки для именинников ». Рассматривание поздравительных открыток, способов их оформления. Выбор и освоение техник изготовления.	Заполнение визитной карточки группы «Зимние именинники». Концерт и подарки для именинников.
МАРТ		
Красота в искусстве и жизни	« Самая красивая мамочка моя ». Знакомство с женскими образами в разных видах искусства. Рассматривание фотопортретов мам. Составление рассказов о мамах и оформление пожеланий.	Подготовка фотовыставки мам с пожеланиями и рассказами детей. «Модное дефиле» (выбор шляпок, аксессуаров для девочек и для мам).
Скоро в школу	« Хочу все знать ». Выполнение проектов на основе индивидуальных познавательных вопросов детей. Знакомство с разными источниками и способами получения информации, формами презентации результатов познания.	Презентация индивидуальных проектов. Заполнение визитной карточки группы «Готовимся к школе». Заполнение странички индивидуально портфолио «Лесенка моих интересов».
Книжнина неделя	« Книжный гипермаркет ». Обогащение представлений детей о роли книг в жизни людей, о многообразии книг, о разных формах книг (книга на бумажном носителе, на электронном носителе, аудиокнига); о бумаге, как материале для изготовления книг, её свойствах и качествах.	Изготовление детьми книг. «Открытие книжного гипермаркета» (сюжетно-ролевая игра). Заполнение визитной карточки группы «Любимые писатели детей нашей группы» .
Весна	« Весна пришла ». Поиск примет весны в природе. Установление связей между изменениями в неживой и живой природе.	Заполнение экологического дневника (начало весны). Рисунки и рассказы детей о весне и весенних изменениях в природе.

АПРЕЛЬ		
Юмор в нашей жизни	<p>«Веселые истории в нашей группе». Рассматривание иллюстраций к детским книгам. Выявление смешного в литературных произведениях, установление ассоциаций с веселыми событиями, происходящими в группе. Подведение к пониманию того, над чем можно смеяться, а над чем нет</p>	<p>Детское книгоиздательство: Журнал группы «Веселые картинки» - рисунки, рассказы, комиксы, страничка о писателях-юмористах (связь с работой по знакомству с детскими писателями)</p>
Тайна третьей планеты	<p>«Первые полеты человека в космос». Знакомство с именами людей, которые первыми полетели в космос, с моральными и физическими качествами космонавтов с подготовкой людей к космическим путешествиям (тренировки, обучение). Мастерская по изготовлению атрибутов для сюжетно-ролевых игр. Знакомство с названиями планет, с ролью солнца в жизни планет и жизни Земли, местом Земли среди планет Солнечной системы.</p>	<p>Сюжетно-ролевые игры «Школа космонавтов», «На ракете - в космос». Коллаж «Если очень захотеть, можно в космос полететь» (как стать космонавтом). Изготовление макета «Солнечная система».</p>
«Скворцы прилетели, на крыльях весну принесли»	<p>«Весна идет, весне дорогу» Выявление детьми качеств и свойств воды, песка, почвы, камней. Определение зависимости их состояния от воздействия температуры, влажности, сезона.</p>	<p>Создание и презентация картотеки наблюдений, опытов, экспериментов.</p>
	<p>«Дружат дети всей Земли». Воспитание толерантности по отношению к людям разных национальностей. Подготовка сценария карнавала, разучивание игр, подготовка элементов костюмов, сценок для драматизации.</p>	<p>Карнавал «Праздник дружбы».</p>
МАЙ		
День Победы	<p>«Имена Победы». Знакомство с традициями празднования Дня Победы в России, с памятниками, посвященными героям войны в родном городе/поселке. Рассматривание семейных альбомов. с фотографиями, тех, кто застали войну, воевали. Воспоминания в семье об их рассказах о войне.</p>	<p>Создание группового альбома «Имена Победы», составленного из семейных страниц об участниках войны рассказывание по странице альбома. Участие в социальной акции «Бессмертный полк» (совместно с родителями).</p>
Идем в музей	<p>«Какие бывают музеи». Обогащение представлений о музее, правила поведения в музее, расширение представлений о предметном и социальном мире («история» игрушек, транспорта, предметов быта, традиции и обычаи); развитие интереса к посещению музея, познавательных и эстетических интересов.</p>	<p>Детская дизайн-деятельность по созданию мини-музея. Сюжетно-ролевая игра «Открываем музей».</p>

<p>Наш Пушкин</p>	<p>«Сказки А.С. Пушкина». Развитие интереса к постановке спектакля по сказкам Пушкина, развитие творческих способностей детей в процессе подготовки сценария, создания элементов костюмов и декораций. Знакомство со сказками А.С. Пушкина с жизнью и бытом людей в прошлом (дома, средства передвижения, костюмы, занятия людей).</p>	<p>Пушкинский праздник - театрализованное представление по сказкам Пушкина</p>
<p>Права детей в России</p>	<p>«Имею право». Знакомство с правами детей в России. Развитие способности осмысливать и словесно выражать свои достижения, желания, мечты, интересы. Развитие у детей чувства собственного достоинства, уважения к правам и свободам другого человека. Уточнение представлений о нормах и правилах поведения в группе, способах принятия коллективных решений.</p>	<p>Заполнение визитной карточки группы, страничка «Детский правовой кодекс» Заполнение странички портфолио «Мои права» (что разрешают дома, как организуется детский досуг, как проявляется уважительное отношение членов семьи друг к другу).</p>
<p>Весна</p>	<p>«Скоро лето!». Наблюдения на участке детского сада и во время прогулок с родителями. Знакомство с особенностями жизни птиц и животных в весенне-летний период и способами помощи человека природе Посадка растений на участке детского сада.</p>	<p>Заполнение экологического дневника (окончание весны)</p>
<p>Весенние дни рождения</p>	<p>«Дни рождения в традициях разных народов». Знакомство детей с разными способами празднования дня рождения, угощениями, подарочным этикетом.</p>	<p>Придумывание поздравлений именинникам в традициях разных стран, народов. Вечер досуга «Дни рождения».</p>
<p>ИЮНЬ</p>		
<p>Здравствуй, лето!</p>	<p>«Лето без опасностей». Знакомство с правилами безопасного поведения летом: на воде, в транспорте, во время уличного движения, на природе. Воспитание позитивного отношения к соблюдению правил безопасного поведения.</p>	<p>Создание памятки безопасного поведения: «Безопасность на воде», «Безопасность пешехода», «Безопасность путешественника», «Безопасность на природе».</p>

Подготовительная группа

<i>Тема</i>	<i>Краткое содержание традиционных событий и праздников</i>	<i>Мероприятие</i>
СЕНТЯБРЬ		
Я и мои друзья	<p>«Одногруппники». Формирование представлений о том, что дети подготовительной группы - самые старшие в детском саду; развитие интереса к сверстникам, их интересам увлечениям; выработка правил организации жизни и совместной деятельности в группе; формирование дружеских отношений и представлений о группе.</p>	<p>Варианты:</p> <ol style="list-style-type: none"> 1. «Визитная карточка группы» - подготовка материала к сайту детского сада, оформление электронного варианта. 2. Оформление варианта визитной карточки группы в форме коллажа или альбома (обложка и первые страницы). 3. Оформление «Кодекса лучшего друга» в электронном варианте (для сайта) или на странице группового альбома.
Впечатления о лете	<p>«Лето - это маленькая жизнь». Отражение в разных видах деятельности (коммуникативной, изобразительной, математической, игровой) впечатлений от летнего отдыха, путешествий. Развитие интереса к разным формам (игры, хобби, досуг, труд по интересам и пр.) и видам отдыха (путешествия, отдых на даче, отдых в городе).</p>	<p>Сюжетно-ролевая игра «Туристическое агентство». Создание материалов для игры: рекламные буклеты, плакаты, коллекции сувениров, приобретенных во время летнего отдыха, элементы костюмов.</p>
Летние дни рождения	<p>«Поздравления для летних именинников». Развитие творческих способностей детей. Подготовка индивидуальных и коллективных поздравлений.</p>	<p>Организация вечера досуга для летних именинников: поздравления для летних именинников (рисунки, пожелания, песенки - самовыражение детей).</p>
Обустроим нашу группу	<p>«Чтобы было интересно...». Развитие интереса детей к разным видам деятельности в группе детского сада, проявлений инициативы в обустройстве разных уголков в группе, способности к согласованию инициатив и интересов. Развитие способностей устно презентовать результаты индивидуальной и совместной деятельности.</p>	<p>Детские проекты, схемы и макеты оформления и содержания игрового, конструктивного уголков, центра детского творчества</p>

ОКТАБРЬ		
Осень. Осенние настроения.	<p>«Осень – это хорошо или плохо?» Развитие способности замечать «хорошие» и «плохие» проявления осени в жизни природы (растений, животных), людей (смена одежды, переход от летнего отдыха к труду и делам). Восприятие разных настроений осени в поэзии, прозе, живописи.</p>	<p>книга «Грустные и веселые истории и рисунки про осень».</p>
	<p>«Дары осени: осенние угощения.» Рассматривание, сенсорное обследование овощей и фруктов (развитие обоняния, осязания, вкусовых ощущений). Знакомство с натюрмортами (изображения овощей, фруктов, ягод, грибов и пр.). Ознакомление с традициями правильного питания, использования в рационе овощей и фруктов. Приготовление с родителями несложных и оригинальных вкусных блюд из овощей и фруктов.</p>	<p>Оформление на основе дизайн деятельности книги рецептов «Осенние угощения» - осенние салаты, бутерброды. Проведение тематического дня «День дегустатора фруктовых и овощных блюд» (приготовленных детьми, родителями и детьми). Презентация Книги рецептов.</p>
Уборка урожая.	<p>«Путешествие в Простоквашино. Дела и заботы дяди Федора.» Установление связей между трудовыми процессами разных людей (фермеры, механизаторы, работники овощехранилищ и магазинов и др.). Воспитание уважения к труду людей разных профессий. Знакомство со способами сохранения урожая, заготовкой фруктов и овощей на зиму.</p>	<p>Написание письма дяде Федору «Как быстрее и лучше убрать урожай». Сюжетно-ролевая игра «Овощное бистро». Рисование рисунков для выставки «Вкусная осень». Оформление выставки.</p>
Страна, в которой я живу и другие страны	<p>«Дружат люди всей земли» Сравнение традиций, образа жизни, традиций россиян и людей некоторых других стран (на примере стран, в которые дети ездят отдыхать летом, примеров жизни людей в произведениях детской художественной литературе, на картинах). Воспитание уважения к традициям разных народов. Выработка правил отношения к людям из других стран.</p>	<p>Оформление карты мира с изображением героев художественных произведений - представителей разных стран, фотографий летнего отдыха из семейных архивов. Продолжение проекта «Кодекс друга» - «Дружба людей разных стран» (воспитание этнотолерантности).</p>
	<p>«Если бы я был Президентом Волшебной страны Детства.» Знакомство с государственным устройством России. Знакомство с волшебными странами в произведениях детской художественной литературы. Сравнение устройства сказочной и реальной страны. Придумывание страны-мечты, пожеланий жителей этой страны своему президенту.</p>	<p>Оформление материалов о государственном устройстве о государственной власти России в форме карты страны-мечты. Презентация карты.. Режиссерская игра «Волшебная страна детства».</p>

<p>День пожилого человека</p>	<p>«Пожилые люди в жизни страны и семьи» (мини-проект). Воспитание уважения к пожилым людям: как к своим бабушкам и дедушкам, так и ко всем представителям старшего поколения. Ознакомление с профессиями бабушек и дедушек, наградами за профессиональную деятельность и другие достижения, с ролью старшего поколения в семье.</p>	<p>Изготовление и презентация совместного детско-родительского альбома «Старшее поколение нашей семьи» к Дню пожилого человека.. Социальная акция «Подарки для пожилых людей». Дополнение проекта «Визитная карточка группы» - «рекорды» бабушек и дедушек нашей группы (награды, достижения, заслуги перед Отечеством).</p>
<p>НОЯБРЬ</p>		
<p>Моя малая Родина (город, поселок, село)</p>	<p>«Знаменитые люди малой Родины». Подготовка в совместной с родителями деятельности фотографий улиц малой Родины (города, поселка), изображений знаменитых соотечественников, поиск информации о них, составление рассказов «Почему так названы...».</p>	<p>«Почему так названы..» Презентация фотовыставки с рассказами детей о памятниках знаменитым людям малой Родины (совместно с родителями)</p>
<p>День матери</p>	<p>Мини-проект к празднику «День матери». Подготовка сценария музыкально-литературной гостиной, подбор музыкальных и литературных произведений.</p>	<p>Музыкально-литературная гостиная для мам.</p>
<p>Мир игры</p>	<p>«Игрушки детей разных стран». Ознакомление детей с играми и игрушками их сверстников в других странах. Подготовка к социальной акции «Ярмарка игрушек» (покупка игрушек членами семьи и взрослыми, перечисление денег детям из детского дома).</p>	<p>Презентация альбома «Игрушки детей разных народов». Открытие выставки игрушек, сделанных детьми. Социальная акция «Ярмарка игрушек» (поможем детскому дому).</p>
<p>Осенние Дни рождения</p>	<p>«Подготовка детского сценария Дня рождения.</p>	<p>Заполнение визитной карточки группы «Осенние именинники». Детский сценарий Дня рождения. Реализация сценария.</p>
<p>ДЕКАБРЬ</p>		
<p>Мой мир</p>	<p>«Кто я, какой я?» Развитие у детей интереса к событиям своего детства и своему будущему Что будет в школе?», «Что я возьму с собой в школу», к жизни школьников. Словесно формлять свои переживания «Я мечтаю о...», Я жду, когда...». Оценка собственных умений: как я умею считать, измерять, решать задачи, различать звуки и буквы.</p>	<p>Продолжение создания индивидуальных портфолио «Я - будущий первоклассник» (портфель «мечты», школьные атрибуты). Презентация материалов.</p>

Начало зимы	<p>«Как укрепить организм зимой». Ознакомление со способами укрепления здоровья в зимнее время, зимними видами спорта и спортивными упражнениями, с возможными травматическими ситуациями зимой и способами их предупреждения. Закрепление представлений о правильном питании, его значении в зимнее время.</p>	<p>Подготовка сценарий зимнего Дня здоровья: подбор спортивных игр и упражнений литературных произведений и музыки, оформление группы. Тематический день «День здоровья».</p>
	<p>«Как приходит зима». Ознакомление с жизнью живой природы в начале зимы. Установление связей между изменениями в неживой природе и жизнью растений и животных зимой. Проведение опытов и экспериментов: влияние тепла на жизнь живых организмов.</p>	<p>Заполнение экологического дневника (связи - начало зимы, мир животных и растений, как меняется жизнь, если тепло или холодно).</p>
	<p>«Зимний город». Ознакомление с изменениями внешнего вида города (поселка в зимнее время. Отражение впечатлений при помощи разных изобразительных техник, подготовка к конкурсу детско-родительских макетов «Зима в городе».</p>	<p>Детско-родительское макетирование «Зима в городе». Конкурс макетов.</p>
К нам приходит Новый год	<p>«Новый год в разных странах». Развитие интереса к традициям празднования Нового года на разных континентах и в разных странах, образ Деда Мороза, традиции украшения ели.</p>	<p>«Посиделки Дедов Морозов». (разыгрывание сценок с Дедами Морозами из разных стран).</p>
	<p>«Мастерская Деда Мороза». Подготовка к конкурсу новогоднего оформления помещений детского сада, создание дизайн-проектов, изготовление украшений при помощи разных техник. Подготовка выставки новогодних игрушек (старинных и современных) совместно с родителями.</p>	<p>«Украшаем детский сад сами» (коллективный творческий проект). Конкурс украшений Заполнение визитной карточки группы (фотографии детских поделок, новогодний дизайн группы, фотографии деятельности детей) Выставка Новогодних игрушек, презентация детских сказок и рассказов.</p>

ЯНВАРЬ		
Рождественское чудо	<p>«Волшебные сказки Рождества». Создание сценария святочного карнавала, изготовление карнавалых костюмов. Отбор фрагментов из сказок и живописных произведений для обыгрывания.</p>	<p>«Карнавал» (детские представления персонажей, костюмов, ряженые святочные игры и традиции).</p>
Я и мои друзья	<p>«Разноцветные настроения». Понимание разнообразия эмоционального мира людей в портретной живописи, детской литературе, музыке. Развитие способности реагировать на настроение другого человека.</p>	<p>Книга «Азбука настроений». Презентация «Азбуки...» в День Улыбки. Заполнение странички индивидуально портфолио «Мое разноцветное настроение».</p>
День Ленинградской Победы	<p>«Дети блокадного Ленинграда». Ознакомление с жизнью детей во время ленинградской блокады. Воспитание уважения к традиции празднования Дня Ленинградской Победы, понимания значения этого дня в жизни России. Участие в подготовке музыкально-литературной композиции о блокаде.</p>	<p>Литературно-музыкальная композиция о блокаде. Региональный компонент: Образовательное путешествие «По памятным местам блокады» (Санкт-Петербург). Участие в социальной акции «Свеча в окне» (совместно с родителями зажжение в окне свечи памяти о людях, которые защищали Ленинград и погибли в блокаду).</p>
ФЕВРАЛЬ		
Мир профессий	<p>«Все профессии нужны, все профессии важны». Развитие интереса детей к людям разных профессий, способности к интервьюированию людей, формулированию вопросов о профессии об особенностях профессиональной деятельности. Установление связей между трудом людей разных профессий. Воспитание уважения к трудящемуся человеку.</p>	<p>Игровой проект «Ярмарка профессий» - презентация профессий.</p>
Мир Технических чудес	<p>«Тайны света». Освоение свойств, отношений и зависимостей, связанных с физическими и эстетическими свойствами света; ролью света в жизни живых организмов развитие влиянием света на человека (правила «безопасного поведения «на солнце» (на море, на улице в солнечную погоду и т.п.).</p>	<p>Детское книгоиздательство. Книга «Необычные опыты и эксперименты со светом» (составление символических изображений - «алгоритмов» опытов, «запись» символами информации о свете и его влиянии на жизни живых объектов).</p>
Зима	<p>Закрепление представлений о жизни живой и неживой природы в зимнее время, установление причинно-следственных связей.</p>	<p>Заполнение странички экологического дневника (изменения в природе в конце зимы)</p>

<p>Защитники Отечества</p>	<p>«Российская армия». Ознакомление с Российской Армией, ее функцией защиты Отечества от врагов, нравственными качествами воинов. Рассматривание эмблем разных родов войск - что рассказывают образы эмблем о воинах, их деятельности и качествах. Подготовка сценария праздника, посвященного Дню Защитника Отечества (подбор игр-эстафет, спортивных упражнений, заданий). Изготовление праздничных открыток-призов.</p>	<p>Оформление коллекции атрибутов Российской Армии (эмблемы, солдатики, фотографии, репродукции, изображения техники и пр.). Межгрупповая выставка «Наша Армия». Спортивный праздник (для детей и пап, старших братьев). Региональный компонент «Виртуальная экскурсия в музей артиллерии и ракетной техники».</p>
<p>Зимние Дни рождения</p>	<p>Изготовление открыток для именинников. Подготовка вечера досуга «Концерт для именинников».</p>	<p>Заполнение визитной карточки группы «Зимние именинники». Концерт и подарки для именинников.</p>
<p>МАРТ</p>		
<p>Красота в искусстве и жизни</p>	<p>«Моя прекрасная леди». Развивать интерес детей к событиям жизни детей разного пола. Выделять добрые поступки мальчиков и девочек, вырабатывать правила отношений между мальчиками и девочками в группе. Формулирование пожеланий маме и рисование портретов.</p>	<p>Оформление группового альбома «Кодекс отношений мальчиков и девочек, мужчин и женщин» (исторический и современный аспект)- разыгрывание сценок. Выставка портретов мам с пожеланиями детей.</p>
<p>Скоро в школу</p>	<p>«Секреты школьной жизни». Воспитывать желание идти в школу, хорошо учиться, стать учеником, найти много новых друзей, многому научиться. Развитие умений передавать свои впечатления о школе и школьной жизни в художественной творческой и игровой деятельности: рисунках, рассказах, стихах, коллажах, игровых сюжетах и т.п.</p>	<p>Оформление и презентация путеводаителя «Что надо знать первокласснику (как стать первоклассником?)» Заполнение визитной карточки группы «Готовимся к школе» Заполнение странички индивидуально портфолио «Лесенка моих интересов».</p>
<p>Книжка неделя</p>	<p>«История книги». Знакомство и историей появления письменности, знаков и символов, грамоты, с формами хранения информации - берестяные грамоты, книги, компьютер, азбука. Развитие интереса к книге, к письменной речи.</p>	<p>«Делаем книги сами» - форма книги, способ оформления информации, жанр, адресат (мальши, взрослые). Заполнение странички индивидуально портфолио «Мои любимые книги».</p>
<p>Юмор в нашей жизни</p>	<p>«Веселые истории вокруг нас» (юмор в искусстве и жизни). Развитие интереса к литературным и изобразительным юмористическим произведениям. Подготовка социальной акции «Подари улыбку» - обсуждение, кому будет приятнее всего получить улыбку, как это можно сделать.</p>	<p>Детская театрализация «Ожившие сюжеты» (разыгрывание картин, иллюстраций детских книг). Социальная акция «Подари улыбку» (изготовление смайликов, приветствий).</p>

АПРЕЛЬ		
Весна пришла	Изменения в природе в начале весны.	Заполнение экологического дневника (начало весны)
Тайна третьей планеты	<p>«Загадки космоса». Знакомство с планетой Земля, способами заботы людей о своей планете.. Проведение элементарных опытов и экспериментов.</p> <p>Развитие интереса к людям, профессии которых связаны с космосом, их качествами, способами жизни человека в космическом пространстве.</p>	Изготовление и презентация макета «Звездное небо».
«Скворцы прилетели, на крыльях весну принесли»	<p>«Весна в окно стучится...».</p> <p>Развитие способности к установлению связей между изменениями в неживой и живой природе весной. Развитие эстетического отношения к образам весны в произведениях искусства</p> <p>Наблюдения и эксперименты (вода, свет, воздух).</p>	<p>Дизайн-проект «Весна в окно стучится...».</p> <p>Презентация картотеки наблюдений, опытов, экспериментов.</p>
	<p>«Дружат люди всей Земли».</p> <p>Знакомство с костюмами, традициями, этикетом разных народов. Формирование представлений о формах дружбы людей разных народов (спортивные Олимпиады, Фестивали Евросоюз, Интернет, коммуникация с людьми разных народов - жесты, слова на разных языках).</p>	Фестиваль дружбы народов.
МАЙ		
День Победы	<p>«Праздник Победы». Развитие интереса к историческому прошлому России. Знакомство с подвигами людей - защитников Отечества, с традициями празднования Дня Победы в России.</p> <p>Подготовка социальной акции для людей старшего поколения.</p>	Социальная акция для людей музыкально-литературная композиция.
Идем в музей	<p>«Музей - хранитель времени».</p> <p>Формирование образа музея – как собрания ценных предметов; уточнение и расширение представлений о видах музеев, правилах поведения в музейном пространстве; воспитание начальных ценностных проявлений по отношению к музею, обогащение опыта коллекционирования предметов (по интересам); развитие дизайн-деятельности (оформление выставки и пространства мини-музея, издание «путеводителя»).</p>	<p>Выставка предметов из домашних коллекций или коллекций «О чем рассказывают музейные предметы», сюжетная игра в пространстве мини-музея.</p> <p>Посещение с родителями музеев разных профилей (Умникум, краеведческий музей, музей хлеба и т.п.).</p>

Наш Пушкин	«А.С.Пушкин - жизнь и творчество». Развитие интереса к творчеству и событиям жизни А.С.Пушкина. Знакомство с событиями лицейской жизни А.С.Пушкина, традициями дружбы лицеистов. Виртуальная экскурсия по Лицею. Сравнение обстановки Лицея и современной школы. Подбор материалов и создание ленты времени.	Изготовление и презентация «Ленты времени» (детские работы, персонажи, дети и семья, места, связанные с Пушкиным на ленте времени).
Права детей в России	«Имею права и обязанности». Закрепление представления о правах ребенка. Обобщение представлений об обязанностях в семье и в школе. Заполнение странички портфолио «Мои права и обязанности».	Презентация индивидуальных портфолио.
До свидания, Детский сад	«К школе готов!». Самооценка готовности к школе (что я умею, знаю, какие трудности могут встретиться в школе, как их преодолеть). Развитие интереса к школьной жизни. Подготовка сценария школьного бала.	Игра-путешествие ««К школе готов!» и выпускной бал.
Весна	Изменения в природе в конце весны.	Заполнение экологического дневника (окончание весны)
Весенние дни рождения	Празднование Дня рождения у разных народов (весенние Дни рождения).	Индивидуальные поздравления именинников в традициях разных стран, народов.
ИЮНЬ		
Здравствуй, лето!	«Лето без опасностей». Закрепление представлений о правилах безопасности летом, развитие желания соблюдать правила.	Памятки безопасного лета (подгрупповая работа) «Безопасность на воде», «Безопасность пешехода», «Безопасность путешественника», «Безопасность на природе».

ОСОБЕННОСТИ ОРГАНИЗАЦИИ РАЗВИВАЮЩЕЙ ПРЕДМЕТНО-ПРОСТРАНСТВЕННОЙ СРЕДЫ

Насыщенная развивающая, предметно-пространственная среда становится основой для организации увлекательной, содержательной жизни и разностороннего развития каждого ребенка. Стоит подчеркнуть необходимость создания *единого пространства* детского сада: гармонии среды разных помещений групп, кабинетов и залов, дополнительных кабинетов — коридоров и рекреаций, физкультурного и музыкального залов, изостудии и театрального зала, «комнаты сказок» и зимнего сада, лаборатории и творческих мастерских, компьютерного класса, участка.

Вся организация педагогического процесса детского сада предполагает свободу передвижения ребенка по всему зданию, а не только в пределах своего группового помещения. Детям должны быть доступны все функциональные пространства детского сада, включая те, которые предназначены для взрослых. Конечно, доступ в помещения для взрослых, например в методический кабинет, кухню или прачечную, должен быть ограничен, но не закрыт, так как труд взрослых всегда интересен детям. Способность детей-выпускников свободно ориентироваться в пространстве и времени помогает им легко адаптироваться к особенностям школьной жизни.

Если позволяют условия учреждения, можно обустроить места для самостоятельной деятельности детей не только в групповых помещениях, но и в спальнях, раздевалках, холлах. Все это способствует эмоциональному раскрепощению, укрепляет чувство уверенности в себе и защищенности.

В некоторых помещениях детского сада (в сенсорной комнате, кабинете педагога-психолога, в помещении, отведенном для семейной гостиной, музыкальном зале) могут находиться специальные информационно - коммуникационные средства, позволяющие усиливать эффект погружения в воображаемую ситуацию с помощью проекций виртуальной реальности, мультимедийных презентаций и клип-арта.

В детском саду желательно иметь помещения для художественного творчества детей — изостудию, музыкальную или театральную студию. При наличии необходимых помещений и свободного пространства оборудуют сенсорную комнату.

Значительную роль в развитии дошкольника играет *искусство*, поэтому в оформлении детского сада большое место отводится изобразительному и декоративно-прикладному искусству. Картины, скульптуры, графика, роспись, витражи, декоративные кладки, изделия народного прикладного искусства

и т. д. с детства входят в сознание и чувства ребенка. Они развивают мышление, нравственно-волевые качества, создают предпосылки формирования любви и уважения к труду людей.

Помещение группы детского сада — это явление не только архитектурное, имеющее определенные структурные и функциональные характеристики. Пространство, в котором живет ребенок, оказывает огромное психологическое и педагогическое воздействие, в конечном счете, выступая как культурный феномен. Для всестороннего развития необходимо предоставить возможность дошкольникам полностью использовать среду и принимать активное участие в ее организации. Продукты детской деятельности в качестве украшения интерьеров детского сада насыщают здание особой энергетикой, позволяют дошкольникам понять свои возможности в преобразовании пространства.

Предметно-пространственная среда организуется по принципу небольших полузамкнутых микропространств, для того чтобы избежать скученности детей и способствовать играм подгруппами в 3-5 человек. Все материалы и игрушки располагаются так, чтобы не мешать свободному перемещению детей, создать условия для общения со сверстниками. Необходимо также предусмотреть «уголки уединения», где ребенок может отойти от общения, подумать, помечтать. Такие уголки можно создать, перегородив пространство ширмой, стеллажами, разместив там несколько мягких игрушек, книг, игр для уединившегося ребенка. В группе создаются различные центры активности:

- «Центр познания» обеспечивает решение задач познавательно-исследовательской деятельности детей (развивающие и логические игры, речевые игры, игры с буквами, звуками и слогами; опыты и эксперименты);
- «Центр творчества» обеспечивает решение задач активизации творчества детей (режиссерские и театрализованные, музыкальные игры и импровизации, художественно-речевая и изобразительная деятельность);
- «Игровой центр», обеспечивающий организацию самостоятельных сюжетно-ролевых игр;
- «Литературный центр», обеспечивающий литературное развитие дошкольников;
- «Спортивный центр», обеспечивающей двигательную активность и организацию здоровьесберегающую деятельность детей.

Есть ряд показателей, по которым воспитатель может оценить качество созданной в группе развивающей предметно-игровой среды и степень ее влияния на детей:

- Включенность всех детей в активную самостоятельную деятельность. Каждый ребенок выбирает занятие по интересам в центрах активности, что обеспечивается разнообразием предметного содержания, доступностью материалов, удобством их размещения.
- Низкий уровень шума в группе (так называемый «рабочий шум»), при этом голос воспитателя не доминирует над голосами детей, но тем не менее хорошо всем слышен.
- Низкая конфликтность между детьми: они редко ссорятся из-за игр, игрового пространства или материалов, так как увлечены интересной деятельностью.
- Выраженная продуктивность самостоятельной деятельности детей: много рисунков, поделок, рассказов, экспериментов, игровых импровизаций и других продуктов создается детьми в течение дня.
- Положительный эмоциональный настрой детей, их жизнерадостность, открытость, желание посещать детский сад.

Младшая группа.

Обстановка в младшей группе прежде всего создается как комфортная и безопасная для ребенка. Маленькие дети плохо реагируют на пространственные изменения обстановки, они предпочитают стабильность в этом отношении. В связи с этим необходимо спланировать расстановку оборудования еще до прихода малышей в детский сад.

Маленькие дети - это в первую очередь «деятели». Опыт активной разнообразной деятельности составляет важнейшее условие их развития. Пребывание ребенка в детском саду организуется так, чтобы каждый получил возможность участвовать в разнообразной деятельности: в играх, двигательных упражнениях, в действиях по обследованию свойств и качеств предметов, в рисовании, лепке, элементарном труде, в творческой деятельности. В совместной деятельности с ребенком воспитатель помогает освоить новые способы и приемы действий, дает образец поведения и отношения. С учетом этого пространственно обстановка организуется для одновременной деятельности 2-3 детей и взрослого.

У младших детей активно развиваются движения, в том числе ходьба, бег, лазание. Вместе с тем, движения еще плохо координированы, нет ловкости, быстроты реакции, увертливости. Поэтому при пространственной организации среды оборудование целесообразно располагать по периметру группы, выделив игровую часть и место для хозяйственно-бытовых нужд, предусмотреть достаточно широкие, хорошо просматриваемые пути передвижения для

ребенка. Не рекомендуется включать в обстановку много оборудования, примерно две трети пространства должны быть свободными.

Для стимулирования двигательной активности необходимо включить в обстановку горку со ступеньками и пологим спуском; иметь оборудование для пролезания, подлезания, перелезания. Например, пластиковые кубы с отверстиями или лабиринты, подойдут также и трапециевидные столы с круглыми отверстиями в боковинах. Можно использовать большой матрас или мат, на котором дети с удовольствием будут прыгать, лежать, ползать, слушать сказку. Внесение в группу 2-3 очень крупных, разноцветных надувных мячей и несколько мячей меньших размеров будет способствовать стимулированию ходьбы.

Предметная среда группы организуется так, чтобы стимулировать восприятие детей, способствовать развитию анализаторов, «подсказывать» способы обследования и действий. Предметы подбираются чистых цветов, четкой несложной формы, разных размеров, выполненных из разнообразных (но безопасных для здоровья ребенка) материалов. Хорошо, если из предметов можно извлекать звуки, чувствовать аромат, запах, познавать характер поверхности (гладкость, шероховатость), прозрачность, твердость-мягкость и другие разнообразные свойства.

Для развития мелкой моторики кроме специальных дидактических игрушек: вкладышей, пирамидок, шнуровок, — нужно включать в обстановку пластиковые контейнеры с крышками разных форм и размеров, коробки, другие хозяйственные предметы, вышедшие из употребления. Примеряя крышки к коробкам, ребенок накапливает опыт сравнения величин, форм, цветов.

Игра способствует созданию у детей веселого, жизнерадостного настроения, пробуждает стремление к общению со взрослыми и сверстниками. В группе для четырехлетних детей можно использовать игрушки, отражающие реальную жизнь (например, машина скорой помощи, грузовая, легковая машины, кукла-доктор и т.п.). Ряд игровых атрибутов нужно заменить предметами-заместителями для развития воображения ребенка, расширения творческих возможностей игры.

Маленькие дети предпочитают крупное игровое оборудование. Необходимо размещать материалы на открытых полках, а сами материалы подбираются внешне привлекательные, яркие, и довольно часто их надо менять (не реже одного раза в неделю). Все игрушки и пособия, находящиеся в группе, должны быть доступны для ребенка, это способствует развитию его активности, самостоятельности.

Разнообразные конструктивные и строительные наборы (напольные, настольные) и легкий модульный материал (специальные поролоновые и обтянутые клеенкой блоки разных форм, цвета, размера), а также разнообразные большие коробки, покрашенные или оклеенные бумагой в разные цвета — материал бесконечной привлекательности для ребенка, предоставляющий малышам возможность изменять и выстраивать пространство для себя.

Много возможностей развития детей заложено в игре-экспериментировании. Игры с песком, водой, глиной, красками требуют специального оборудования. Лучше размещать материалы для таких «неопрятных» игр ближе к источнику воды, обязательно в этом месте постелить пластиковый коврик или клеенку, иметь несколько комплектов защитной одежды (халатики, нарукавники, старые папины рубашки). Рядом в коробке, контейнере или на полках находятся необходимые предметы: емкости для переливания воды, мелкие резиновые игрушки, игрушки-забавы для игр с водой и песком (плавающие игрушки, водяные мельницы, сита, шарики от пинг-понга, поролоновые губки, формочки, ведерки, штампы, воронки, камешки, мелкие пластмассовые игрушки для закапывания в песок и подобные предметы).

Из дидактических игр предпочтительны игры типа лото и тарных картинок. Должны быть также мозаика (крупная пластиковая, магнитная и крупная гвоздиковая), пазл из 3-15 частей, наборы кубиков из 4-12 штук, развивающие игры (например, «Сложи узор», «Сложи квадрат»), а также игры с элементами моделирования и замещения. Разнообразные «мягкие конструкторы» на ковровиновой основе позволяют организовать игру по-разному: сидя за столом, стоя у стены, лежа на полу.

Ребенок младшего возраста начинает проявлять все более активный интерес к рисованию. Для накопления опыта изобразительной деятельности лучше всего иметь специальные самостирающиеся или восковые доски с палочкой для рисования или рулон простых белых обоев и восковые мелки (они не пачкают руки, не осыпаются). Обои закрепляются на стене, покрытой пленкой, или на столе и перематываются по мере использования. Любят малыши рисовать ладошками, для такого рисования лучше использовать гуашь с добавлением жидкого мыла или специальные краски.

Практически каждый ребенок младшего возраста испытывает интерес и влечение к книжке с яркими картинками. В своем исследовательском поведении ребенок может порвать страницы, познавая свойства бумаги. Для удовлетворения этой познавательной потребности достаточно внести в группу кипу старых газет и журналов, но разместить их далеко от книжного уголка.

Запрет воспитателя на порчу книг, и одновременное разрешение рвать газеты поможет решить эту проблему педагогически верно.

Маленький ребенок познает не только окружающий предметный и природный мир, но и мир людей, в том числе себя. Для того чтобы ребенок мог учитывать в своем поведении чувства и интересы других людей, надо на уровне глаз детей прикреплять фотографии, картинки с изображением людей разного возраста (дети, взрослые), пола (мужчины, женщины), с разным выражением эмоционального состояния (грустные, веселые, смеются, плачут), с разными особенностями внешности, прически, одежды, обуви. Можно вывешивать фотографии семьи ребенка и его самого. Воспитатель обращает внимание ребенка на разные эмоциональные проявления человека, учит находить общее и отличное во внешнем виде людей.

Очень полезно в группе иметь много зеркал в разных местах (не менее 4-5), поскольку малыш сможет видеть себя среди других детей, наблюдать свои движения, мимику, внешний вид. А уголок ряженья позволит ему изменять свой облик и наблюдать эти изменения, познавая себя, такого знакомого и незнакомого одновременно.

Средняя группа

В среднем дошкольном возрасте важно накапливать у детей опыт совместной со сверстниками деятельности, а также развивать познавательную деятельность и поддерживать попытки творчески отражать впечатления в продуктивных видах деятельности.

Предметно-пространственная среда организуется по принципу небольших полужамкнутых микропространств для того, чтобы избежать скученности детей и способствовать играм небольшими подгруппами в 2-4 человека. Нужно помнить, что именно на пятом году жизни заявляют о себе первые нарушения осанки. В тех местах, где дети много времени проводят в одной позе (например, долго сидят), необходимо подвесить мобили, колокольчики, погремушки или нарисовать на стене ладошки на разной высоте и ввести правило: поиграл — встань, подними руки, подпрыгни, дотянись до подвески и можешь играть дальше.

Средний дошкольный возраст — время расцвета сюжетно-ролевой игры. Дети 5-го года жизни, как и младшие дошкольники, любят многократно повторять полюбившиеся игровые действия и сюжеты. Поэтому, если сюжет игры воспроизводится с энтузиазмом и увлечением, не надо побуждать детей к новой игре и вносить к ней атрибуты. Сигналом о необходимости существенных изменений в игровой среде будет служить снижение эмоционального фона, речевой активности и быстрое сворачивание игры. В этом случае необходимо внести атрибуты для разворачивания новых сюжетов.

Сюжеты в этом возрасте просты и связаны с имеющимся у ребенка опытом: семья, магазин (продуктовый, игрушек, одежды), детский сад, праздники, моряки, цирк, путешествие на дачу...

Пятилетний ребенок придает большое значение игрушке, она наталкивает его на новые игровые замыслы. В игровых наборах для средней группы должны быть куклы разного пола и «профессий» и мягкие игрушки (котята, лисята, собачки, зайцы, медведи и др.), лучше не очень крупных размеров — чуть больше ладони взрослого; наборы мебели (крупной и для игр на столе), посуды, одежды, разнообразные виды транспорта. В группе необходим запас дополнительного игрового материала: коробок разного размера и формы, бечевки, катушек, лоскутков ткани, палочек, трубок и пр.; все это найдет применение в игре, будет способствовать развитию игровых замыслов и творчества.

Можно привлекать к оформлению игровых мест самих детей: поклеить обои в кукольной комнате, сделать «продукты» для игры в магазин, придумать значки для обозначения кабинета доктора, и пр. Замечено, что средние дошкольники, играя, любят как-то обозначить свою игровую территорию. Можно использовать легкие раскладные ширмы (1-2 на группу), цветные шнуры, заборчики из брусков и кирпичиков, игровые коврики. Обозначив игровые границы, играющие чувствуют себя более уверенно, игровая группа быстрее сплочивается, появляются новые замыслы.

Увеличивается количество крупного модульного материала (поролоновых блоков, коробок, валиков, подушек и пр.), чтобы дети могли сами выстраивать для себя пространство, видоизменять его. Подойдут для этой цели и каркасы с набором полотнищ тканей разного цвета, ширмы.

Более разнообразным становится материал для строительных и конструктивных игр. Усложняется форма деталей, способы крепления, появляются тематические наборы («Город», «Поезд» и др.). Время от времени постройки фотографируют и создают фотоальбомы, чтобы показать детям значимость их достижений.

Усиливается познавательная активность дошкольников. Это проявляется в многочисленных вопросах детей к воспитателю: «Почему?», «Зачем?», «Для чего?». Развивающееся мышление ребенка, способность устанавливать простейшие связи и отношения между объектами пробуждают интерес к окружающему миру. С этой целью в группе организуется «сенсорный центр» — место, где подобраны предметы и материалы, познавать которые можно с помощью различных органов чувств. Например: музыкальные инструменты, шумовые предметы можно слышать; книги, картинки, калейдоскопы можно видеть; баночки с ароматизированными веществами.

В среднем дошкольном возрасте дети активно осваивают средства и способы познания. Среди дидактических игр, прежде всего, должны быть игры на сравнение предметов по различным свойствам (цвету, форме, размеру, материалу, функции), на группировку по свойствам, на воссоздание целого из частей (типа «Танграм», пазл из 12 - 24 частей), на сериацию по разным свойствам, игры на счет. Примерно 15% игр предназначены для детей старшей возрастной группы, чтобы дать возможность детям, опережающим в развитии сверстников, не останавливаться, а продвигаться дальше.

Игры с песком, водой, глиной, красками, светом, зеркалом, пеной организуются в специальном месте для детского экспериментирования. Требования к нему примерно те же, что и для младшего возраста, но набор материалов шире, и представлены они постоянно. Также надо показать детям способы фиксации процесса и результата экспериментов, внести бумагу и ручку для самостоятельных зарисовок. Это будет способствовать развитию исследовательских умений, планирования, целеполагания.

В среде группы активно используется знаковая символика, модели для обозначения предметов, действий, последовательностей. Придумывать такие знаки, модели лучше с детьми, подводя их к пониманию, что обозначать можно все графически, а не только словами. Например, вместе с детьми определяют последовательность деятельности в течение дня в детском саду, придумайте, как ее обозначить. Чтобы ребенок лучше запомнил свой адрес, улицу, город, создают схему, на которой обозначьте детский сад, улицы и дома, в которых живут дети группы. Обозначают маршруты, которыми идут дети в детский сад, вписывают названия улиц, размещают другие здания, которые есть в округе.

В среднем дошкольном возрасте проявляется высокий интерес к языку, речи. По возможности, надо приобрести в группу технические средства (проектор, фильмоскоп, диктофон, магнитофон). Также большое место уделяется книгам: должны быть представлены не только художественные книги, но и познавательная и справочная литература для детей, обучающие книги и рабочие тетради. Воспитатели записывают творческие рассказы детей в альбомы, дети могут иллюстрировать их рисунками.

В этом возрасте дети особенно чувствительны к оценке взрослого, ожидают поддержки и похвалы, хотят услышать и увидеть одобрение своих действий. Поэтому важно в группе найти место, где ребенок мог бы выставить, повесить свою поделку, работу, украсить ею помещение.

В среднем дошкольном возрасте у ребенка усиливается интерес к познанию себя, определению своего места в этом мире. Важно помочь ребенку осознать свои особенности, умения; уточнить его представления о семье, людях

разного возраста, пола, национальности, профессии, эмоциональных состояниях людей.

В этом может содействовать самостоятельное изготовление и размещение в группе на специально выделенном для этого месте плакатов, подборок иллюстраций, фотографий. Например, плакаты «Какой я?», «Люди такие разные и одинаковые», «Я плачу и смеюсь».

Старший дошкольный возраст

При переходе ребенка в старшую и, в особенности, в подготовительную группу, начинает меняться его психологическая позиция: он впервые начинает ощущать себя старшим среди детей детского сада. Важно поддержать это ощущение такой организацией среды, при которой ребенок будет активно проявлять познавательную активность, самостоятельность, ответственность, инициативу. Воспитателю следует чаще привлекать старших дошкольников к созданию окружающей обстановки, спрашивая мнение по поводу предстоящих действий по изменению среды, вовлекать в сам процесс преобразований.

Характерной особенностью старших дошкольников является появление интереса к проблемам, выходящим за рамки личного опыта. Через книги и предметы ребенок знакомится с животными и растениями дальних стран, с обычаями и внешним видом разных народов и эпох, с многообразными жанрами живописи и другими видами искусства.

Пространство группы желательно «разбить» на небольшие полузамкнутые микро пространства (в которых могут находиться одновременно 3-6 человек), поставив стеллажи торцом к стенам и хорошо закрепив их. Необходимо, чтобы дети вместе с воспитателем могли по собственному замыслу несколько раз в год менять пространственную организацию среды. Для этой цели также подойдут небольшие ширмы, деревянные или металлические каркасы и отрезки ткани, крупный модульный материал или обычные картонные коробки большого размера, окрашенные или оклеенные пленкой.

Предметно-игровая среда строится так, чтобы дети могли участвовать во всем многообразии игр: сюжетно-ролевых, строительно-конструктивных, режиссерских, театральных, народных, хороводных, развивающих, в играх с готовым содержанием и правилами, в подвижных играх и спортивных развлечениях.

В сюжетно-ролевых играх дети отражают различные сюжеты: бытовые (магазин, семья), трудовые (строительство дома, доктор, школа), общественные (праздники, путешествия), содержание любимых литературных произведений и

кинофильмов. Атрибутика игр для старших дошкольников более детализирована. Размер оборудования и игрушек лучше небольшой — для игр на столе. Допустимо и крупное напольное оборудование, если дети активно и длительно играют. Большая часть оборудования хранится в коробках, на которых есть картинка и надпись для узнавания игры, дети самостоятельно определяют, в какие игры будут играть. «Развернуты» только те игры, в которые дети играют; игры могут длиться несколько дней и даже недель. В группе должна быть коробка с бросовым материалом, пластиковой и картонной упаковкой, отходами бумаги, ткани, меха, кожи, картона и др. материалов для изготовления по ходу игры недостающих атрибутов. Желательно включить альбомы, книги-самоделки с описанием последовательности изготовления различных игрушек для расширения содержания игр, ножницы, клей, скотч, фломастеры и другие материалы.

Необходимо место для разыгрывания сюжетов в режиссерской игре (его можно изготовить из большой картонной коробки, вырезав две поверхности наподобие сцены), набор игрушечных персонажей размером примерно в ладонь взрослого, бросовый материал и инструменты, а также некоторые схемы-образцы, фотографии декораций и кукол.

В группе специальное место и оборудование выделено для игротеки. Это дидактические, развивающие и логико-математические игры, направленные на развитие логического действия сравнения, логических операций классификации, сериации, узнавание по описанию, воссоздание, преобразование,

ориентировку по схеме, модели, на осуществление контрольно-проверочных действий («Так бывает?», «Найди ошибки художника»), на следование и чередование и др. Например, для развития логики это игры с логическими блоками

Дьенеша, «Логический поезд», «Логический домик», «4-й лишний», «Поиск 9-го», «Найди отличия». Обязательны тетради на печатной основе, познавательные книги для дошкольников. Также представлены игры на развитие

умений счетной и вычислительной деятельности.

Замечено, что старшие дошкольники, умеющие играть в разные игры с правилами, успешно осваивают учебную деятельность в школе. Игр с правилами огромное многообразие, это и лото, и домино, и маршрутные игры («ходилки»). Главный принцип отбора — игры должны быть интересными для детей, носить соревновательный характер, вызывать желание играть и без участия взрослого.

Важная задача — развитие фонематического слуха. С этой целью воспитатель может предлагать детям в течение дня подбирать предметы и игрушки, названия которых начинаются с определенного звука, или этот звук есть в середине, конце слова. Для развития связной речи, стимулирования воображения и творчества в центре грамотности размещается 5-6 рамок (картонных или деревянных) и множество вырезанных из старых журналов картинок. Пусть ребенок покопается в кипе, выберет несколько разных картинок и разложит их в рамки в определенной последовательности, придумает и расскажет сюжет по этим картинкам.

Изобразительная деятельность — одна из самых любимых для старших дошкольников. Кроме обычных материалов (бумага, картон, карандаши, фломастеры, краски, кисти), необходимо включить схемы-способы создания образов с помощью разнообразных техник. Желательно иметь пооперационные карты, отражающие последовательность действий по созданию какого-либо образа из глины, бумаги, других материалов. Книжки и альбомы самоделок также помогут дошкольникам в изготовлении каких-либо конструкций и поделок. Рядом или в других местах группы надо отвести место для демонстрации созданных детьми работ. Можно крепить детские работы не только на стенках, но и подвешивать с помощью нитей к потолку, заполняя работами воздушное пространство группы.

Организация самостоятельной повседневной трудовой деятельности диктует необходимость создания творческих мастерских, позволяющих детям работать с тканью, деревом, бумагой, мехом и др. материалами.

При организации детского экспериментирования стоит новая задача: показать детям различные возможности инструментов, помогающих познавать мир, например, микроскоп. Если позволяют условия в детском саду, желательно для старших дошкольников выделить отдельную комнату для экспериментов с использованием технических средств. А в группе оставить только небольшую часть оборудования для экспериментирования с материалами, шарами, подвесами, водой, природными материалами.

Важная роль в развитии ребенка отводится конструктивной деятельности. Для этого в среду группы помещают конструкторы и строительные наборы, выполненные из разного материала (пластика, дерева, металла), напольные и настольные, с разнообразными способами крепления деталей, разной тематической направленности. Кроме самих наборов необходимо включить в среду группы разнообразные схемы-образцы построек, фотоальбомы (с фотографиями архитектурных сооружений и детских построек), тетради для зарисовки схем созданных детьми конструкций.

Наряду с художественной литературой в книжном уголке должна быть представлена справочная, познавательная литература, общие и тематические энциклопедии для дошкольников. Желательно книги расставить в алфавитном порядке, как в библиотеке, или по темам (природоведческая литература, сказки народные и авторские, литература о городе, стране и т.п.).

Следует помнить, что позвоночник ребенка 5-7 лет очень чувствителен к деформирующим воздействиям. В тех местах группы, где у детей длительно сохраняются статические позы, необходимо продумать способы разминки (дартс, кольцобросы, кегли, серсо, баскетбольные кольца, мишени и шарики для бросания, подвески-колокольчики для вытягивания, воротца для подлезания). Воспитатель поддерживает попытки ребенка в правильной организации собственной деятельности, учит элементам разминки и релаксации с помощью специальных атрибутов.

У старших дошкольников начинает активизироваться интерес к будущему школьному обучению. Целесообразно выделить учебную зону, чтобы обстановка группы была приближена к учебной среде класса: поставить столы рядами, повесить школьную доску. В будущем это в определенной степени поможет адаптироваться к учебной среде класса.

Важная задача — развитие рефлексии, формирование адекватной самооценки. Необходимо показывать детям рост их достижений, вызывать у них чувство радости и гордости от успешных самостоятельных действий. Для этого успехи ребенка важно фиксировать рисунками или пиктограммами.

Умение планировать очень пригодится ребенку и в школе, и в жизни. План фиксируется разными способами записывается воспитателем, обозначается знаками, картинками). Для этого в группе надо иметь список имен детей, выставляя напротив каждого имени карточку с планом. Это легко сделать с помощью скотча, или закрепив на стене кусок белых обоев (на которых и вести записи), по мере необходимости обои прокручивать до чистого места.

Необходимо развивать у ребенка представления о собственных возможностях и силах, учить познавать себя, используя самонаблюдения. Для этого есть разнообразные пути. Например; метки «Я расту» - это повод для обсуждения, кто выше, кто ниже, на сколько сантиметров вырос ребенок за месяц, за три месяца, кто растет быстрее, кто медленнее. Желательно каждый месяц обсуждать с детьми какую-либо тему, связанную с ребенком, его интересами. Например, «Моя семья», «Автопортрет», «Что я люблю и не люблю», «Я умею, я хочу научиться...», «Мой любимый праздник», «Что мне в себе нравится и не нравится», «Мои друзья», «Моя мечта», «Как я провожу выходной день» и другие. Эти темы надо не только обговаривать, но и


записывать, зарисовывать, делать фотообзоры. Можно привлечь к этому родителей, предлагая сделать семейную газету. Такие газеты вывешивают в группе, дети с удовольствием рассматривают их, сравнивают свои представления, увлечения, предпочтения с другими.

Привлекают старших дошкольников возможности изменения имиджа, внешнего вида. Для этого можно внести в группу зеркала, краски для грима, парички из ниток, старых колготок, детали одежды взрослых людей. Например, такие как шляпа, галстук, длинная пышная юбка, солнечные очки, шаль, пилотка стюардессы, капитанская фуражка.

Для старших дошкольников расширяются возможности познания родного края, страны. В группу вносится герб города, края, в котором живут дети, герб и флаг страны. Изготавливаются газеты о том, как дошкольники путешествуют по родным местам с родителями, какие впечатления у них появились во время этих путешествий, что запомнилось больше всего. На карте страны отмечается место нахождения детского сада, а также те места (в стране, мире), в которых побывали дети группы. А рядом можно прикрепить рассказы детей об этих местах, о людях и их обычаях, фотографии. Можно вместе с детьми сделать макеты, отражающие содержание, с которым знакомятся дошкольники (деревня, древнее поселение, Петровская ассамблея).

В старшем дошкольном возрасте воспитатель продолжает расширять область социально-нравственных ориентации и чувств детей. В группе отводится место, в котором постоянно вывешиваются картинки с различными ситуациями, отражающими поступки людей и варианты реагирования на это («+» — правильно, возможно, «-» так поступать нежелательно). Предлагаются игры, в которых дети конструируют эмоциональные проявления людей, например, «Конструктор эмоций». Для него нужна основа (подкладка) и набор деталей, из которых составляется лицо человека: овал лица, брови, глаза, нос, рот. Детали представлены в 4-5 вариантах. Ребенок «набирает» лицо человека и определяет его эмоциональное состояние, возраст, пол, характер, составляет творческий рассказ о полученном изображении.

2. ЧАСТЬ, ФОРМИРУЕМАЯ УЧАСТНИКАМИ ОБРАЗОВАТЕЛЬНЫХ ОТНОШЕНИЙ

 **Комплект дополнительных программ «Предшкола нового поколения» - для детей 5-7 лет (авторы: Р.Г.Чуракова, О.А.Захарова, Н.А. Чуракова, С.Н.Ямшина и другие).**

Материально-техническое обеспечение Программы

Программа «Предшкола нового поколения» реализуется с использованием интерактивного электронного содержания по всем направлениям развития ребенка, обеспечивая эффективную дошкольную подготовку. Использование электронных мультимедийных учебных изданий «Предшколы нового поколения» предполагает использование персонального доступа enTouragePocketDGe. Данное устройство создано специально для образовательного процесса и может применяться непрерывно в ходе непосредственно образовательной деятельности ребенка, соответствует единым санитарно-эпидемиологическим, гигиеническим требованиям и запатентовано.

Электронное устройство и электронные мультимедийные издания существенно дополняют бумажный вариант «Предшколы нового поколения». Разработанная система работы с бумажными и электронными пособиями гарантирует высокий интерес к занятиям со стороны ребенка и родителей. Заниматься с электронными мультимедийными учебными изданиями дошкольник может не только в образовательной организации, но и самостоятельно, с помощью родителей. Доступный методический аппарат, встроенный в программу, позволяет родителям, не имеющим педагогического образования и специальных навыков, эффективно подготовить ребенка к школе.

**Методическое обеспечение программы.
Средства обучения и воспитания.**

Концептуальные и теоретические разработки

Как разработать основную общеобразовательную программу дошкольного образования / Под общ.ред. Р.Г. Чураковой. - М.: Академкнига/Учебник

Образовательная программа дошкольного образования: Технология проектирования на основе требований ФГОС / Под общ.ред. А.А. Майера, А.М. Соломатина, Р.Г. Чураковой. – М.: Академкнига/Учебник

Предшкола нового поколения. Концептуальные основы и программы / Сост. Р.Г. Чуракова. - М.: Академкнига/Учебник

*Учебно-методические и развивающие материалы
(в печатной форме)*

Ашикова С.Г. Альбом для работы взрослых с детьми. В 2 ч. Часть 1. Учимся рисовать. – М.: Академкнига/Учебник

Ашикова С.Г. Альбом для работы взрослых с детьми. В 2 ч. Часть 1. Учимся лепить и конструировать. – М.: Академкнига/Учебник

Ван Гог и Григорьев. Альбом для работы взрослых с детьми / сост. О.В. Малаховская, Т.Г. Раджувейт. – М.: Академкнига/Учебник

Захарова О.А. Учимся записывать числа. Тетрадь для работы взрослых с детьми. – М.: Академкнига/Учебник

Захарова О.А., Чуракова Р.Г. Кронттик учится рисовать фигуры. Книга для работы взрослых с детьми. – М.: Академкнига/Учебник

Захарова О.А., Чуракова Р.Г. Кронттик учится рисовать фигуры. Тетрадь для работы взрослых с детьми. – М.: Академкнига/Учебник

Малаховская О.В. Кронттик учится слушать и рассуждать. Книга для работы взрослых с детьми. – М.: Академкнига/Учебник

Малаховская О.В. Кронттик учится слушать и рассуждать. Тетрадь для работы взрослых с детьми. – М.: Академкнига/Учебник

Малевич и Матисс. Альбом для работы взрослых с детьми / сост. Н.А. Чуракова. – М.: Академкнига/Учебник

Раджувейт Т.Г., Рукавишников И.С. Учимся писать буквы. Тетрадь для работы взрослых с детьми. – М.: Академкнига/Учебник

Рукавишников И.С., Раджувейт Т.Г. Друзья Кронттика учатся читать. Книга для работы взрослых с детьми. – М.: Академкнига/Учебник

Рукавишников И.С., Раджувейт Т.Г. Кронттик осваивает звуки. Книга для работы взрослых с детьми. – М.: Академкнига/Учебник

Рукавишников И.С., Раджувейт Т.Г. Методические материалы к пособию «Кронтик осваивает звуки». – М.: Академкнига/Учебник

Федотова О.Н. Маша и Миша изучают окружающий мир. Книга для работы взрослых с детьми. – М.: Академкнига/Учебник

Федотова О.Н. Маша и Миша изучают окружающий мир. Тетрадь для работы взрослых с детьми. – М.: Академкнига/Учебник

Чуракова Н.А. В музее с Кронтильдой. Книга для работы взрослых с детьми. – М.: Академкнига/Учебник

Чуракова Н.А. Кронтик в музее. История с волшебной палочкой. Книга для работы взрослых с детьми. – М.: Академкнига/Учебник

Чуракова Н.А. Кронтик в музее. Как там - внутри картин? Книга для работы взрослых с детьми. – М.: Академкнига/Учебник

Чуракова Н.А. Методические материалы к пособию «В музее с Кронтильдой». – М.: Академкнига/Учебник

Чуракова Н.А. Методические материалы к пособию «Кронтик в музее. История с волшебной палочкой». – М.: Академкнига/Учебник

Чуракова Н.А. Методические материалы к пособию «Кронтик в музее». – М.: Академкнига/Учебник

Чуракова Р.Г. Кронтик учится считать. Книга для работы взрослых с детьми. – М.: Академкнига/Учебник

Чуракова Р.Г. Кронтик учится считать. Тетрадь для работы взрослых с детьми. – М.: Академкнига/Учебник

*Учебно-методические и развивающие материалы
(в электронной форме)*

Захарова О.А. Электронное мультимедийное учебное издание «Кронтик учится рисовать фигуры». – М.: Академкнига/Учебник

Захарова О.А. Электронное мультимедийное учебное издание «Учимся записывать числа». – М.: Академкнига/Учебник

Малаховская О.В. Электронное мультимедийное учебное издание «Кронтик учится слушать и рассуждать». – М.: Академкнига/Учебник

Раджувейт Т.Г., Рукавишников И.С. Электронное мультимедийное учебное издание «Учимся писать буквы». – М.: Академкнига/Учебник

Рукавишников И.С. Электронное мультимедийное учебное издание «Приключения Кронтика. В ожидании чудес». – М.: Академкнига/Учебник

Рукавишников И.С., Раджувейт Т.Г. Электронное мультимедийное учебное издание «Друзья Кронтика учатся читать». – М.: Академкнига/Учебник

Рукавишников И.С., Раджувейт Т.Г. Электронное мультимедийное учебное издание «Кронтик осваивает звуки». – М.: Академкнига/Учебник

Чуракова Н.А. Электронное мультимедийное учебное издание «Альбом-раскраска». – М.: Академкнига/Учебник

Чуракова Н.А. Электронное мультимедийное учебное издание «Кронттик в музее. История с волшебной палочкой». – М.: Академкнига/Учебник

Чуракова Н.А. Электронное мультимедийное учебное издание «Кронттик в музее. Как там внутри картин». – М.: Академкнига/Учебник

Чуракова Р.Г., Захарова О.А. Электронное мультимедийное учебное издание «Кронттик учится считать». – М.: Академкнига/Учебник

Варианты (режимы) реализации Программы

Программа предлагает несколько моделей организации образовательного процесса.

Примерное распределение непосредственно образовательной деятельности по образовательным областям

1 – одногодичная модель

2 – двухгодичная модель

Социально-коммуникативное развитие

Методические и развивающие материалы	Кол-во НОД в моделях	
	1	2
<i>Модуль «Социально-коммуникативное развитие»</i>		
Основные пособия:		
Рукавишников И.С. Электронное мультимедийное учебное издание «Приключения Кронтика. В ожидании чудес». – М.: Академкнига/Учебник	5	5
Чуракова Н.А. Кронтик в музее. Как там - внутри картин? Книга для работы взрослых с детьми. – М., Академкнига/Учебник	20 ¹	20
Чуракова Н.А. Электронное мультимедийное учебное издание «Кронтик в музее. Как там - внутри картин?». – М.: Академкнига/Учебник		
Чуракова Н.А. Методические материалы к пособию «Кронтик в музее». – М., Академкнига/Учебник		
Чуракова Н.А. В музее с Кронтильдой. Книга для работы взрослых с детьми. – М., Академкнига/Учебник	10	10
Чуракова Н.А. Методические материалы к пособию «В музее с Кронтильдой». – М., Академкнига/Учебник		
Чуракова Н.А. Кронтик в музее. История с волшебной палочкой. Книга для работы взрослых с детьми. – М., Академкнига/Учебник		

¹ С учетом часов, используемых на освоение пособий в печатном и электронном виде (при помощи устройства персонального доступа)

Чуракова Н.А. Методические материалы к пособию «Кронтик в музее. История с волшебной палочкой». – М., Академкнига/Учебник	20	20
Чуракова Н.А. Электронное мультимедийное учебное издание «Кронтик в музее. История с волшебной палочкой». – М.: Академкнига/Учебник		
<i>Дополнительные пособия:</i>		
Захарова О.А., Чуракова Р.Г. Кронтик учится рисовать фигуры. Книга для работы взрослых с детьми. – М., Академкнига/Учебник	5	5
Захарова О.А. Электронное мультимедийное учебное издание «Кронтик учится рисовать фигуры». – М.: Академкнига/Учебник		
Малаховская О.В. Кронтик учится слушать и рассуждать. Книга для работы взрослых с детьми. – М., Академкнига/Учебник	5	5
Малаховская О.В. Электронное мультимедийное учебное издание «Кронтик учится слушать и рассуждать». – М.: Академкнига/Учебник		
Рукавишников И.С., Раджуweit Т.Г. Кронтик осваивает звуки. Книга для работы взрослых с детьми. – М., Академкнига/Учебник	5	5
Рукавишников И.С., Раджуweit Т.Г. Электронное мультимедийное учебное издание «Кронтик осваивает звуки». – М.: Академкнига/Учебник		
Итого	90	90

Познавательное развитие

Методические и развивающие материалы	Кол-во НОД в моделях	
	1	2
<i>Модуль «Развитие сенсорных эталонов и элементарных математических представлений»</i>		
Основные пособия:		
Рукавишников И.С. Электронное мультимедийное учебное издание «Приключения Кронтика. В ожидании чудес». – М.: Академкнига/Учебник	10	5
Чуракова Р.Г. Кронтик учится считать. Книга для работы взрослых с детьми. – М., Академкнига/Учебник	80	50
Чуракова Р.Г. Кронтик учится считать. Тетрадь для работы взрослых с детьми. – М., Академкнига/Учебник		
Чуракова Р.Г., Захарова О.А. Электронное мультимедийное учебное издание «Кронтик учится считать». – М.: Академкнига/Учебник		
Захарова О.А. Учимся записывать числа. Тетрадь для работы взрослых с детьми. – М., Академкнига/Учебник	30	25
Захарова О.А. Электронное мультимедийное учебное издание «Учимся записывать числа». – М.: Академкнига/Учебник		
Захарова О.А., Чуракова Р.Г. Кронтик учится рисовать фигуры. Книга для работы взрослых с детьми. – М., Академкнига/Учебник	30	30
Захарова О.А., Чуракова Р.Г. Кронтик учится рисовать фигуры. Тетрадь для работы взрослых с детьми. – М., Академкнига/Учебник		
Захарова О.А. Электронное мультимедийное учебное издание «Кронтик учится рисовать фигуры». – М.: Академкнига/Учебник		
Чуракова Н.А. Электронное мультимедийное учебное издание «Альбом-раскраска».	10	10
Дополнительные пособия:		
Ашикова С.Г. Альбом для работы взрослых с детьми. В 2 ч. Часть 1. Учимся рисовать. – М., Академкнига/Учебник	5	-
Ашикова С.Г. Альбом для работы взрослых с детьми. В 2	5	-

ч. Часть 1. Учимся лепить и конструировать. – М., Академкнига/Учебник		
Всего:	170	120
<i>Модуль «Окружающий мир»</i>		
Основные пособия:		
Федотова О.Н. Маша и Миша изучают окружающий мир. Книга для работы взрослых с детьми. – М., Академкнига/Учебник	95	90
Федотова О.Н. Маша и Миша изучают окружающий мир. Тетрадь для работы взрослых с детьми. – М., Академкнига/Учебник Захарова О.А.,		
Захарова О.А., Чуракова Р.Г. Кронтик учится рисовать фигуры. Книга для работы взрослых с детьми. – М., Академкнига/Учебник	30	20
Захарова О.А., Чуракова Р.Г. Кронтик учится рисовать фигуры. Тетрадь для работы взрослых с детьми. – М., Академкнига/Учебник		
Дополнительные пособия:		
Рукавишников И.С., Раджуweit Т.Г. Друзья Кронтика учатся читать. Книга для работы взрослых с детьми. – М., Академкнига/Учебник	5	-
Всего:	130	130

Речевое развитие

Методические и развивающие материалы	Кол-во НОД в моделях	
	1	2
<i>Модуль «Развитие речи»</i>		
Основные пособия:		
Рукавишников И.С. Электронное мультимедийное учебное издание «Приключения Кронтика. В ожидании чудес». – М.: Академкнига/Учебник	10	5
Малаховская О.В. Кронтик учится слушать и рассуждать. Книга для работы взрослых с детьми. – М., Академкнига/Учебник	85	80
Малаховская О.В. Кронтик учится слушать и рассуждать. Тетрадь для работы взрослых с детьми. – М., Академкнига/Учебник		
Малаховская О.В. Электронное мультимедийное учебное издание «Кронтик учится слушать и рассуждать». – М.: Академкнига/Учебник		
Дополнительные пособия:		
Чуракова Н.А. Кронтик в музее. Как там - внутри картин? Книга для работы взрослых с детьми. – М., Академкнига/Учебник	5	5
Чуракова Н.А. В музее с Кронтильдой. Книга для работы взрослых с детьми. – М., Академкнига/Учебник	5	-
Чуракова Н.А. Кронтик в музее. История с волшебной палочкой. Книга для работы взрослых с детьми. – М., Академкнига/Учебник	5	-
Всего:	110	90
<i>Модуль «Начала обучения грамоте»</i>		
Основные пособия:		
Раджувейт Т.Г., Рукавишников И.С. Учимся писать буквы. Тетрадь для работы взрослых с детьми. – М., Академкнига/Учебник	30	15
Раджувейт Т.Г., Рукавишников И.С. Электронное мультимедийное учебное издание «Учимся писать буквы». – М.: Академкнига/Учебник		
Рукавишников И.С., Раджувейт Т.Г. Друзья Кронтика учатся читать. Книга для работы взрослых с детьми. – М.,		

Академкнига/Учебник	25	15
Рукавишников И.С., Раджувейт Т.Г. Электронное мультимедийное учебное издание «Друзья Кронтика учатся читать». – М.: Академкнига/Учебник		
Рукавишников И.С., Раджувейт Т.Г. Кронтик осваивает звуки. Книга для работы взрослых с детьми. – М., Академкнига/Учебник	25	20
Рукавишников И.С., Раджувейт Т.Г. Методические материалы к пособию «Кронтик осваивает звуки». – М., Академкнига/Учебник		
Рукавишников И.С., Раджувейт Т.Г. Электронное мультимедийное учебное издание «Кронтик осваивает звуки». – М.: Академкнига/Учебник		
Дополнительные пособия:		
Малаховская О.В. Кронтик учится слушать и рассуждать. Книга для работы взрослых с детьми. – М., Академкнига/Учебник	5	-
Чуракова Н.А. Кронтик в музее. Как там - внутри картин? Книга для работы взрослых с детьми. – М., Академкнига/Учебник	5	5
Чуракова Н.А. Электронное мультимедийное учебное издание «Кронтик в музее. Как там - внутри картин?». – М.: Академкнига/Учебник		
Чуракова Н.А. В музее с Кронтильдой. Книга для работы взрослых с детьми. – М., Академкнига/Учебник	5	-
Чуракова Н.А. Кронтик в музее. История с волшебной палочкой. Книга для работы взрослых с детьми. – М., Академкнига/Учебник	5	5
Чуракова Н.А. Электронное мультимедийное учебное издание «Кронтик в музее. История с волшебной палочкой». – М.: Академкнига/Учебник		
Всего:	100	60

Художественно-эстетическое развитие

Методические и развивающие материалы	Кол-во НОД в моделях	
	1	2
<i>Модуль «Художественно-эстетическое развитие»</i>		
Основные пособия:		
Рукавишников И.С. Электронное мультимедийное учебное издание «Приключения Кронтика. В ожидании чудес». – М.: Академкнига/Учебник	10	10
Ашикова С.Г. Альбом для работы взрослых с детьми. В 2 ч. Часть 1. Учимся рисовать. – М., Академкнига/Учебник	30	20
Ашикова С.Г. Альбом для работы взрослых с детьми. В 2 ч. Часть 1. Учимся лепить и конструировать. – М., Академкнига/Учебник	40	20
Ван Гог и Григорьев. Альбом для работы взрослых с детьми / сост. О.В. Малаховская, Т.Г. Раджуweit. – М., Академкнига/Учебник	10	10
Малевич и Матисс. Альбом для работы взрослых с детьми / сост. Н.А. Чуракова. – М., Академкнига/Учебник	20	15
Чуракова Н.А. Электронное мультимедийное учебное издание «Альбом-раскраска». – М.: Академкнига/Учебник	10	10
Дополнительные пособия:		
Чуракова Н.А. Кронтик в музее. Как там - внутри картин? Книга для работы взрослых с детьми. – М., Академкнига/Учебник	5	5
Чуракова Н.А. Электронное мультимедийное учебное издание «Кронтик в музее. Как там - внутри картин?». – М.: Академкнига/Учебник		
Чуракова Н.А. В музее с Кронтильдой. Книга для работы взрослых с детьми. – М., Академкнига/Учебник	5	5
Чуракова Н.А. Кронтик в музее. История с волшебной палочкой. Книга для работы взрослых с детьми. – М., Академкнига/Учебник	-	5
Чуракова Н.А. Электронное мультимедийное учебное издание «Кронтик в музее. История с волшебной палочкой». – М.: Академкнига/Учебник		
Всего:	130	100

Требования к развивающей предметно-пространственной среде

Развивающая предметно-пространственная среда должна обеспечивать возможность общения и совместной деятельности детей (в том числе детей разного возраста) и взрослых, двигательной активности детей, а также возможности для уединения.

Развивающая предметно-пространственная среда должна обеспечивать: реализацию Программы; учёт национально-культурных, климатических условий, в которых осуществляется образовательная деятельность; учёт возрастных особенностей детей.

Развивающая предметно-пространственная среда должна быть содержательно-насыщенной, трансформируемой, полифункциональной, вариативной, доступной и безопасной.

Насыщенность среды должна соответствовать возрастным возможностям детей и содержанию Программы. Образовательное пространство должно быть оснащено средствами обучения и воспитания (в том числе техническими), соответствующими материалами, в том числе расходными игровым, спортивным, оздоровительным оборудованием, инвентарём (в соответствии со спецификой Программы).

Организация образовательного пространства и разнообразие материалов, оборудования и инвентаря должны обеспечивать: игровую, познавательную, исследовательскую и творческую активность воспитанников; двигательную активность, в том числе развитие крупной и мелкой моторики, участие в подвижных играх и соревнованиях; эмоциональное благополучие детей во взаимодействии с предметно-пространственным окружением; возможность самовыражения детей.

Для детей младенческого и раннего возраста образовательное пространство должно предоставлять необходимые и достаточные возможности для движения, предметной и игровой деятельности с разными материалами.

Трансформируемость пространства предполагает возможность изменений предметно-пространственной среды в зависимости от образовательной ситуации, в том числе от меняющихся интересов и возможностей детей.

Полифункциональность материалов предполагает: возможность разнообразного использования различных составляющих предметной среды; наличие полифункциональных предметов, в том числе природных материалов, пригодных для использования в разных видах детской активности.

Вариативность среды предполагает: наличие различных пространств, а также разнообразных материалов, игр, игрушек и оборудования, обеспечивающих свободный выбор детей; периодическую сменяемость

игрового материала, появление новых предметов, стимулирующих игровую, двигательную, познавательную и исследовательскую активность детей.

Доступность среды предполагает: доступность для воспитанников, в том числе детей с ОВЗ, всех помещений, где осуществляется образовательная деятельность; свободный доступ детей, в том числе детей с ОВЗ, к материалам и пособиям, обеспечивающим все основные виды детской активности; исправность и сохранность материалов и оборудования.

✚ Парциальная программа художественно-эстетического развития детей 2-7 лет в изобразительной деятельности «Цветные ладошки» (автор: И.А.Лыкова).

Материально-техническое оснащение программы

Парциальная программа художественно-эстетического развития детей 2-7 лет «Цветные ладошки» включает систематизированный комплекс учебно-методических изданий и современного наглядного материала (демонстрационного и раздаточного).

- ✓ *Лыкова И.А.* Методические рекомендации к программе «Цветные ладошки» (изобразительная деятельность). - М.: Цветной мир, 2014.
- ✓ *Лыкова И.А.* Проектирование содержания образовательной области «Художественно-эстетическое развитие» (новые подходы в условиях ФГОС ДО). -М.: Цветной мир, 2014.
- ✓ *Лыкова И.А.* Программа художественного воспитания, обучения и развития детей 2-7 лет «Цветные ладошки». - М.: Цветной мир, 2014.
- ✓ *Лыкова И.А.* Изобразительная деятельность в детском саду. Вторая младшая группа. Уч.-метод. пособие. - М.: Цветной мир, 2014.
- ✓ *Лыкова И.А.* Изобразительная деятельность в детском саду. Средняя группа. Уч.-метод. пособие. - М.: Цветной мир, 2014.
- ✓ *Лыкова И.А.* Изобразительная деятельность в детском саду. Старшая группа. Уч.-метод. пособие. - М.: Цветной мир, 2014.
- ✓ *Лыкова И.А.* Изобразительная деятельность в детском саду. Подготовительная к школе группа. - М.: Цветной мир, 2014.
- ✓ *Лыкова И.А.* Демонстрационный материал. Изобразительная деятельность в детском саду. Тематические папки: «Веселый цирк», «Далекий космос», «Динозаврики», «Домашний натюрморт», «Зоопарк», «Игрушки», «Кто гуляет во дворе», «Кто пасется на лугу» и др. - М.: Цветной мир, 2014.
- ✓ *Лыкова И.А.* Художественный труд в детском саду. Средняя группа. Уч.-метод. пособие. - М.: Цветной мир, 2011.
- ✓ *Лыкова И.А.* Художественный труд в детском саду. Старшая группа. Уч.-метод. пособие. - М.: Цветной мир, 2011.
- ✓ *Лыкова И.А.* Художественный труд в детском саду. Подготовительная к школе группа. Уч.-метод. пособие. - М.: Цветной мир, 2011.

- ✓ *Лыкова И.А.* Демонстрационный материал. Художественный труд в детском саду. Тематические папки: «Веселая ярмарка» (средняя группа), «Город мастеров» (старшая группа), «Школа дизайна» (подготовительная к школе группа). - М.: Цветной мир, 2011.
- ✓ *Лыкова И.А.* Индивидуальные рабочие тетради для всех возрастных групп по художественному труду. - М.: Цветной мир, 2011.
- ✓ *Лыкова И.А.* Художественно-дидактические игры в детском саду - М.: Цветной мир, 2014.
- ✓ *Лыкова И.А., Суздальцева Л.В.* Знакомим детей с изобразительным искусством. Живопись, графика, скульптура. - М.: Цветной мир, 2014.
- ✓ *Лыкова И.А.* Серия художественных альбомов «С чего начинается Родина» (народное искусство). - М.: Цветной мир, 2014.
- ✓ *Лыкова И.А., Бартковский А.И.* Кукольный театр в детском саду, начальной школе и семье. Уч.-метод. пособие. - М.: Цветной мир, 2013.
- ✓ *Лыкова И.А., Шипунова В.А.* Небылицы, путаницы, загадки-обманки. Развиваем воображение и чувство юмора. - М.: Цветной мир, 2014.
- ✓ *Лыкова И.А., Шипунова В.А.* Теневой театр вчера и сегодня. Уч.-метод. пособие. -М.: Цветной мир, 2012.

Календарно-тематическое планирование

Младшая группа

Месяц	Неделя	№	Вид деятельности	Тематика	Задачи занятия	Страница
Сентябрь	1	1	Лепка предметная	«Мой весёлый, звонкий мяч»	Лепка округлых предметов. Синхронизация движений обеих рук: раскатывание формы круговыми движениями ладоней. Развитие кисти руки.	18
		2	Рисование предметное	«Мой дружок - веселый мячик...»	Рисование круглых двуцветных предметов: создание контурных рисунков, замыкание линии в кольцо и раскрашивание, повторяющее очертания нарисованной фигуры	20
	2	3	Аппликация с элементами рисования	Шарики воздушные	Создание аппликативных картинок: ритмичное раскладывание готовых форм (одинаковых по размеру, но разных по цвету) и аккуратное наклеивание на цветной фон. Развитие чувства формы и ритма.	22
		4	Рисование	Разноцветные шарики	Рисование овальных предметов: создание контурных рисунков, замыкание линии в кольцо и раскрашивание, повторяющее очертания нарисованной фигуры.	24
	3	5	Аппликация	Яблоко с листочком	Создание предметных аппликативных картинок из 2-3 элементов (яблоко и 1-2 листочка): составление композиции из готовых (разнородных) элементов на фоне и поочерёдное наклеивание деталей.	26
		6	Рисование	Яблоко с листочком и червячком	Рисование предметов, состоящих из 2-3 частей разной формы. Отработка техники рисования гуашевыми красками. Развитие чувства цвета и формы.	28

Месяц	Неделя	№	Вид деятельности	Тематика	Задачи занятия	Страница
	4	7	Лепка	Ягодки на тарелочке	Создание пластической композиции из одного большого предмета (тарелочки) и 5-10 мелких (ягодок). Получение шарообразной формы разными приёмами: круговыми движениями ладоней (для тарелки) и пальцев (для ягодок).	30
		8	Рисование ватными палочками	Ягодка за ягодкой (на кустиках)	Создание ритмической композиции. Сочетание изобразительных техник: рисование веточек цветными карандашами и ягодок - ватными палочками.	32
Октябрь	5	9	Лепка	Репка на грядке	Лепка репки в определённой последовательности: раскатывание шара, сплющивание, вытягивание хвостика, прикрепление листьев. Создание композиций на бруске пластилина (грядке).	34
		10	Аппликация	Выросла репка - большая-пребольшая	Наклеивание готовой формы (репки) и дополнение самостоятельно подготовленными элементами (листьями). Освоение техники обрывной аппликации.	36
	6	11	Лепка из глины (солёного теста, пластилина)	Мышка-норушка	Лепка конусообразной формы и создание образа мышки: заострение мордочки, использование дополнительных материалов (для ушек - семечек, для хвостика - верёвочек, для глаз - бусинок или бисера).	38
		12	Рисование с элементами аппликации	Мышка и репка	Создание простой композиции: наклеивание травки (полосы бумаги, надорванной бахромой), рисование большой репки и маленькой мышки, дорисовывание хвостика цветным карандашом.	40

Месяц	Неделя	№	Вид деятельности	Тематика	Задачи занятия	Страница	
	7	13	Рисование	«Падают, падают листья»	Рисование осенних листьев приёмом «примакивания» тёплыми цветами (красным, жёлтым, оранжевым) на голубом фоне (небе). Развитие чувства цвета и ритма.	42	
		14	Аппликация	Листопад	Создание аппликативной композиции из готовых форм (листьев) разного цвета на голубом фоне. Освоение техники обрывной аппликации (разрывание полосок бумаги на мелкие кусочки).	44	
	8	15	Лепка	Грибы на пенёчке	Создание коллективной композиции из грибов. Лепка грибов из 3-х частей (ножка, шляпка, полянка). Прочное и аккуратное соединение деталей.	46	
		16	Аппликация с элементами рисования	Грибная полянка	Изготовление лесной полянки способом обрывной аппликации. Изображение грибов, контрастных по размеру.	48	
	Ноябрь	9	17	Рисование ватными палочками	Град, град!	Изображение тучи и града ватными палочками с изменением частоты размещения пятен (пятнышки на туче - близко друг к другу, град на небе - более редко, с просветами).	50
			18	Аппликация с элементами рисования	Дождь, дождь!	Аппликативное изображение тучи: наклеивание готовых форм на фон, приклеивание рваных кусочков бумаги вторым слоем. Рисование дождя цветными карандашами.	52

10	19	Лепка и аппликация	Лямба (по мотивам сказки-крошки В. Кротова)	Лепка фантазийных существ по мотивам литературного образа. Развитие образного мышления, творческого воображения.	54
	20	Рисование декоративное	Светлячок (по мотивам стихотворения В. Шипуновой)	Знакомство с явлением контраста. Рисование светлячка (по представлению) на бумаге чёрного или тёмно-синего цвета. Развитие воображения.	56
11	21	Лепка	Сороконожка	Создание выразительных образов по мотивам стихотворения: раскатывание удлинённых цилиндров (колбасок, столбиков) прямыми движениями ладоней и видоизменение формы - изгибание, свивание.	58
	22	Рисование на удлинённых листах бумаги	Сороконожка в магазине	Рисование сложных по форме изображений на основе волнистых линий. Согласование пропорций фона (листа бумаги) и задуманного образа.	60
12	23	Лепка	Лесной магазин	Лепка героев стихотворения -лесных зверей - комбинированным способом (по представлению). Составление коллективной композиции.	62
	24	Рисование декоративное	Полосатые полотенца для лесных зверушек	Рисование узоров из прямых и волнистых линий на длинном прямоугольнике. Развитие чувства ритма (чередование в узоре 2-3 цветов или разных линий).	64
13	25	Рисование декоративное	Вьюга-завируха	Рисование хаотичных узоров в технике по-мокрому. Раскрепощение рисующей руки: свободное проведение кривых линий. Развитие чувства цвета (восприятие и создание разных оттенков синего).	66

Декабрь		26	Аппликация с элементами рисования	Волшебные снежинки	Наклеивание шестилучевых снежинок из трёх полосок бумаги с учётом исходной формы (круг, шестигранник), дорисовывание узоров фломастерами или красками (по выбору детей).	68
	14	27	Лепка из солёного теста	Новогодние игрушки	Моделирование игрушек (из 2-3 частей) для новогодней ёлки. Сочетание разных приёмов лепки: раскатывание округлых форм, соединение деталей, сплющивание, прищипывание, вдавливание.	70
		28	Рисование	Серпантин танцует	Свободное проведение линий разного цвета (красного, синего, жёлтого, зелёного) и различной конфигурации (волнистых, спиралевидных, с петлями и их сочетание).	72
	15	29	Рисование	Нарядная ёлочка	Рисование и украшение пушистой нарядной ёлочки. Освоение формы и цвета как средств образной выразительности. Понимание взаимосвязи формы, величины и пропорций изображаемого предмета.	74
		30	Аппликация с элементами рисования	Праздничная ёлочка	Создание образа новогодней ёлки из 3-5 готовых форм (треугольников, трапеций); украшение ёлки цветными «игрушками» и «гирляндами» (способом примакивания и тычка). Экспериментирование с художественными инструментами (кисти разного размера, ватные палочки, штампики) и материалами.	76
	16	неделя - праздничная				
	17	неделя - праздничная				
	18	31	Лепка из солёного или сдобного теста	«Я пеку, пеку, пеку...»	Лепка угощений для игрушек: раскатывание, сплющивание в диск и полусферу, прищипывание, зачищывание края. Развитие чувства формы, мелкой моторики.	78

Январь		32	Аппликация	Бублики-баранки	Наклеивание ;::» -колец разного размера -в соответствии с замыслом («нанизывание» бубликов-баранок на связку). Нанесение клея по окружности. Воспитание аккуратности, уверенности, самостоятельности.	80
	19	33	Лепка	Крямнямчики (бублики-баранки-сушки)	Раскатывание цилиндров (колбасок) разной толщины и длины с замыканием в кольцо. Оформление лепных изделий (посыпание манкой, маком, протыкание дырочек карандашом, пластиковой вилкой или зубочисткой). Развитие глазомера и мелкой моторики.	82
		34	Экспериментирование	«Глянь - баранки, калачи...»	Рисование кругов, контрастных по размеру (диаметру). Самостоятельный выбор кисти: с широким ворсом - для рисования баранок, с узким ворсом - для рисования бубликов.	84
	20	35	Аппликация с элементами рисования	Колобок на окошке	Создание образа колобка: наклеивание готовой формы и дорисовывание деталей фломастерами. Оформление окошка - рисование занавесок, наклеивание декоративных элементов на ставенки.	86
		36	Рисование	Колобок покатился по дорожке	Рисование по сюжету сказки «Колобок». Создание образа колобка на основе круга или овала, петляющей дорожки - на основе волнистой линии с петлями. Самостоятельное использование таких выразительных средств, как линия, форма, цвет.	88
	21	37	Рисование по замыслу	В некотором царстве	Рисование по мотивам сказок. Самостоятельный выбор темы, образов сказочных героев и средств художественно-образной выразительности. Развитие воображения.	90

Февраль		38	Аппликация с элементами рисования	За синими морями, за высокими горами	Создание образов сказочных атрибутов - синего моря и высоких гор. Освоение техники обрывной аппликации: разрывание бумаги на кусочки и полоски, сминание, наклеивание в соответствии с замыслом.	92
	22	39	Лепка сюжетная	Баю-бай, засыпай	Моделирование образов спящих существ. Лепка игрушек или животных в стилистике пеленашек: туловище - овоид (яйцо), голова - шар. Оформление композиций в маленьких коробочках.	94
		40	Аппликация из фантиков	Лоскутное одеяло	Создание образа лоскутного одеяла из красивых фантиков: наклеивание фантиков на основу (2х2 или 3х3) и составление коллективной композиции из индивидуальных работ. Освоение понятия «часть и целое».	96
	23	41	Лепка сюжетная (коллективная композиция)	Робин Бобин Барабек	Создание шуточной композиции по мотивам литературного произведения. Лепка отдельных изображений по замыслу (яблоки, печенье, орехи, камушки и т.д.) и выкладывание их на общей основе (живот или стол Робина Бобина).	98
		42	Аппликация с элементами рисования	Робин Красношейка (лесенка)	Создание образа лесенки: наклеивание готовых форм - бумажных полосок. Дорисовывание сюжета по своему замыслу.	100
	24	43	Рисование	Большая стирка (платочки и полотенца)	Рисование предметов квадратной и прямоугольной формы. Создание композиции на основе линейного рисунка (бельё сушится на верёвочке).	102

		44	Аппликация	Мойдодыр	Создание весёлых композиций: наклеивание готовых фигурок на цветной фон, рисование на них «грязных» пятен, дорисовка «ёмкостей» для купания (тазик, ванночка, лужа, ручей).	104
Март	25	45	Аппликация	Букет цветов	Создание красивых композиций: выбор и наклеивание вазы (из фактурной бумаги) и составление букета из бумажных салфеток. Развитие чувства цвета и формы.	106
		46	Рисование	Цветок для мамочки	Подготовка картин в подарок мамам на праздник. Освоение техники рисования тюльпанов в вазе. Самостоятельный выбор цвета красок, размера кисточек и формата бумаги.	108
	26	47	Лепка	Сосульки - вообразульки	Освоение способа лепки предметов в форме конуса. Моделирование сосуллек разной длины и толщины. Поиск приёмов для усиления выразительности образов: сплющивание, скручивание, вытягивание, свивание, налепы.	110
		48	Рисование с элементами обрывной аппликации	Сосульки - плаксы	Создание изображений в форме вытянутого треугольника. Сочетание изобразительных техник: обрывная аппликация, рисование красками и карандашами. Воспитание интереса к рисованию.	112
	27	49	Лепка	Весёлая неваляшка	Лепка фигурок, состоящих из частей одной формы, но разного размера. Развитие чувства формы и пропорций. Деление пластилина на части с помощью стеки (освоение художественного инструмента).	114
		50	Аппликация с элементами рисования	Неваляшка танцует	Изображение неваляшки в движении (в наклонном положении). Сочетание материалов и способов создания образа. Развитие чувства формы и ритма.	116

	28	51	Аппликация	Ходит в небе солнышко	Составление образа солнца из большого круга и 7-10 лучей (полосок, треугольников, трапеций, кругов, завитков - по выбору детей). Развитие чувства формы и ритма.	118
		52	Рисование	Солнышко, солнышко, раскидай колечки!	Самостоятельный выбор материалов и средств художественной выразительности для создания образа фольклорного солнышка.	120
Апрель	29	53	Аппликация с элементами	Ручеёк и кораблик	Составление композиции из нескольких элементов разной формы (ручьеёк и кораблики). Развитие чувства формы и композиции.	122
		54	Лепка с элементами конструирования	Мостик (по сюжету стихотворения В. Шипуновой)	Моделирование мостика из 3-4 «брёвнышек», подобранных по длине (лишнее отрезается стеклой). Создание композиции из ручейка и мостика.	124
	30	55	Рисование и аппликация	Почки и листочки	Освоение изобразительно-выразительных средств для передачи трансформации образа: рисование ветки с почками и наклеивание листочков.	126
		56	Лепка	Птенчики в гнёздышке	Моделирование гнёздышка: раскатывание шара, сплющивание в диск, вдавливание, прищипывание. Лепка птенчиков по размеру гнёздышка. Обыгрывание композиции (червячки в клювиках).	128
	31	57	Лепка	Ути-ути!	Лепка птиц в стилистике народной игрушки: раскатывание шара (или овоида), оттягивание части материала для головы, прищипывание хвостика, вытягивание клювика. Воспитание интереса к познанию природы.	130

		58	Рисование	Божья коровка	Рисование выразительного, эмоционального образа жука «солнышко» (божьей коровки), на основе зелёного листика, вырезанного воспитателем. Развитие чувства цвета и формы.	132	
	32	59	Аппликация	Флажки такие разные	Составление линейной композиции из флажков, чередующихся по цвету и/или форме. Оформление флажков декоративными элементами. Развитие чувства формы и ритма.	134	
		60	Рисование	Я флажок держу в руке	Рисование флажков разной формы (прямоугольных, пятиугольных, полукруглых). Развитие чувства формы и цвета.	136	
	33	неделя - праздничная					
Май	34	61	Лепка рельефная	Филимоновские игрушки	Знакомство с филимоновской игрушкой. Рассмотрение, обследование, сравнение, обыгрывание разных фигурок (петушок, курочка, медведь, лиса, барыня и др.). Лепка фигурок в стилистике и по мотивам народной пластики. Воспитание интереса к народному декоративно-прикладному искусству. Развитие «зрительской» культуры и художественного вкуса.	138	
		62	Рисование	Расписные игрушки	Продолжение знакомства с филимоновской игрушкой. Оформление силуэтов фигурок освоенными декоративными элементами. Проведение тонких прямых линий кисточкой, нанесение цветных пятен приёмом «примакивание». Воспитание интереса к народному декоративно-прикладному искусству. Развитие «зрительской» культуры и художественного вкуса.	140	

35	63	Рисование	Цыплята и одуванчики	Создание монохромной композиции на цветном фоне. Рисование цыплят и одуванчиков нетрадиционными способами (пальчиками, ватными палочками, тряпочкой). Создание условий для экспериментирования с художественными материалами. Воспитание интереса к природе и отражению представлений (впечатлений) в доступной изобразительной деятельности.	142
	64	Аппликация обрывная	«Носит одуванчик жёлтый сарафанчик...»	Создание выразительных образов луговых цветов - жёлтых и белых одуванчиков - в технике обрывной аппликации. Развитие мелкой моторики, синхронизация движений обеих рук.	144

Средняя группа

Месяц	Неделя	№	Вид деятельности	Тематика	Задачи занятия	Страница
Сентябрь	1	1	Рисование предметное по замыслу с элементами аппликации (педагогическая диагностика)	Картинки для наших шкафчиков	Определение замысла в соответствии с назначением рисунка (картинка для шкафчика). Самостоятельное творчество - рисование предметных картинок и оформление рамочками.	18
		2	Рисование сюжетное по замыслу (педагогическая диагностика)	Посмотрим в окошко	Рисование простых сюжетов по замыслу. Выявление уровня развития графических умений и композиционных способностей. Рассматривание вида из окна через видеоискатель.	20
	2	3	Лепка предметная с элементами конструирования	«Вот поезд наш едет, колёса стучат...»	Создание коллективной композиции из паровозика и вагончиков. Освоение способа деления бруска пластилина стекой на одинаковые части (вагончики).	22
		4	Аппликация предметная	Поезд мчится «тук-тук-тук» (железная дорога)	Знакомство с ножницами и освоение техники резания по прямой - разрезание бумажного прямоугольника на узкие полоски (шпалы для железной дороги).	24
	3	5	Аппликация коллективная	Цветочная клумба	Составление полихромного цветка из 2-3 бумажных форм, подбор красивого цветосочетания. Освоение приёма оформления цветка: надрезание «берега» (края) бахромой.	26

Месяц	Неделя	№	Вид деятельности	Тематика	Задачи занятия	Страница
Октябрь		6	Лепка предметная (коллективная композиция)	Жуки на цветочной клумбе	Лепка жуков конструктивным способом с передачей строения (туловище, голова, шесть ножек). Закрепление способа лепки полусферы (частичное сплющивание шара).	28
	4	7	Лепка предметная	Ушастые пирамидки	Лепка многоцветной пирамидки из дисков разной величины с верхушкой в виде головы медвежонка, зайчонка, котёнка. Планирование работы.	30
		8	Аппликация предметная	Цветной домик	Разрезание («на глаз») широких полосок бумаги на «кубики» (квадраты) или «кирпичики» (прямоугольники). Деление квадрата по диагонали на два треугольника (крыша дома).	32
	5	9	Аппликация (коллективная композиция)	Вот какие у нас листочки!	Составление аппликации из осенних листьев. Рассмотрение и сравнение листочков. Освоение техники наклеивания. Развитие зрительного восприятия.	26
		10	Рисование	Красивые листовки	Освоение художественной техники печатания. Знакомство с красками. Нанесение краски на листья (способом окунания в ванночку) и создание изображений-отпечатков. Развитие чувства цвета.	27
	6	11	Лепка рельефная из пластилина	«Падают, падают листья...»	Создание рельефных картин: отрывание (ощипывание) кусочков пластилина (жёлтого, красного цвета) и примазывание к фону. Развитие чувства цвета и мелкой моторики.	28

Месяц	Неделя	№	Вид деятельности	Тематика	Задачи занятия	Страница
		12	Рисование пальчиками	«Падают, падают листья...» (осеннее окошко)	Создание коллективной композиции «листопад» (в сотворчестве с педагогом). Продолжение знакомства с красками. Освоение техники пальчиковой живописи: обмакивание кончиков пальцев в краску и нанесение отпечатков на бумагу.	29
	7	13	Рисование (экспериментирование)	Кисточка танцует	Знакомство с кисточкой как художественным инструментом. Освоение положения пальцев, удерживающих кисточку. Имитация рисования - движения кисточкой в воздухе («дирижирование»).	30
		14	Рисование	Листочки танцуют	Освоение техники рисования кисточкой (промывание, набирание краски, примакивание). Рисование осенних листьев - отпечатки на голубом фоне (небе). Развитие чувства цвета и ритма.	31
	8	15	Аппликация (коллективная композиция)	Листочки танцуют	Создание композиций из готовых форм - листочков, вырезанных воспитателем. Освоение техники наклеивания бумажных форм.	32
		16	Рисование красками	«Ветерок, подуй слегка!»	Создание образа осеннего ветра. Дальнейшее знакомство с кисточкой. Освоение техники рисования кривых линий по всему листу бумаги.	33
	9	17	Лепка сюжетная по мотивам белорусской сказки «Пых»	Во саду ли, в огороде (грядка с капусткой и морковкой)	Создание композиций из вылепленных овощей на «грядках» - брусках пластилина. Освоение нового способа - сворачивание «ленты» в розан (вилок капусты).	50

Месяц	Неделя	№	Вид деятельности	Тематика	Задачи занятия	Страница
Ноябрь		18	Аппликация-мозаика с элементами рисования	«Тучи по небу бежали»	Знакомство с техникой аппликативной мозаики: разрезание узких полосок бумаги синего, серого, голубого и белого цвета на кусочки и наклеивание в пределах нарисованного контура - дождевой тучи.	52
	10	19	Лепка сюжетная	«Вот ёжик - ни головы, ни ножек...»	Лепка ёжика с передачей характерных особенностей внешнего вида. Экспериментирование с художественными материалами для изображения колючей «шубки».	54
		20	Рисование красками по мотивам литературного произведения	«Мышь и воробей»	Создание простых графических сюжетов по мотивам сказок. Понимание обобщённого способа изображения разных животных (мыши и воробья).	56
	11	21	Аппликация сюжетная (на основе незавершённой композиции)	Заюшкин огород (капустка и морковка)	Аппликативное изображение овощей: разрезание прямоугольника по диагонали и закругление уголков (две морковки); обрывная и накладная аппликации (капуста).	58
		22	Рисование с элементами аппликации	Зайка серенький стал беленьким	Трансформация выразительного образа зайчика: замена летней шубки на зимнюю - наклеивание бумажного силуэта серого цвета и раскрашивание белой гуашевой краской.	60
	12	23	Лепка сюжетная по содержанию стихотворения	«О чем мечтает сибирский кот»	Создание пластической композиции: лепка спящей кошки конструктивным способом и размещение ее на «батарее» - бруске пластилина.	62

Месяц	Неделя	№	Вид деятельности	Тематика	Задачи занятия	Страница
		24	Аппликация декоративная с элементами рисования	Полосатый коврик для кота	Составление красивых ковриков из полосок и квадратиков, чередующихся по цвету. Освоение нового способа - резание бумаги по линиям сгиба.	64
Декабрь	13	25	Рисование декоративное с элементами аппликации	Перчатки и котятки	Изображение и оформление «перчаток» (или «рукавичек») по своим ладошкам - правой и левой. Формирование графических умений - обведение кисти руки с удерживанием карандаша на одном расстоянии без отрыва от бумаги. Создание орнамента (узор на перчатках).	66
		26	Рисование декоративное по мотивам кружевоплетения	Морозные узоры (зимнее окошко)	Рисование морозных узоров в стилистике кружевоплетения. Экспериментирование с красками для получения разных оттенков голубого цвета. Свободное, творческое применение разных декоративных элементов (точка, круг, завиток, листок, лепесток, трилистник, волнистая линия, прямая линия).	68
	14	27	Лепка сюжетная	Снегурочка танцует	Лепка Снегурочки в длинной шубке (из конуса). Скрепление частей (туловища и головы) с помощью валика, свёрнутого в кольцо, - «пушистого воротника». Передача несложного движения лепной фигурки путём небольшого изменения положения рук (разведены в стороны, вытянуты вперёд или подняты вверх), будто Снегурочка танцует.	70

Месяц	Неделя	№	Вид деятельности	Тематика	Задачи занятия	Страница	
		28	Лепка сюжетная	Дед Мороз принёс подарки	Лепка фигуры человека на основе конуса (в длинной шубе). Самостоятельный выбор приёмов лепки для передачи характерных особенностей Деда Мороза (длинная борода, высокий воротник на шубе, большой мешок с подарками). Моделирование мешка из плоской формы (лепёшки) путём преобразования в объёмную.	72	
	15	29	Аппликация с элементами рисования	Праздничная ёлочка (поздравительная открытка)	Аппликативное изображение ёлочки из треугольников, полученных из квадратов путём разрезания их пополам по диагонали. Украшение ёлок декоративными элементами (сочетание аппликативной техники с рисованием ватными палочками). Создание красивых новогодних открыток в подарок родителям.	74	
		30	Рисование с элементами аппликации	Наша ёлочка	Рисование новогодней ёлки гуашевыми красками с передачей особенностей её строения и размещения в пространстве. Выбор конкретных приёмов работы в зависимости от общей формы художественного объекта (рисование ёлки на основе аппликативного треугольника для контроля длины веток).	76	
	16	Неделя - праздничная					
	17	Неделя - праздничная					

Месяц	Неделя	№	Вид деятельности	Тематика	Задачи занятия	Страница
Январь	18	31	Лепка сюжетная	Снежная баба-франтиха	Создание выразительных лепных образов конструктивным способом. Понимание взаимосвязи между пластической формой и способом лепки. Планирование работы: обсуждение замыслов, деление материала на нужное количество частей разной величины, последовательная лепка деталей.	78
		32	Рисование красками (по представлению)	Снеговик в шапочках и шарфиках	Рисование нарядных снеговиков в шапочках и шарфиках. Освоение приёмов декоративного оформления комплектов зимней одежды. Развитие глазомера, чувства цвета, формы и пропорций.	80
	19	33	Лепка рельефная в спичечной коробке	Сонюшки-пеленашки	Создание оригинальных композиций в спичечных коробках - лепка пеленашек в колыбельках. Лепка фигурок спящих игрушек (миниатюр) на основе валика с закруглёнными концами. Знакомство с видом народной куклы - пеленашкой. Формирование интереса к экспериментированию с художественными материалами.	82

Месяц	Неделя	№	Вид деятельности	Тематика	Задачи занятия	Страница
		34	Рисование цветными карандашами по замыслу	Кто-кто в рукавике живёт (по мотивам сказки «Рукавичка»)	Создание интереса к иллюстрированию знакомых сказок доступными изобразительно-выразительными средствами. Рисование по содержанию литературного произведения. Передача в рисунке характера и настроения героев. Освоение приёмов передачи сюжета: выделение главного - крупное изображение по центру на переднем плане; передача как смысловых, так и пропорциональных соотношений между объектами.	84
	20	35	Лепка сюжетная по мотивам венгерской сказки	«Два жадных медвежонка»	Учить детей лепить медвежат конструктивным способом и разыгрывать сюжет по мотивам венгерской народной сказки «Два жадных медвежонка». Синхронизировать движения обеих рук. Развивать глазомер, чувство формы и пропорций.	86
		36	Аппликация предметная с элементами конструирования	«Вкусный сыр для медвежат»	Вызвать интерес к обыгрыванию сказочной ситуации деления сыра на части (По мотивам венгерской сказки «Два жадных медвежонка»). Учить детей делить бумажный круг пополам. Показать приёмы оформления сыра дырочками. Формировать представление о целом и его частях (круг - целое, половинки - части, четвертинки - части половинок и круга в целом).	88

Месяц	Неделя	№	Вид деятельности	Тематика	Задачи занятия	Страница
Январь	21	37	Лепка сюжетная коллективная	«Прилетайте в гости» (воробушки на кормушке)	Лепка птиц конструктивным способом из четырёх-пяти частей, разных по форме и размеру, с использованием дополнительных материалов (спички для ножек, бисер для глазок, семечки для клювиков). Получение выразительного цвета путём смешивания двух исходных цветов.	90
		38	Рисование сюжетное (гуашевыми красками)	«Как розовые яблоки, на ветках снегири»	Рисование снегирей на заснеженных ветках. Создание простой композиции. Передача особенностей внешнего вида конкретной птицы - строения тела и окраски.	92
	22	39	Аппликация по мотивам русской народной сказки «Заюшкина избушка»	Избушка ледяная и лубяная	Создание на одной аппликативной основе (стена - большой квадрат, крыша - треугольник, окно - маленький квадрат) разных образов сказочных избушек - лубяной для зайчика и ледяной для лисы.	94
		40	Рисование гуашевыми красками	Мышка и мишка	Самостоятельный отбор содержания рисунка. Решение творческой задачи: изображение контрастных по размеру образов (мишки и мышки) с передачей взаимоотношений между ними. Получение серого цвета для рисования мышки.	96
	23	41	Лепка предметная	Весёлые вертолёты (Папин день)	Лепка вертолётов конструктивным способом из разных по форме и размеру деталей. Уточнение представления о строении и способе передвижения вертолёта.	98

Месяц	Неделя	№	Вид деятельности	Тематика	Задачи занятия	Страница
Март		42	Аппликация предметная	Быстрокрылые самолёты	Изображение самолёта из бумажных деталей разной формы и размера (прямоугольников, полосок). Видоизменение деталей: срезание, загибание и отгибание уголков, разрезание прямоугольника пополам поперёк и по диагонали.	100
	24	43	Лепка сюжетная рельефная	Сова и синица	Лепка пар выразительных образов, контрастных по величине тела и глаз. Освоение рельефной лепки. Самостоятельный выбор средств художественной выразительности.	102
		44	Рисование сюжетное с элементами аппликации	Храбрый мышонok (по мотивам народной сказки)	Передача сюжета литературного произведения: создание композиции, включающей героя - храброго мышонка - и препятствия, которые он преодолевает.	104
	25	45	Лепка рельефная декоративная из пластилина или солёного теста	Цветы-сердечки	Создание рельефных картин в подарок близким людям - мамам и бабушкам. Поиск вариантов изображения цветов с элементами-сердечками.	106
		46	Рисование декоративное (с натуры)	Весёлые матрёшки (хоровод)	Знакомство с матрёшкой как видом народной игрушки. Рисование матрёшки с натуры с передачей формы, пропорций и элементов оформления «одежды» (цветы и листья на юбке, фартуке, сорочке, платке). Воспитание интереса к народной культуре.	108

Месяц	Неделя	№	Вид деятельности	Тематика	Задачи занятия	Страница
	26	47	Лепка коллективная из глины или пластилина	Чайный сервиз для игрушек	Лепка посуды конструктивным способом (каждый ребёнок лепит чайную пару). Создание коллективной композиции (чайного сервиза для игрушек). Формировать навыки сотрудничества и сотворчества.	110
		48	Рисование декоративное с элементами аппликации	Красивые салфетки	Рисование узоров на салфетках круглой и квадратной формы. Гармоничное сочетание элементов декора по цвету и форме (точки, круги, пятна, линии прямые и волнистые). Понимание зависимости орнамента от формы салфетки.	112
	27	49	Лепка декоративная по мотивам народной пластики	Филимоновские игрушки-свистульки	Знакомство с филимоновской игрушкой как видом народного декоративно-прикладного искусства, имеющим свою специфику и образную выразительность. Формирование представления о ремесле игрушечных дел мастеров.	114
		50	Лепка декоративная из глины или солёного теста	Курочка и петушок	Создание условий для творчества детей по мотивам филимоновской игрушки. Уточнение представления о характерных элементах декора и цветосочетаниях.	116
	28	51	Аппликация с элементами рисования	Сосульки на крыше	Изображение сосулек разными аппликативными техниками и создание композиций «Сосульки на крыше дома». Резание ножницами с регулированием длины разрезов. Освоение способа вырезывания сосулек из бумаги, сложенной гармошкой.	118

Месяц	Неделя	№	Вид деятельности	Тематика	Задачи занятия	Страница
		52	Аппликация с элементами рисования	Воробьи в лужах	Вырезание круга (лужа, туловище воробья) способом последовательного закругления четырёх уголков квадрата. Обогащение аппликативной техники.	120
Апрель	29	53	Аппликация обрывная» (по замыслу)	«Живые» облака	Изображение облаков, по форме похожих на знакомые предметы или явления. Освоение обрывной техники аппликации. Развитие воображения.	122
		54	Рисование сюжетное с элементами аппликации	Кошка с воздушными шариками (по мотивам Д. Хармса)	Рисование простых сюжетов по мотивам литературного произведения. Свободный выбор изобразительно-выразительных средств для передачи характера и настроения персонажа (кошки, поранившей лапку).	124
	30	55	Рельефная лепка	Звёзды и кометы	Создание рельефной картины со звёздами, созвездиями и кометами. Самостоятельный поиск средств и приёмов изображения (скручивание и свивание удлинённых жгутиков для хвоста кометы, наложение одного цветового слоя на другой).	126
		56	Аппликация из цветной и фактурной бумаги	Ракеты и кометы	Создание аппликативных картин на космическую тему. Освоение рационального способа деления квадрата на три треугольника (один большой для носа ракеты и два маленьких для крыльев). Совершенствование обрывной техники.	128

Месяц	Неделя	№	Вид деятельности	Тематика	Задачи занятия	Страница
	31	57	Лепка с элементами конструирования	«По реке плывёт кораблик» (по мотивам Д. Хармса)	Лепка корабликов из бруска пластилина: отрезание стеклой лишнего (уголки для образования носа) и достраивание недостающего (палуба, мачта, труба и пр.). Сравнение способов лепки и конструирования.	130
		58	Аппликация с элементами рисования	Мышонок-моряк	Вырезание и наклеивание разных корабликов. Самостоятельное комбинирование освоенных приёмов аппликации: срезание уголков для получения корпуса корабля, разрезание прямоугольника или квадрата по диагонали для получения паруса.	132
	32	59	Лепка объёмная и рельефная (коллективная композиция)	Наш аквариум	Активизация применения разных приёмов лепки для создания красивых водных растений и декоративных рыбок. Поиск изобразительно-выразительных средств.	134
		60	Аппликация из цветной бумаги или ткани (коллективная)	Рыбки играют, рыбки сверкают (на основе незавершённой композиции)	Изображение рыбок из отдельных элементов (кругов, овалов, треугольников). Развитие комбинаторных и композиционных умений.	136
33	Неделя – праздничная					

Месяц	Неделя	№	Вид деятельности	Тематика	Задачи занятия	Страница
Май	34	61	Рисование дидактическое	«Радуга-дуга, не давай дождя»	Самостоятельное и творческое отражение представлений о красивых природных явлениях разными изобразительно-выразительными средствами. Создание интереса к изображению радуги. Формирование элементарных представлений по цветоведению (последовательность цветовых дуг в радуге, гармоничные цветосочетания на цветовой модели). Развитие чувства цвета. Воспитание эстетического отношения к природе.	138
		62	Аппликация сюжетная с элементами рисования	«У солнышка в гостях»	Рисование простых сюжетов по мотивам сказок. Закрепление техники вырезания округлых форм из квадратов разной величины. Понимание обобщённого способа изображения разных животных (цыплёнок и утёнок) в аппликации и рисовании - на основе двух кругов или овалов разной величины (туловище и голова). Развитие способности к формообразованию.	140
	35	63	Рисование-фантазирование по замыслу	Путаница	Рисование фантазийных образов. Самостоятельный поиск оригинального («всамделишного») содержания и соответствующих изобразительно-выразительных средств. «Раскрепощение» рисующей руки. Освоение нетрадиционных техник (рисование пальчиками, ладошками, отпечатки разными предметами, кляксография). Развитие творческого воображения и чувства юмора. Воспитание творческой, самостоятельности, уверенности, инициативности.	142

Месяц	Неделя	№	Вид деятельности	Тематика	Задачи занятия	Страница
		64	Лепка сюжетная коллективная	«Муха-цокотуха»	<p>Создание сюжетной пластической композиции по мотивам литературного произведения «Муха-цокотуха». Лепка насекомых в движении с передачей характерных особенностей строения (туловище, крылья, ножки) и окраски. Сочетание разных материалов для изображения мелких деталей (для крыльев использовать фольгу или фантики, для усиков - проволоку, спички, зубочистки; для глазок - бисер, пуговички). Формирование коммуникативных навыков. Синхронизация движений обеих рук в процессе создания скульптурного образа. Воспитание интереса к живой природе.</p>	144

Старшая группа

Месяц	Неделя	№	Вид деятельности	Тематика	Образовательные задачи	Страница
Сентябрь	1	1	Лепка предметная	Весёлые человечки (малыши и малышки)	Лепка фигуры человека разной формы: девочка из конуса, мальчик из цилиндра; передача несложных движений	18
		2	Аппликация из бумаги	Весёлые портреты	Вырезание овала (лица) из бумаги, сложенной вдвое; оформление причёски обрывной аппликацией	20
		3	Рисование сюжетное	Весёлое лето (коллективный альбом)	Рисование простых сюжетов с передачей движений, взаимодействий и отношений между персонажами	22
	2	4	Лепка предметная	Наши любимые игрушки	Лепка игрушек из 5-8 частей разной формы и величины конструктивным способом с передачей характерных особенностей	24
		5	Аппликация силуэтная с элементами рисования	Цветные ладошки (фантазийные композиции)	Вырезание по нарисованному контуру; составление образов и композиций; «расшифровка» смыслов	26
		6	Рисование декоративное	Лето красное прошло (краски лета)	Создание беспредметных (абстрактных) композиций; составление летней цветовой палитры	28
	3	7	Лепка сюжетная	Собака со щенком	Лепка из цилиндров однородных фигурок, различающихся по величине; составление сюжетной композиции	30
		8	Аппликация сюжетная	Наш город (коллективная композиция)	Вырезание домов из бумаги, сложенной дважды пополам; составление панорамы с частичным наложением элементов	32

Месяц	Неделя	№	Вид деятельности	Тематика	Образовательные задачи	Страница
		9	Рисование по представлению	Деревья в нашем парке	Рисование лиственных деревьев по представлению с передачей характерных особенностей строения ствола и кроны	34
	4	10	Лепка сюжетная коллективная	Наш пруд (коллективная композиция)	Освоение скульптурного способа лепки; развитие чувства формы и пропорций	36
		11	Аппликация с элементами рисования	Машины на улицах города (коллективная композиция)	Освоение симметричной аппликации - вырезывание машин из прямоугольников и квадратов, сложенных пополам	38
		12	Силуэтная аппликация и декоративное рисование	Кошки на окошке	Создание композиций из окошек с симметричными силуэтами кошек и декоративными занавесками разной формы	40
Октябрь	5	13	Лепка предметная из солёного или заварного теста	Осенний натюрморт	Лепка фруктов из солёного теста; создание объёмных композиций; знакомство с натюрмортом	42
		14	Аппликация из геометрических фигур разной величины	Наша ферма	Создание образов домашних животных из овалов разной величины (большой овал - туловище, маленький овал - голова)	44
		15	Рисование по содержанию загадок и стихов	Загадки с грядки	Рисование овощей по их описанию в загадках и шуточном стихотворении; развитие воображения	46
	6	16	Лепка декоративная рельефная	Листья танцуют и превращаются в деревья	Знакомство с техникой рельефной лепки; пластическое преобразование одних форм в другие (листья в деревья)	48

Месяц	Неделя	№	Вид деятельности	Тематика	Образовательные задачи	Страница
		17	Аппликация симметричная	Листочки на окошке (витраж)	Сочетание аппликативных техник; создание коллективной композиции из вырезанных листочков для интерьера группы	50
		18	Рисование с натуры	Осенние листья (краски осени)	Рисование осенних листьев с натуры, передавая их форму карандашом и колорит - акварельными красками	52
	7	19	Лепка сюжетная	Кто под дождиком промок?	Лепка из цилиндров однородных фигурок, различающихся по величине; составление сюжетной композиции	54
		20	Аппликация	Цветные зонтики	Вырезание купола зонтика приёмом закругления уголков у квадрата или прямоугольника; оформление края «зубчиками» и «маковками»	56
		21	Аппликация из осенних листьев	Осенние картины (портреты, сюжеты и букеты)	Создание предметных и сюжетных композиции из природного материала - засушенных листьев, лепестков, семян	58
	8	22	Беседа о дымковских игрушках	«Игрушки не простые - глиняные, расписные»	Знакомство с дымковской игрушкой как видом народного декоративно-прикладного искусства	60
		23	Лепка из глины по мотивам народных игрушек	Лошадки (весёлая карусель)	Лепка лошадки из цилиндра (приёмом надрезания с двух сторон) по мотивам дымковской игрушки	62
		24	Декоративное рисование на объёмной форме	Нарядные лошадки (оформление вылепленных игрушек)	Декоративное оформление вылепленных лошадок по мотивам дымковской игрушки (кругами, пятнами, точками, прямыми линиями и штрихами)	64

Месяц	Неделя	№	Вид деятельности	Тематика	Образовательные задачи	Страница
Ноябрь	9	25	Лепка по мотивам богородской игрушки	Косматый мишка	Лепка медведя в стилистике богородской игрушки (скульптурным способом с проработкой поверхности стекой для передачи фактуры)	66
		26	Рисование декоративное по мотивам народной росписи	Золотая хохлома и золотой лес	Знакомство детей с «золотой хохломой», рисование узоров из растительных элементов (травка, кудрина, ягоды, цветы) по мотивам хохломской росписи	68
		27	Аппликация обрывная с элементами декоративного рисования	Золотые березы	Рисование осенней березки по мотивам лирического стихотворения; гармоничное сочетание разных изобразительных техник.	70
	10	28	Лепка – экспериментирование с художественными материалами	Пернатые, мохнатые, колючие...	Экспериментирование с пластическими материалами для передачи особенностей покрытия тела разных животных (перья, шерсть, колючки, чешуя)	72
		29	Аппликация с элементами рисования (по мотивам русских народных сказок)	Зайчишка – трусишка и храбришка	Иллюстрирование знакомых сказок; создание контрастных по характеру образов одного героя; поиск средств выразительности	74
		30	Рисование сюжетное	Лиса-кумушка и лисонька-голубушка	Создание парных иллюстраций к разным сказкам: создание контрастных по характеру образов одного героя; поиск средств выразительности	76

Месяц	Неделя	№	Вид деятельности	Тематика	Образовательные задачи	Страница
	11	31	Лепка-экспериментирование	«Глиняный Ляп»	Создание образа и его быстрая трансформация по сюжету сказки-крошки; освоение связи между пластической формой и способом лепки	78
		32	Аппликация с элементами рисования (по замыслу)	«Жила-была конфета» (витрина магазина)	Развитие композиционных умений: передача пропорциональных соотношений и поиск гармоничного расположения предметов	80
		33	Рисование – экспериментирование	Чудесные превращения кляксы (кляксография)	Свободное экспериментирование с разными материалами и инструментами: опредмечивание – «оживление» необычных форм	82
	12	34	Лепка рельефная по содержанию небылицы	«Ничего себе картина, ничего себе жара!»	Создание фантазийных композиций по содержанию шутки-небылицы; развитие воображения и чувства юмора	84
		35	Рисование декоративное	Расписные ткани	Рисование раппортных узоров по всему пространству листа бумаги; развитие чувства цвета, ритма, формы	86
		36	Аппликация с элементами конструирования	Нарядные пальчики (пальчиковый театр)	Изготовление персонажей (одежды) для пальчикового театра: активизация симметричного способа в аппликации из бумаги и ткани	88
	13	37	Лепка из пластилина или солёного теста	Снежный кролик	Лепка выразительных образов конструктивным способом с повышением качества приёмов отделки; планирование работы	90

Месяц	Неделя	№	Вид деятельности	Тематика	Образовательные задачи	Страница
Декабрь		38	Аппликация из бумаги с элементами рисована	Снеговики в шапочках и шарфиках	Создание выразительных образов снеговика из кругов разной величины, вырезанных из сложенных вдвое квадратов; декоративное оформление	92
		39	Рисование с элементами аппликации	«Белая берёза под моим окном...» (зимний пейзаж)	Изображение зимней (серебряной) берёзки по мотивам лирического стихотворения; гармоничное сочетание разных изобразительных техник	94
	14	40	Рисование декоративное	Волшебные снежинки (краски зимы)	Построение кругового узора из центра, симметрично располагая элементы на лучевых осях или по концентрическим кругам	96
	41	Аппликация из фольги и фантиков	Звёздочки танцуют (зимнее окошко)	Вырезание звёздочек из красивых фантиков и фольги, сложенных дважды по диагонали; освоение прорезного декора	98	
	42	Моделирование новогодних игрушек из ваты и бумаги	Снегири и яблочки	Моделирование птиц из ваты птиц из ваты и бумаги; изготовление игрушек-подвесок для новогодней ёлки	100	
	15	43	Рисование с натуры	Еловые веточки (зимний венок)	Рисование еловой ветки с натуры; создание коллективной композиции «рождественский венок»	102
	44	Аппликация с элементами конструирования	Ёлочки-красавицы (панорамные новогодние открытки)	Изготовление поздравительных открыток-самоделок с сюрпризом (симметричным способом)	104	

Месяц	Неделя	№	Вид деятельности	Тематика	Образовательные задачи	Страница
		45	Лепка из солёного теста (тестопластика)	Звонкие колокольчики	Создание объёмных полых (пустых внутри) поделок из солёного теста и декоративное оформление по замыслу	106
	16	Неделя - праздничная				
	17	Неделя - праздничная				
Январь	18	46	Рисование с элементами аппликации	Начинается январь, открываем календарь...	Составление гармоничных цветовых композиций, передаст впечатления о разных временах года	108
		47	Лепка коллективная	«Мы поедem, мы помчимся...» (упряжка оленей)	Создание сюжетных «оппозиций» из отдельных лепных фигурок с привлечение дополнительных материалов	110
		48	Аппликация сюжетная	«Где-то на белом свете...»	Создание сюжетной КОМПОЗИЦИИ ИЗ фигурок, выполненных на основе треугольника, и дополненных свободными техниками (обрывание, сминание).	112
	19	49	Аппликация с элементами рисования	Заснеженный дом	Создание выразительного образа заснеженного дона, творческое применение разных техник аппликации	114
		50	Лепка сюжетная	Зимние забавы	Составление коллективной сюжетной композиции из фигурок, вылепленных на основе цилиндра надрезанием	116
		51	Рисование сюжетное с элементами аппликации	«Весело качусь я под гору в сугроб»	Развитие композиционных умений под гору (рисование по всему листу бумаги с передачей пропорциональных и пространственных отношений)	118

Месяц	Неделя	№	Вид деятельности	Тематика	Образовательные задачи	Страница
	20	52	Лепка коллективная	На арене цирка (животные)	Уточнение и активизация способа лепки в стилистике народной игрушки - из цилиндра (валика), согнутого дугой и надрезанного с двух концов	120
		53	Рисование по замыслу	Весёлый клоун (с передачей мимики и движения)	Рисование выразительной фигуры человека в контрастном костюме - в движении и с передачей мимики (улыбка, смех)	122
		54	Аппликация коллективная	Шляпа фокусника (оформление цирковой афиши)	Составление коллективной композиции из ленточных аппликативных элементов на основе объединяющего образа (шляпы)	124
Февраль	21	55	Аппликация ленточная	Дружные ребята (оформление альбома)	Оформление самодельного коллективного альбома; расширение изобразительных и смысловых возможностей ленточной аппликации	126
		56	Рисование сюжетное	Наша группа (оформление альбома)	Отражение в рисунке личных впечатлений о жизни в своей группе детского сада; сотворчество и сотрудничество	128
		57	Лепка из бумажной массы (папье-маше)	Муравьишки в муравейнике	Знакомство с новой техникой папье-маше (лепкой из бумажной массы); развитие мелкой моторики	130
	22	58	Лепка по замыслу	Ходит Дрёма возле дома	Создание выразительных образов пластическими средствами, сочетание разных способов и приёмов лепки; включение разных материалов	132
		59	Рисование по замыслу	Фантастические цветы	Рисование фантазийных цветов по мотивам экзотических растений; освоение приёмов видоизменения и декорирования лепестков и венчиков	134

Месяц	Неделя	№	Вид деятельности	Тематика	Образовательные задачи	Страница
		60	Аппликация	Банка варенья для Карлсона	Составление оригинальных композиций из однородных элементов на силуэтах банок разной формы	136
	23	61	Рисование с опорой на фотографию	Папин портрет	Рисование мужского портрета с передачей характерных особенностей внешнего вида, характера и настроения конкретного человека (папы, дедушки, брата, дяди)	138
		62	Аппликация предметно-декоративная	Галстук для папы	Освоение и сравнение разных способов изготовления и оформления галстука из цветной бумаги (и/или ткани) для оформления папиного портрета	140
		63	Лепка предметная из глины или солёного теста	Кружка для папы	Изготовление подарков папам своими руками: лепка кружки с вензелем или орнаментом (конструктивным способом)	142
	24	64	Рисование по представлению или с опорой на фотографию	Милой мамочки портрет	Рисование женского портрета с передачей характерных особенностей внешнего вида, характера и настроения конкретного человека (мамы, бабушки, сестры, тёти)	144
		65	Лепка угощений из сдобного или песочного теста	«Крямнямчик и» (по мотивам сказки-крошки В. Кротова)	Лепка съедобных кондитерских и кулинарных изделий из сдобного теста для угощения (вручную скульптурным способом или вырезание формочками для выпечки)	146
		66	Аппликация коллективная	Весенний букет (настенная открытка, этикет поздравлений)	Вырезание цветов (тюльпанов) и листьев из бумажных квадратов и прямоугольников, сложенных пополам; декорирование цветка разными приёмами	148

Месяц	Неделя	№	Вид деятельности	Тематика	Образовательные задачи	Страница
Март	25	67	Лепка рельефная декоративная	Солнышко, покажись!	Создание солнечных (рельефных) образов пластическими средствами по мотивам декоративно-прикладного искусства	150
		68	Аппликация декоративная (полихромная, накладная)	Солнышко, улыбнись!	Создание многоцветных аппликативных образов солнца из бумажных квадратов, сложенных дважды по диагонали (с разной формой лучей)	152
		69	Рисование декоративное	Солнышко, нарядись!	Рисование солнышка по мотивам декоративно-прикладного искусства и книжной графики (по иллюстрациям к народным потешкам и песенкам)	154
	26	70	Рисование-экспериментирование	Солнечный цвет	Экспериментальное (опытное) освоение цвета; расширение цветовой палитры «солнечных» оттенков (жёлтый, золотой, янтарный, медный, огненный, рыжий)	156
		71	Лепка сюжетная на зеркале или фольге (с отражением)	«Дедушка Мазай и зайцы»	Составление коллективной сюжетной композиции из вылепленных фигурок с передачей взаимоотношений между ними по литературному сюжету	158
		72	Аппликация симметричная (силуэтная) из фактурной бумаги	Башмак в луже	Вырезание двойных силуэтов парных предметов (сапожки, туфли, башмаки, кроссовки) и составление композиции с отражением в «луже»	160
	27	73	Лепка декоративная по мотивам народной пластики	Водоноски у колодца	Дальнейшее знакомство с дымковской игрушкой. Лепка женской фигурки на основе юбки-колокола (полого конуса)	162

Месяц	Неделя	№	Вид деятельности	Тематика	Образовательные задачи	Страница
		74	Аппликация сюжетная (иллюстрации к потешке)	«А водица далеко, а ведёрко велико...»	Создание разных изображений на основе одной формы (сарафан и ведро из трапеций); построение простого сюжета по содержанию потешки аппликативными средствами. Учить изображению куклы в сарафане	164
		75	Рисование декоративное на объёмной форме	Водоноси-франтихи (оформление вылепленных игрушек)	Декоративное оформление вылепленных фигурок по мотивам дымковской игрушки (кругами, пятнами, точками, прямыми линиями и штрихами)	166
	28	76	Лепка декоративная из пластилина или цветного солёного теста	Весенний ковер (плетение из жгутиков)	Лепка коврика из жгутиков разного цвета способом простого переплетения; поиск аналогий между разными видами народного искусства	168
		77	Рисование в технике «по мокрому» (цветовая растяжка, лессировка)	Весеннее небо	Свободное экспериментирование с акварельными красками и разными художественными материалами: рисование неба способом цветовой растяжки «по мокрому»	170
		78	Аппликация с элементами рисования	Нежные подснежники	Воплощение в художественной форме своего представления о первоцветах (подснежниках, пролесках); поиск средств выразительности (тень, ноздреватый снег)	172
	29	79	Рисование-экспериментирование	«Я рисую море...»	Создание образа моря различными нетрадиционными техниками: экспериментирование с разными художественными материалами и инструментами	174

Месяц	Неделя	№	Вид деятельности	Тематика	Образовательные задачи	Страница
Апрель		80	Аппликация (бумажная пластика) с элементами рисования	«По морям, по волнам...»	Создание корабликов из бумаги; самостоятельное комбинирование приёмов силуэтной и рельефной аппликации (передача движения)	176
		81	Лепка рельефная (пластилиновая «живопись»)	«Ветер по морю гуляет и кораблик подгоняет...»	Знакомство с новым приёмом рельефной лепки — цветовой растяжкой (вода, небо): колористическое решения темы и усиление эмоциональной выразительности.	178
	30	82	Рисование коллективное по замыслу	«Морская азбука»	Изготовление коллективной азбуки на морскую тему: рисование морских растений и животных, названия которых начинаются на разные буквы алфавита	180
	83	Лепка коллективная	Плавают по морю киты и кашалоты...	Совершенствование рельефной лепки: поиск гармоничных сочетаний разных форм (туловище в виде конуса + несколько вариантов хвоста и плавников)	182	
	84	Аппликация силуэтная	Стайка дельфинов	Самостоятельное творческое отражение представлений о морских животных разными изобразительно-выразительными средствами (симметричные силуэта)	184	
	31	85	Лепка с элементами аппликации и конструирования	Обезьянки на пальмах (остров в море)	Составление сюжетных композиций из разных элементов (пальма и обезьянки). Моделирование фигуры юрких быстрых животных в движении	186
	86	Лепка коллективная из пластилина или глины	Топают по острову слоны и носороги	Создание образов крупных животных (слон, носорог, бегемот) на основе общей исходной формы (валик, согнутый дугой и надрезанный с обеих сторон стекой)	188	

Месяц	Неделя	№	Вид деятельности	Тематика	Образовательные задачи	Страница	
		87	Аппликация коллективная	Заморский натюрморт	Совершенствование техники вырезания округлых форм из бумаги, сложенной вдвое; развитие чувства формы и композиции (создание натюрморта)	190	
	32	88	Рисование на камешках по замыслу	Превращения камешков	Создание художественных образов на основе природных форм (камешков). Освоение разных приёмов рисования на камешках различной формы	192	
		89	Лепка с натуры	Чудесные раковины	Лепка плоских и объёмных раковин разными способами: расплющивание исходной формы (шар, овоид, конус) и её видоизменение (трансформация)	194	
		90	Аппликация из цветной бумаги или ткани (коллективная)	Наш аквариум	Составление гармоничных образов рыбок из отдельных элементов (кругов, овалов, треугольников); активизация способов вырезания кругов и овалов	196	
Май	33	Неделя - праздничная					
	34	91	Рисование - экспериментирование	Зеленый май (краски весны)	Экспериментальное (опытное) освоение цвета; развитие творческого воображения, чувства цвета и композиции; расширение весенней палитры	198	
		92	Аппликация коллективная	Цветы луговые (панорамная композиция)	Вырезание розетковых цветов из бумажных квадратов, сложенных дважды по диагонали с передачей разной формы лепестков (мак, ромашка, василек)	200	
		93	Лепка сюжетная коллективная	Мы на луг ходили, мы лужок лепили	Лепка луговых растений и насекомых по выбору с передачей характерных особенностей их строения и окраски; придание поделкам устойчивости	202	

Месяц	Неделя	№	Вид деятельности	Тематика	Образовательные задачи	Страница
	35	94	Рисование предметное (дидактическое)	Радуга - дуга	Самостоятельное и творческое отражение представлений о красивых природных явлениях разными изобразительно-выразительными средствами	204
		95	Аппликация силуэтная симметричная	Нарядные бабочки	Вырезание силуэтов бабочек из бумажных квадратов или прямоугольников, сложенных пополам, и оформление по своему желанию	206
		96	Рисование – фантазирование с элементами детского дизайна	Чем пахнет лето?	Создание оригинальных композиций из флакона с ароматом, его аппликативной формы и рисунка с элементами письма; развитие синестезии (межсенсорных связей).	

Подготовительная к школе группа

Месяц	Неделя	№	Вид деятельности	Тематика	Образовательные задачи	Страница
Сентябрь	1	1	Рисование предметное (педагогическая диагностика)	Картинки на песке	Выявление уровня развития художественных способностей к изобразительной деятельности.	20
		2	Лепка и аппликация предметная (педагогическая диагностика)	Бабочки-красавицы	Выявление уровня владения пластическими и аппликативными умениями, способности к интеграции изобразительных техник.	22
		3	Рисование сюжетное по замыслу (педагогическая диагностика)	Улетает наше лето	Создание условий для отражения в рисунке летних впечатлений (самостоятельность, оригинальность, адекватные изобразительно-выразительные средства).	24
	2	4	Лепка животных с натуры из пластилина или	Наш уголок природы (комнатные животные)	Лепка (с натуры) животных уголка природы с передачей характерных признаков (форма, окраска, движение).	26
		5	Аппликация декоративная (коллективная композиция)	Наша клумба	Создание композиций на клумбах разной формы из розетковых (имеющих круговое строение) полихромных цветов с лепестками разной формы.	28
		6	Рисование декоративное (модульное)	Чудесная мозаика	Знакомство с декоративными оформительскими техниками (мозаика) для создания многоцветной гармоничной композиции.	30
		7	Лепка сюжетная коллективная	Спортивный праздник	Составление коллективной сюжетной композиции из вылепленных фигурок с передачей движений и взаимоотношений.	32

Месяц	Неделя	№	Вид деятельности	Тематика	Образовательные задачи	Страница	
		8	Аппликация сюжетная коллективная	Качели-карусели (детская площадка)	Создание аппликативной тематической композиции из однородных элементов (овал и полуовал), трансформируемых в разные образы (человечек, лодочка, самолёт).	34	
		9	Рисование сюжетное по замыслу	Веселые качели	Отражение в рисунке своих впечатлений о любимых забавах и развлечениях; самостоятельный поиск изобразительно-выразительных средств.	36	
	4	10	Лепка рельефная коллективная	Азбука в картинках	Закрепление представления детей о начертании печатных букв; показать, что буквы можно не только писать, но и лепить разными способами.	38	
	11	Аппликация декоративная (прорезной декор)	Ажурная закладка для букваря	Знакомство детей с новым приёмом аппликативного оформления бытовых изделий - прорезным декором (на полосе бумаги, сложенной вдвое).	40		
	12	Рисование по замыслу (оформление коллективного альбома)	С чего начинается Родина?	Создание условий для отражения в рисунке представления о месте своего жительства как своей Родины, - части большой страны - России.	42		
	Октябрь	5	13	Лепка по замыслу	Грибное лукошко	Создание по замыслу композиции из грибов в лукошке. Совершенствование техники лепки. Развитие чувства формы и композиции.	44
			14	Аппликация и плетение из бумажных полос	Плетёная корзинка для натюрморта	Создание плетёной формы как основы будущей композиции (корзинка для натюрморта из фруктов). Совершенствование техники аппликации.	46

Месяц	Неделя	№	Вид деятельности	Тематика	Образовательные задачи	Страница
		15	Аппликация силуэтная и рисование декоративное	Осенний натюрморт (композиция в плетёной корзинке)	Совершенствование техники вырезания симметричных предметов из бумаги, сложенной вдвое, для составления натюрморта в плетёной корзинке.	48
	6	16	Лепка рельефная из пластилина или солёного теста	«Фрукты-овощи» (витрина магазина)	Совершенствование техники многофигурной и сложноцветной рельефной лепки при создании композиции «Витрина магазина».	50
		17	Аппликация (аранжировка) из осенних листьев и плодов	Осенние картины	Создание сюжетных композиций из природного материала - засушенных листьев, лепестков, семян; развитие чувства цвета и композиции.	52
		18	Рисование и аппликация из бумаги (коллаж)	«Лес, точно терем расписной...»	Самостоятельный поиск оригинальных способов создания кроны дерева (обрывная и накладная аппликация, раздвижение, прорезной декор) и составление многоярусной композиции.	54
	7	19	Лепка сюжетная (коллективная композиция на зеркале или фольге)	Лебёдушка	Совершенствование техники скульптурной лепки. Воспитание интереса к познанию природы и более тонкому отражению впечатлений в изобразительном творчестве.	56
		20	Аппликация симметричная (силуэтная) из фактурной бумаги	Кудрявые деревья	Вырезывание двойных (симметричных) силуэтов разных деревьев с передачей характерных особенностей строения ствола и ажурной кроны.	58

Месяц	Неделя	№	Вид деятельности	Тематика	Образовательные задачи	Страница
		21	Рисование в технике «по мокрому» (с отражением)	Деревья смотрят в озеро	Ознакомление детей с новой техникой рисования двойных (зеркально симметричных) изображений акварельными красками (монотипия, отпечатки).	60
	8	22	Лепка животных по замыслу (коллективная композиция)	Кто в лесу живёт?	Самостоятельный выбор способа лепки животного на основе обобщённой формы: из цилиндра (валика), конуса или овоида (яйца), передача несложных движений.	62
		23	Аппликация силуэтная	Кто в лесу живёт?	Создание сюжетной композиции из силуэтов животных, вырезанных по самостоятельно нарисованному контуру или из бумаги, сложенной пополам.	64
		24	Комплексное занятие (рисование и аппликация)	Летят перелётные птицы (по мотивам сказки М. Гаршина)	Создание сюжетов по мотивам сказки, комбинирование изобразительных техник, отражение смысловых связей и пространственных взаимоотношений.	66
Ноябрь	9	25	Лепка и аппликация (коллективная композиция)	Отважные парашютисты	Создание коллективной композиции, сочетание разных техник и материалов (лепка парашютистов из пластилина, вырезание парашютов из цветной бумаги или ткани).	68
		26	Аппликация модульная	Детский сад мы строим сами...	Освоение способа модульной аппликации (мозаики); планирование работы и технологичное осуществление творческого замысла.	70
		27	Рисование декоративное с элементами письма	Такие разные зонтики	Рисование узоров на полукруге; осмысление связи между орнаментом и формой украшаемого изделия (узор на зонте и парашюте).	72

Месяц	Неделя	№	Вид деятельности	Тематика	Образовательные задачи	Страница
	10	28	Лепка предметная на форме	«Едем-гудим! С пути уйди!» (транспорт для путешествий)	Моделирование необычных машинок путём дополнения готовой формы (пузырька, коробочки, баночки) лепными деталями; экспериментирование с формой.	74
		29	Аппликация предметная (коллективная композиция)	Рюкзачок с кармашками	Создание оригинальной композиции с заменяемыми деталями в кармашках (рюкзачок с его содержимым).	76
		30	Рисование по замыслу (оформление коллективного альбома)	«Мы едем, едем, едем в далёкие края...»	Отображение в рисунке впечатлений о поездках - рисование несложных сюжетов и пейзажей (по выбору) как вид за окном во время путешествия.	78
	11	31	Лепка сюжетная (коллективная композиция)	Туристы в горах	Создание оригинальной сюжетной композиции из вылепленных фигурок с передачей взаимоотношений между ними.	80
		32	Аппликация ленточная (коллективная композиция)	Там - сосны высокие	Создание коллективной композиции из ленточных аппликаций (сосны, ели, кедры) на основе объединяющего образа (гора).	82
		33	Рисование карандашами с элементами аппликации	«По горам, по долам...»	Отражение в рисунке своих представлений о природных ландшафтах (сюжет на фоне горного пейзажа).	84
	12	34	Лепка сюжетная (коллективная композиция)	Орлы на горных кручах	Создание пластических композиций: моделирование гор из бруска пластилина способом насечек стекой и лепка орла с раскрытыми крыльями.	86
		35	Аппликация из мятой фактурной бумаги (бумажная пластика)	«Тихо ночь ложится на вершины гор»	Создание композиции в технике бумажной пластики. Расширение возможностей применения обрывной аппликации для передачи выразительности образа.	88

Месяц	Неделя	№	Вид деятельности	Тематика	Образовательные задачи	Страница
		36	Рисование пастелью (пейзаж)	Разговорчивый родник	Ознакомление с изобразительными возможностями нового художественного материала - пастели. Освоение приёмов работы острым краем (штриховка) и плашмя (тушевка).	90
Декабрь	13	37	Лепка предметная (на каркасе) с элементами конструирования	Пугало огородное	Освоение нового способа лепки - на каркасе из трубочек или палочек. Установление аналогии с конструированием. Развитие образного мышления и творческого воображения.	92
		38	Аппликация декоративная с элементами дизайна	Волшебные плащи	Создание интереса к изготовлению элементов сказочного костюма - плащей, накидок, жабо, манжет, аксессуаров (мерка - на себя). Воспитание интереса к сотрудничеству и сотворчеству.	94
		39	Рисование декоративное по мотивам кружевоплетения	Морозные узоры	Рисование морозных узоров в стилистике кружевоплетения (точка, круг, завиток, листок, лепесток, трилистник, волнистая линия, прямая линия с узелками, сетка, цветок, петля и пр.).	96
	14	40	Лепка предметная (на каркасе) с элементами конструирования	Зимние превращения Пугала (продолжение)	Экспериментирование с формой поделок: трансформация образа в соответствии с драматургией литературного сюжета (превращение пугала в снеговика). Развитие образного мышления и творческого воображения.	98

Месяц	Неделя	№	Вид деятельности	Тематика	Образовательные задачи	Страница
		41	Аппликация декоративная с элементами дизайна	Шляпы, короны и кокошники	Конструирование головных уборов (шляп, кокошников, корон) для самодельных праздничных костюмов и оформление декоративными элементами.	100
		42	Рисование по мотивам литературного произведения	«Дремлет лес под сказку сна»	Создание образа зимнего леса по замыслу, самостоятельный выбор оригинальных способов рисования заснеженных крон деревьев. Совершенствование техники рисования концом кисти (рука на весу).	102
	15	43	Лепка из солёного теста (тестоластика)	Ёлкины игрушки - шишки, мишки и хлопушки	Создание новогодних игрушек в технике тестоластики - лепка из солёного теста или вырезывание формочками для выпечки фигурок животных и бытовых предметов (по замыслу).	104
		44	Аппликация декоративная с элементами конструирования	Цветочные снежинки	Вырезывание ажурных шестилучевых снежинок из фантиков и цветной фольги с опорой на схему. Формирование умения планировать работу.	106
		45	Декоративно-оформительская деятельность	Новогодние игрушки	Создание объемных игрушек из цветной бумаги и картона путём соединения 6-8 одинаковых форм (кругов, ромбов, квадратов, овалов и др.). Развитие пространственного мышления и воображения.	108
	16 Неделя - праздничная					
	17 Неделя - праздничная					

Месяц	Неделя	№	Вид деятельности	Тематика	Образовательные задачи	Страница
Январь	18	46	Лепка сюжетная по мотивам народных сказок	Бабушкины сказки	Лепка по мотивам русских народных сказок: самостоятельный выбор образов сказочных героев и сюжетов (композиций), определение способов и приёмов лепки; передача движений и взаимодействий персонажей.	110
		47	Аппликация	Избушка на курьих ножках	Самостоятельный поиск аппликативных способов и средств художественной выразительности для создания оригинального образа сказочной избушки на курьих ножках.	112
		48	Рисование сюжетное по замыслу	Баба-Яга и леший (лесная небылица)	Рисование сказочных сюжетов по замыслу: самостоятельный отбор содержания рисунка (эпизода сказки) и способов передачи действий и взаимоотношений героев.	114
	19	49	Лепка декоративная по мотивам народной пластики	Нарядный индюк (по мотивам вятской игрушки)	Создание условий для творчества детей по мотивам дымковской игрушки. Показ обобщённых способов создания образа - лепка индюка на основе конуса или овоида (яйца).	116
		50	Аппликация с элементами рисования и письма	Перо Жар-птицы	Сочетание в одном художественном образе аппликативных, графических и каллиграфических элементов; освоение приёмов штриховки и тушёвки цветными карандашами.	118
		51	Рисование по мотивам городецкой росписи	Кони-птицы	Создание условий для рисования детьми фантазийных коней-птиц по мотивам городецкой росписи. Развитие чувства цвета, формы и композиции.	120

Месяц	Неделя	№	Вид деятельности	Тематика	Образовательные задачи	Страница
	20	52	Лепка рельефная (миниатюра в спичечном коробке)	Лягушонка в коробчонке	Создание миниатюр в технике рельефной пластики (барельеф, горельеф, контррельеф). Развитие мелкой моторики рук, координация работы рук и глаз.	122
		53	Аппликация и рисование - фантазирование	Домик с трубой и сказочный дым	Создание фантазийных образов, свободное сочетание изобразительно-выразительных средств в красивой зимней композиции.	124
		54	Рисование декоративное (оформление лепных поделок)	Нарядный индюк (по мотивам дымковской игрушки)	Оформление лепных фигурок по мотивам дымковской (вятской) игрушки. Освоение узора в зависимости от формы изделия.	126
Февраль	21	55	Лепка сюжетная (коллективная композиция)	«У лукоморья дуб зелёный...»	Создание коллективной пластической композиции по мотивам литературного произведения; планирование и распределение работы между участниками творческого проекта.	128
		56	Аппликация (коллективная композиция)	«Тридцать три богатыря»	Создание коллективной аппликативной композиции по мотивам литературного произведения. Совершенствование техники аппликации, свободное сочетание приёмов работы и материалов.	130

Месяц	Неделя	№	Вид деятельности	Тематика	Образовательные задачи	Страница
		57	Рисование декоративное (по мотивам «гжели»)	Пир на весь мир (декоративная посуда и сказочные яства)	Рисование декоративной посуды по мотивам «гжели», дополнение изображениями сказочных яств и составление коллективной композиции (праздничный стол).	132
	22	58	Лепка сюжетная по представлению	На дне морском	Создание пластических образов подводного мира по представлению. Обогащение и уточнение зрительных впечатлений.	134
		59	Лепка, рисование и аппликация (по выбору)	Морские коньки играют в прятки	Самостоятельный выбор художественных материалов и средств образной выразительности для раскрытия предложенной темы.	136
		60	Рисование с элементами аппликации и письма	Рыбки играют, рыбки сверкают	Самостоятельное и творческое отражение представления о природе разными изобразительно-выразительными средствами.	138
	23	61	Лепка сюжетная	Загорелые человечки на пляже (Чёрное море)	Составление из вылепленных фигурок коллективной композиции. Смешивание кусочков пластилина разного цвета для получения оттенков загара.	140
		62	Аппликация	Аквалангисты фотографируют кораллы (Красное море)	Изображение человека в движении с передачей особенностей экипировки, характерной позы и движений.	142
		63	Рисование с элементами аппликации	Белый медведь и северное сияние (Белое море)	Самостоятельный поиск способов изображения северных животных по представлению или с опорой на иллюстрацию. Рисование северного сияния по представлению: подбор гармоничного цветосочетания.	144

Месяц	Неделя	№	Вид деятельности	Тематика	Образовательные задачи	Страница
	24	64	Лепка предметная из пластин или на готовой форме	Карандашница в подарок папе	Лепка из пластин или на готовой форме декоративных (красивых и функциональных) предметов в подарок.	146
		65	Аппликация сюжетная из бумаги и ткани	Как мой папа спал, когда был маленьким	Создание выразительных аппликативных образов, свободное сочетание разных художественных материалов, способов и приёмов лепки.	148
		66	Рисование по представлению	Я с папой (парный портрет, профиль)	Рисование парного портрета в профиль, отражение особенностей внешнего вида, характера и настроения конкретных людей (себя и папы).	150
	25	67	Лепка декоративная модульная (из колец)	Конфетница для мамочки	Лепка из колец декоративных (красивых и функциональных) предметов; моделирование формы изделия за счёт изменения длины исходных деталей - «валиков» (кольца разного диаметра).	152
		68	Аппликация декоративная (прорезной декор)	Салфетка под конфетницу	Освоение нового приёма аппликативного оформления бытовых изделий - прорезным декором («бумажным фольклором»). Обогащение аппликативной техники.	154
		69	Рисование по представлению	Мы с мамой улыбаемся (парный портрет анфас)	Рисование парного портрета анфас с передачей особенностей внешнего вида, характера и весёлого настроения конкретных людей (себя и мамы).	156
Март						

Месяц	Неделя	№	Вид деятельности	Тематика	Образовательные задачи	Страница	
	26	70	Лепка рельефная декоративная (изразцы)	Чудо-цветок	Создание декоративных цветов пластическими средствами по мотивам народного искусства. Продолжение освоения техники рельефной лепки.	158	
		71	Аппликация из шерстяных ниток	Пушистые картины (ниточка за ниточкой)	Составление картины из шерстяных ниток. Обогащение аппликативной техники - освоение двух разных способов создания образа: контурное и силуэтное.	160	
		72	Рисование с натуры	Букет цветов	Рисование с натуры; возможно точная передача формы и колорита весенних цветов в букете. Развитие способности к передаче композиции с определённой точки зрения.	162	
	27		73	Лепка рельефная декоративная (изразцы)	Чудо-букет	Создание цветочных композиций пластическими средствами по мотивам народного искусства (букет, вазон, венок). Знакомство с искусством создания изразцов.	164
			74	Аппликация (пейзаж)	Весна идёт (весенние картины в рамочках)	Оформление готовых работ (рисунков, аппликаций) как завершающий этап творчества. Создание условий для творческого применения освоенных умений.	166
			75	Рисование по мотивам литературного произведения	Золотой петушок	Рисование сказочного петушка по мотивам литературного произведения. Развитие воображения, чувства цвета, формы и композиции.	168

Месяц	Неделя	№	Вид деятельности	Тематика	Образовательные задачи	Страница
Апрель	28	76	Беседа о декоративно-прикладном искусстве	Чудо-писанки	Ознакомление детей с искусством миниатюры на яйце (славянскими писанками). Воспитание интереса к народному декоративно-прикладному искусству.	170
		77	Рисование на объёмной форме (скорлупе яйца)	Чудо-писанки	Уточнение представления о композиции и элементах декора славянских писанок. Освоение техники декоративного раппортного рисования на объёмной форме (яйце).	172
		78	Моделирование объёмных поделок из яичной скорлупы	Нарядные игрушки - мобили	Создание объёмных игрушек из яичной скорлупы (птицы, рыбки, портреты, цветы и т.д.), произвольное сочетание природных и бытовых материалов.	174
	29	79	Рисование пастелью	Золотые облака (весенний пейзаж)	Дальнейшее знакомство детей с новым художественным материалом - пастелью. Освоение приёмов передачи нежных цветовых нюансов.	176
		80	Аппликация силуэтная ленточная	Голуби на черепичной крыше	Создание коллективной композиции, свободное размещение вырезанных элементов (силуэтная, ленточная и обрывная аппликация).	178
		81	Рисование акварельными красками с элементами аппликации	«Заря алая разливается»	Рисование восхода солнца (заря алая) акварельными красками. Совершенствование техники рисования «по мокрому».	180
30	82	Рисование декоративное с элементами аппликации	День и ночь (контраст и нюанс)	Ознакомление с явлением контраста в искусстве, пояснение специфики и освоение средств художественно - образной выразительности.	182	

Месяц	Неделя	№	Вид деятельности	Тематика	Образовательные задачи	Страница
		83	Аппликация из цветной бумаги, ткани и фольги	Звёзды и кометы	Изображение летящей кометы, состоящей из «головы»- звезды, вырезанной по схеме, и «хвоста», составленного из полосок рваной, мятой и скрученной бумаги или лоскутков ткани.	184
		84	Лепка рельефная (панорама)	В далёком космосе	Создание рельефной картины (панорамы), включающей разные космические объекты (солнце, планеты, звёзды, созвездия, кометы). Формирование навыков сотрудничества и сотворчества.	186
	31	85	Лепка, аппликация или рисование (по выбору)	Летающие тарелки и пришельцы из космоса	Изображение пластическими, графическими или аппликативными средствами разных пришельцев и способов их перемещения в космическом пространстве.	188
		86	Лепка коллективная и аппликация (по выбору)	Наш космодром	Создание образов разных летательных (космических) аппаратов конструктивным и комбинированным способами.	190
		87	Лепка сюжетная	Покорители космоса - наши космонавты	Лепка космонавтов в характерной экипировке с передачей движения в разных «космических» ситуациях.	192

Месяц	Неделя	№	Вид деятельности	Тематика	Образовательные задачи	Страница	
Май	32	88 89 90	Сценарий интегрированного занятия	Большое космическое путешествие	Создание условий для игры-драматизации в космическое путешествие. Обобщение представлений о космосе и жизни первобытных людей (полёт в космос на планету с первобытными людьми). Интегрирование разных видов художественной деятельности (рисование, конструирование, лепка, пение и т.д.). Внимание! Сценарий представляет собой вариант интеграции разных направлений работы детского сада на материале одной темы.	194	
	33	Неделя - праздничная					
	34	91	Рисование по замыслу	Весенняя гроза	Отражение в рисунке представлений о стихийных явлениях природы (буря, ураган, гроза) разными средствами художественно-образной выразительности. Знакомство с принципом асимметрии, позволяющей передать движение.	198	
		92	Лепка сюжетная	«Мы на луг ходили, мы лужок лепили»	Лепка по выбору луговых растений (ромашка, одуванчик, колокольчик, василёк, земляника, злаки, травы) и насекомых (бабочка, жуки, пчёлы, стрекозы); передача характерных особенностей их строения и окраски; придание поделкам устойчивости (укрепление на подставке или каркасе, проволоке).	200	

Месяц	Неделя	№	Вид деятельности	Тематика	Образовательные задачи	Страница
		93	Рисование с природы	Друг детства	Рисование игрушек с натуры. Знакомство с эскизом как этапом планирования работы (создавать контурный рисунок карандашом или углем), передавать цвет и фактуру любыми материалами по выбору. Формирование умения передавать в рисунке свое отношение к игрушке.	202
	34	94	Лепка рельефная из солёного теста (в парах)	Дерево жизни	Создание сложной композиции из солёного теста по фольклорным мотивам («дерево жизни»). Совершенствование техники рельефной лепки из солёного теста. Развитие способности к композиции. Формирование навыков сотрудничества и сотворчества. Воспитание интереса к народной культуре, желания участвовать в оформлении интерьера детского сада.	204
		95	Аппликация сюжетная или рисование (по выбору)	Лягушонок и водяная лилия	Составление сюжетных композиций, самостоятельный выбор художественных материалов, изобразительно-выразительных средств и технических способов. Создание интереса к познанию природы и отражению полученных представлений в художественных образах. Развитие чувства цвета, формы и композиции.	206

Месяц	Неделя	№	Вид деятельности	Тематика	Образовательные задачи	Страница
		96	Лепка сюжетная (коллективная)	Пластилиновый спектакль	Создание условий для лепки фигурок и декораций для пластилинового спектакля на основе интереса к подготовке разыгрывания сюжетов знакомых сказок с помощью кукол-самоделок из пластилина или солёного теста.	208

ПРИМЕРНЫЙ ПЕРЕЧЕНЬ МАТЕРИАЛОВ И ОБОРУДОВАНИЯ ДЛЯ СОЗДАНИЯ РАЗВИВАЮЩЕЙ ПРЕДМЕТНО- ПРОСТРАНСТВЕННОЙ СРЕДЫ (ПРОДУКТИВНАЯ ДЕЯТЕЛЬНОСТЬ)

МЛАДШИЙ ДОШКОЛЬНЫЙ ВОЗРАСТ

Мольберты, цветные карандаши (12 цветов), кисти беличьи или колонковые (2 размера для каждого ребенка), краски гуашь (не менее 6 цветов), палитры детские, стаканчики-непроливайки, мелки (восковые, пастельные, меловые), бумага (белая, цветная и тонированная), картон, ножницы для ручного труда, клей, клеевые кисти, пластилин (8-12 цветов), глина, стеки, поворотные диски, формочки для песка и выпечки, геометрические тела, предметы для натуры и обследования (игрушки, муляжи овощей и фруктов, бытовые предметы) и др. Нетрадиционные материалы: соленое тесто, природный материал, разноцветные пуговицы и шнурки, ватные палочки и диски, зубные и платяные щетки, губки, песок (цветной декоративный и чистый речной). Для развития эстетического восприятия: произведения народного декоративно-прикладного искусства, книги по искусству, репродукции, детские художественные альбомы (*список рекомендуемых произведений представлен в программе*). Книги серий «Мастерилка» и «С чего начинается Родина (народное искусство)» для самостоятельной деятельности и взаимодействия педагога с семьей.

СТАРШИЙ ДОШКОЛЬНЫЙ ВОЗРАСТ

Мольберты, карандаши цветные (18-24 цвета), простые и многоцветные, кисти беличьи или колонковые (3 размера для каждого ребенка), краски гуашь (8-12 цветов) и акварель, сангина, гелевые ручки, палитры детские, стаканчики для воды, подставки под кисти, мелки (пастельные, меловые, восковые), бумага (белая, цветная, тонированная, копировальная, калька), картон, гофрокартон, ткань, ножницы для ручного труда, клей, клеевые кисти, пластилин (не менее 12 цветов), глина, стеки, поворотные диски, степлер, дырокол, скотч, геометрические тела, предметы для натуры (игрушки, комнатные растения, муляжи овощей и фруктов, предметы быта, дизайн-изделия). Нетрадиционные материалы: природный материал, соленое тесто, разноцветные шнурки, шерстяные нитки, пуговицы, бусины, бисер, ватные палочки, щетки, губки, песок (цветной декоративный и чистый речной), соль. Для развития

эстетического восприятия: произведения народного и декоративно-прикладного искусства, мелкая пластика, книги по искусству, репродукции, детские художественные альбомы (список рекомендуемых произведений представлен в программе). Книги серий «Мастерилка» и «С чего начинается Родина (народное искусство)» для самостоятельного творчества детей и взаимодействия педагога с семьей. Оборудования для выставок.

IV. ДОПОЛНИТЕЛЬНЫЙ РАЗДЕЛ ПРОГРАММЫ

Основная образовательная программа (далее - Программа) разработана рабочей группой педагогов муниципального дошкольного образовательного учреждения «Детский сад №125» города Ярославля (далее – ДООУ №125) и обеспечивает разностороннее развитие детей в возрасте от 1,5 до 7 лет (до окончания образовательных отношений) с учетом их возрастных и индивидуальных особенностей по основным направлениям – социально-коммуникативному, познавательному, речевому, художественно-эстетическому и физическому. Программа обеспечивает достижение воспитанниками готовности к школе.

Настоящая основная образовательная программа дошкольного образования разработана учреждением в соответствии с Федеральным государственным образовательным стандартом дошкольного образования в соответствии с Примерной основной образовательной программой дошкольного образования (одобрена решением федерального учебно-методического объединения по общему образованию (протокол от 20 мая 2015 г. № 2/15)) и с учетом комплексной образовательной программы дошкольного образования «Детство» (Т.И.Бабаева, А.Г. Гогоберидзе, О.В. Солнцева и др. – Спб.: ООО «Издательство «Детство-Пресс», 2016 – 352 с.) и ряда дополнительных программ, методик и технологий, позволяющих выполнять Федеральный государственный образовательный стандарт дошкольного образования:

- парциальной программой художественно-эстетического развития детей 2-7 лет в изобразительной деятельности И.А.Лыковой «Цветные ладошки»;
- комплекта дополнительных программ «Предшкола нового поколения» Р.Г.Чураковой;

Основная образовательная программа дошкольного образования является нормативно-управленческим документом организации и характеризует специфику:

- ✓ содержания образования,
- ✓ особенности организации образовательного процесса,
- ✓ характер оказываемых образовательных услуг.

Основная образовательная программа дошкольного образования муниципального дошкольного образовательного учреждения «Детский сад №125» города Ярославля

– это нормативно-управленческий документ образовательного учреждения, обосновывающий выбор цели, содержания, применяемых методик и технологий, форм организации воспитательно-образовательного процесса.

Программа включает совокупность образовательных областей по основным направлениям развития (физическому, познавательному, речевому, художественно-эстетическому и социально-коммуникативному) с учетом возрастных и индивидуальных особенностей детей.

Программа может корректироваться в связи с изменениями нормативно-правовой базы дошкольного образования, образовательного запроса родителей, видовой структуры групп.

Целью Программы является проектирование социальных ситуаций развития ребенка и развивающей предметно-пространственной среды, обеспечивающих позитивную социализацию, мотивацию и поддержку индивидуальности детей через общение, игру, познавательно-исследовательскую деятельность и другие формы активности.

Программа, в соответствии с Федеральным законом «Об образовании в Российской Федерации», содействует взаимопониманию и сотрудничеству между людьми, учитывает разнообразие мировоззренческих подходов, способствует реализации права детей дошкольного возраста на свободный выбор мнений и убеждений, обеспечивает развитие способностей каждого ребенка, формирование и развитие личности ребенка в соответствии с принятыми в семье и обществе духовно-нравственными и социокультурными ценностями в целях интеллектуального, духовно-нравственного, творческого и физического развития человека, удовлетворения его образовательных потребностей и интересов.

Цели Программы достигаются через решение следующих **задач**:

- охрана и укрепление физического и психического здоровья детей, в том числе их эмоционального благополучия;

- обеспечение равных возможностей для полноценного развития каждого ребенка в период дошкольного детства независимо от места проживания, пола, нации, языка, социального статуса;
- создание благоприятных условий развития детей в соответствии с их возрастными и индивидуальными особенностями, развитие способностей и творческого потенциала каждого ребенка как субъекта отношений с другими детьми, взрослыми и миром;
- объединение обучения и воспитания в целостный образовательный процесс на основе духовно-нравственных и социокультурных ценностей, принятых в обществе правил и норм поведения в интересах человека, семьи, общества;
- формирование общей культуры личности детей, развитие их социальных, нравственных, эстетических, интеллектуальных, физических качеств, инициативности, самостоятельности и ответственности ребенка, формирование предпосылок учебной деятельности;
- формирование социокультурной среды, соответствующей возрастным и индивидуальным особенностям детей;
- обеспечение психолого-педагогической поддержки семьи и повышение компетентности родителей (законных представителей) в вопросах развития и образования, охраны и укрепления здоровья детей;
- обеспечение преемственности целей, задач и содержания дошкольного общего и начального общего образования.

Решение обозначенных в Программе целей и задач воспитания возможно только при целенаправленном влиянии педагога на ребенка с первых дней его пребывания в детском саду.

В ДОУ функционируют 12 возрастных групп, в том числе:

- первая младшая группа (с 2 до 3-х лет) – 1;
- вторая младшая группа (с 3 до 4 лет) – 2;
- средняя группа (с 4 до 5 лет) – 4;
- старшая группа (с 5 до 6 лет) – 2;
- подготовительная к школе группа (от 6 до 7 лет) – 1;
- разновозрастная группа – 2.

При разработке Программы учитывались:

- ✓ личностная и деятельностная направленность дошкольного образования;
- ✓ необходимость практической направленности образовательного процесса;
- ✓ интегративный подход к отбору и организации содержания образования.

Образовательная Программа ориентирована на учет:

интересов и потребностей потребителей образовательных услуг (воспитанников) и заказчиков образовательных услуг (родителей воспитанников, их законных представителей); сложившихся в практике детского сада культурно-образовательных традиций.

Срок реализации Программы 5 лет.

Программа реализуется на государственном языке Российской Федерации.

Программа включает три основных раздела: целевой, содержательный и организационный, в каждом из которых отражается обязательная часть и часть, формируемая участниками образовательных отношений.